

Dades estadístiques de la producció agrària ecològica

Illes Balears 2021



GOIB
CONSELLERIA
AGRICULTURA,
PESCA I ALIMENTACIÓ
FONS GARANTIA
AGROÀRIA I PESQUERA
ILLES BALEARS



FONS EUROPEU AGRÍCOLA DE
DESENVOLUPAMENT RURAL: EUROPA
INVERTEIX EN LES ZONES RURALS



Contingut

1.	Introducció.....	3
2.	Operadors inscrits en el CBPAE	9
3.	Superfície inscrita en el CBPAE	10
4.	Superfície inscrita en el CBPAE per municipis.....	11
5.	Superfície inscrita en el CBPAE per tipus de cultiu	14
6.	Evolució de la producció agrària ecològica	16
7.	Evolució dels operadors inscrits en el CBPAE	21
8.	Evolució de la superfície d'agricultura ecològica inscrita en el CBPAE.....	24
9.	Evolució de la superfície inscrita en el CBPAE per tipus de cultiu	26
10.	Explotacions ramaderes inscrites al CBPAE	41
11.	Caps de ramat inscrits en el CBPAE	43
12.	Evolució de les explotacions ramaderes inscrites en el CBPAE.....	44
13.	Dades de la indústria agroalimentària ecològica	52
14.	Dades de les visites realitzades als operadors	57

1. Introducció

El següent document recull tota una sèrie de dades estadístiques relatives a la producció agrària ecològica a les Illes Balears.

Operadors i hectàrees

L'any 2021 el nombre d'inscrits en el Consell Balear de la Producció Agrària Ecològica (CBPAE) ha assolit la xifra de 1.103 operadors i una superfície de 39.768 hectàrees en el conjunt de l'arxipèlag.

El sector ecològic segueix a l'alça com els darrers cinc anys. En concret, hi ha hagut un increment del 8% pel que fa a operadors, és a dir, 83 més que l'any anterior: 65 nous productors i 18 nous elaboradors.

En el cas de la superfície inscrita hi ha hagut un increment del 5,1%, és a dir, 1.943 hectàrees noves.

Operadors

Una vegada més, el nombre d'operadors inscrits al CBPAE ha crescut (Apartat 2 i 7). A més, ha crescut tant pel que fa al nombre d'operadors productors com d'operadors elaboradors.

En concret a les Balears, el 2021, hi ha hagut, 83 operadors més, s'ha passat de 1.020 operadors a 1.103. És a dir, s'ha incrementat un 8%.

Per tipus d'operador, a les Illes Balears trobam 750 productors i 353 elaboradors. Respecte a l'any passat, el nombre de productors s'ha incrementat en 65, és a dir, un 9,4% més. Per la seva part, el nombre d'operadors elaboradors, ha sumat 18 nous operadors, el que significa un increment del 5,3%.

Per illes, a Mallorca, l'increment en el nombre d'operadors totals respecte de l'any 2020 ha estat del 8,3%. En concret, s'han inscrit 62 operadors nous (52 productors i 10 elaboradors).

A l'illa de Menorca, l'any 2021, hi ha hagut un increment del 12,5%. En concret, s'han inscrit 14 operadors nous (9 productors i 5 elaboradors)

A l'illa d'Eivissa, la tendència segueix a l'alça amb un increment del 2,9% en el conjunt d'operadors inscrits. Amb 3 nous productors i 1 nou elaborador.

A Formentera, s'han inscrit 3 nous operadors, el que suposa un creixement del 20%. En concret, han estat 2 elaboradors i 1 productor.

Superfície inscrita

Un any més, creix la superfície inscrita al CBPAE (Apartat 3, 6 i 8). En concret, l'any 2021, s'ha arribat a les 39.768 hectàrees. El que suposa un increment del 5,1%.

D'aquestes, 33.679 ha. ja tenen l'aval ecològic (AE); 3.095 ha. estan en període de conversió i 2.994 ha. són de primer any.

Per illes, Mallorca ha passat de 30.640 ha. a 31.425 ha., el que suposa un increment del 2,5% de superfície (unes 785 ha. noves). Menorca ha passat de 6.165 ha. a 7.053 ha, és a dir, un increment del 14,4%. Per la seva part, a Eivissa, s'han incorporat 231 ha. noves, el que suposa un increment del 29%. Una passa molt important per la pitiüsa major que supera, per primera vegada, les 1.000 ha. inscrites; passant de les 792 ha. a les 1.023 ha. Mentre que a Formentera el 2021 ha guanyat 30 ha., el que suposa un increment del 12,6% de superfície inscrita. Passant de 237 ha. a 267 ha.

Per poder tenir una visió més general i concreta de la importància de la superfície inscrita en ecològic al CBPAE hem de tenir en compte, el total de la Superfície Agrària Útil (SAU) de les Illes Balears. Per això cal saber que la SAU és el conjunt de la superfície de terres llaurades i terres per a pastures permanents. Les terres llaurades comprenen els cultius herbacis, els guarets, els horts familiars i les terres destinades a cultius llenyosos. Quedant exclosos d'aquesta categoria les terres de boscos i recol·lecció silvestre que formen part del que s'anomena Superfície Forestal.

A les Balears, i segons dades de l'any 2020 hi havia una superfície total de SAU de 211.272 ha.*. D'aquestes, 34.682 ha. són ecològiques. És a dir, la superfície ecològica de les Balears representa el 16,4% de la SAU, el que suposa un increment de l'1% més que l'any passat.

Per illes: Mallorca té 171.355 ha. de SAU de les quals el 16,3% són en ecològic. Per la seva banda, Menorca té 29.037 ha. de SAU de les quals un 19,4% són en ecològic. Mentre que Eivissa té 9.019 ha. de SAU de les quals un 8,8% són en ecològic. Finalment, Formentera té 1.860 ha. de SAU de les quals un 14,3% són en ecològic.

Hectàrees per municipis

A Mallorca els 10 municipis amb més superfície inscrita al CBPAE són: Lluçmajor amb 3.210 ha., Pollença amb 2.986 ha., Manacor amb 2.792 ha., Artà amb 2.740 ha., Santanyí amb 2.250 ha., Calvià amb 1.789 ha., Felanitx amb 1.390 ha., Porreres amb 1.316 ha., Muro amb 1.233 ha. i Campanet amb 1.110 ha.. (Apartat 4).

A Menorca tots els municipis tenen superfície inscrita al CBPAE. Així, trobam: Maó amb 1.883 ha., Ciutadella amb 1.633 ha., Alaior amb 1.190 ha.; Ferreries amb 922 ha.; es Mercadal amb 537 ha.; Sant Lluís amb 462 ha.; es Migjorn Gran amb 384 ha. i es Castell amb 41 ha..

Per la seva part, a Eivissa, trobam: Sant Josep de sa Talaïa amb 340 ha., Santa Eulària des Riu amb 289 ha., Sant Joan de Labritja amb 202 ha.; Sant Antoni de Portmany amb 187 ha. i Eivissa amb 5 ha.

Finalment, a Formentera, amb un únic municipi, trobam 267 ha. de superfície inscrita al CBPAE.

**Font: Estadístiques de l'agricultura, la ramaderia i la pesca de les Illes Balears. Any 2020. Serveis de Millora Agrària i Pesquera (SEMILLA)*

Hectàrees per tipus de cultiu

Com ja s'ha assenyalat més amunt hi ha hagut un increment en la superfície donada d'alta al CBPAE.

Això s'ha traduït en un increment en quasi tots els tipus de cultius (Apartat 5 i 9). Podem destacar: la superfície de l'olivar que s'ha incrementat en 200 ha, el que suposa un creixement del 19% respecte a l'any anterior. La de cereals i les lleguminoses que s'ha incrementat en 1.011 ha el que suposa un creixement del 17,5%. La de la vinya que s'ha incrementat en un 15% (142 ha. noves), la d'hortalissa i tubercles que s'ha incrementat un 14% (29 ha. noves) i la superfície en cítrics que ha patit un creixement del 13,6% (9 ha. noves). També destaca la superfície dedicada a plantes aromàtiques i medicinals que ha passat de 22 a 33 ha., el que suposa un increment del 59% respecte a l'any anterior.

Per grau d'importància, en l'àmbit global de les Illes Balears, destaquen les superfícies dedicades a: les pastures i els farratges (49%), els cereals i les lleguminoses (17%), els boscos i la recol·lecció silvestre (13%), els fruits secs (10%), el guaret i l'adob verd (3%), l'olivar (3%) i la vinya (3%).

Per illes. A Mallorca destaquen els cultius de pastures i farratges (47%), els cereals i les lleguminoses (18%), els fruits secs (13%), els boscos i la recol·lecció (11%), el guaret i l'adob (3%), olivar (3%) i la vinya (3%).

Mentre que a Menorca, quasi la totalitat de la superfície inscrita són les de pastures i el farratge (63%), seguit dels boscos i la recol·lecció silvestre (20%) i els cereals i les lleguminoses (13%); aquestes diferències s'expliquen amb el destí final d'aquestes produccions, que no és altre que l'alimentació del ramat boví, ramat que, com s'exposa més endavant, és el predominant a l'illa de Menorca. Per altra banda, hi ha l'olivar i les terres dedicades al guaret i l'adob verd que representen un 1% cada una d'elles.

A l'illa d'Eivissa no hi predomina cap cultiu i la presència dels diferents tipus de cultius és més heterogènia, de tota manera el cultiu majoritari és el de les pastures i farratges (29%), els boscos i la recol·lecció (22%), el guaret i l'adob verd (12%), els cereals i les lleguminoses (11%), els fruits secs (8%), l'olivar i la vinya (5%, respectivament), l'hortalissa i els tubercles (4%) i els fruiters (3%).

A Formentera destaquen els cultius de cereals i lleguminoses (63%) seguit de les terres dedicades al guaret i l'adob verd (16%), les pastures i farratges (9%) la vinya (5%), l'olivar (3%) i l'hortalissa i els tubercles (3%).

Ramaderia: explotacions i caps de bestiar

El sector ramader ecològic (Apartat 10, 11 i 12) remunta una mica. Per l'anàlisi hem de tenir en compte que una mateixa explotació ramadera pot tenir diferents tipus de ramat.

En el conjunt de les Balears tenim 306 explotacions ramaderes, en total 5 més que l'any 2020. En concret a Mallorca en tenim 205 i és on s'han incrementat (10 explotacions més que l'any 2020); a Menorca 90 (3 manco que l'any 2020), mentre

que a Eivissa en tenim 11 (se n'han donat de baixa 2 explotacions ramaderes). Formentera segueix sense comptar amb cap explotació de ramaderia ecològica.

Per tipus de bestiar continua destacant les explotacions que tenen ramaderia ovina. En total hi ha 144 explotacions amb ovelles. D'aquestes 123 són a Mallorca, 21 a Menorca i 3 a Eivissa. Per nombre de caps el 2021 s'ha arribat als 21.623 caps.

Per illes, el grau d'importància d'aquesta cabana es redueix bàsicament a Mallorca (amb 19.328 caps) i Menorca (amb 2.054 caps). La finalitat d'aquesta cabana és en un 93% per a la producció de carn i un 7% per a la producció de llet.

En segon lloc, hi ha 54 explotacions que tenen donats d'alta ramat avícola: 25 explotacions a Mallorca, 21 a Menorca i 8 a Eivissa. En total, al 2021, hi havia donats d'alta 12.317 caps d'aviram. D'aquests, un 77% es dedica a la producció d'ous, mentre que la resta, un 23% es dedica a la producció de carn.

Després i en tercer lloc, trobam 50 explotacions que tenen ramaderia bovina. D'aquestes, 33 són a Menorca i 17 a Mallorca. En total, sumen 1.223 caps de bovins, d'aquests un 92% (1.128 animals) són per producció de carn i un 8% (95 animals) són per producció de llet.

En quart lloc, trobam 31 explotacions que tenen donat d'alta ramat porcí, dues manco que l'any passat: n'hi ha 21 a Mallorca i 10 a Menorca. Entre totes aquestes explotacions sumen 1.078 caps de porcí, el que significa un decreixement del 13,4% respecte al nombre de caps de l'any passat. Així, amb dos anys s'han perdut prop del 30% dels caps.

Després, hi ha 12 explotacions que tenen donat d'alta ramat caprí. En concret, tenim: 11 explotacions a Mallorca i 1 a Menorca. En total sumen 592 caps de bestiar, el que suposa un increment de més del 60% respecte a l'any anterior. D'aquests, un 71% té com a finalitat la producció de carn i un 29% la producció de llet.

Finalment, l'activitat apícola certificada pel CBPAE s'estén a 6 explotacions: 5 a Mallorca i 1 a Menorca. I en total sumen 190 caseres en producció.

La indústria agroalimentària

La indústria agroalimentària segueix a l'alça (Apartat 13). Enguany hi ha 353 operadors classificats com operadors elaboradors, 18 més que l'any passat, el que suposa un increment del 5,3%. En total sumen 375 activitats diferents.

Tot i ser molt heterogènia, hi ha certes activitats industrials agroalimentàries predominants: els comerços; les tafones i/o envasadores d'oli; les bodegues i embotellat de vi; la panificació i pastes alimentàries; la manipulació i envasat de fruits secs. Aquests 5 sectors suposen més del 50% de tota la indústria agroalimentària.

En concret: els comerços representen el 20,5% de l'activitat; les tafones i envasadores d'oli el 14,6%; les bodegues i l'embotellament de vins i caves el 10,6%; la panificació i pastes alimentàries el 7,2%; les conserves, semiconserves i sucus vegetals el 4,5%; manipulació i envasat de fruits secs el 4,5%; la manipulació i envasat de productes hortofrutícoles frescos el 4,2%; la producció de llet, formatge

i derivats làctics el 4,2%; embotits i salaons càrniques el 4%; manipulació i envasat de gra 4% i elaboració d'espècies, aromàtiques i medicinals el 3,7%.

Respecte a l'any anterior, els sectors on hi ha hagut un major increment el 2021 són: manipulació i envasat de gra que ha passat de 9 a 15 empreses (un increment del 66,6%) i les bodegues i l'embotellament de vins i caves que han passat de 36 a 40 empreses (el que suposa un increment de l'11%). La resta de subsectors agroalimentaris que han crescut han estat: comerços (+2%), tafones i/o envasadores d'oli (+3,7%), llet, formatge i derivats làctics (+14%); la producció d'ous (+25%), la importació (+66%) i la producció d'extractes vegetals (+200%).

Tal volta, la part més visible del sector per part dels consumidors són els comerços que comercialitzen productes ecològics al detall. En aquest cas, el 2021 hi ha hagut un increment del 2%, passant de 75 a 77 comerços a les Illes Balears.

Per illes en tenim: 46 a Mallorca, 17 a Menorca, 12 a Eivissa i 2 a Formentera.

Visites i presa de mostres

Per altra banda, per a poder realitzar el control i la certificació d'aquests operadors, el CBPAE ha fet 1.281 visites de control durant el 2021.

Segons la motivació, 969 han estat de seguiment anual (76%), 143 han estat addicionals (11%), 140 d'inscripció de nous operadors (11%) i 29 d'ampliació de productes o parcel·les d'operadors ja inscrits (2%). (Apartat 14).

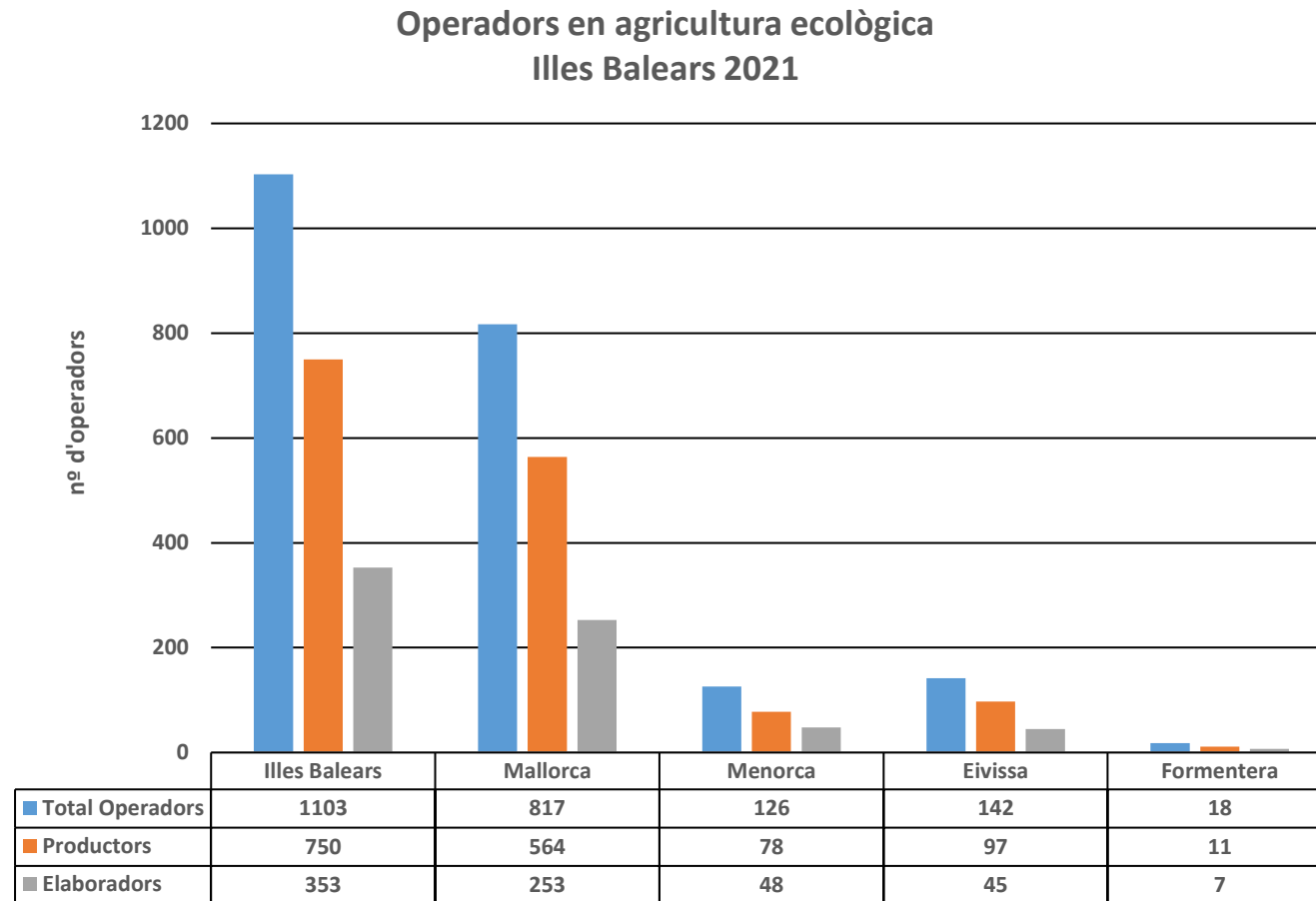
Per illes, el 73% del total de les visites de control s'han fet a Mallorca (939 visites de control). El 13% a Eivissa (167 visites). El 12% a Menorca (157 visites). Mentre que a Formentera s'han fet l'1% (18 visites).

Per tipus d'operador, el 66% s'han dut a terme a productors (848 visites), el 20% a elaboradors (253 visites) i el 14% a comerços (180 visites).

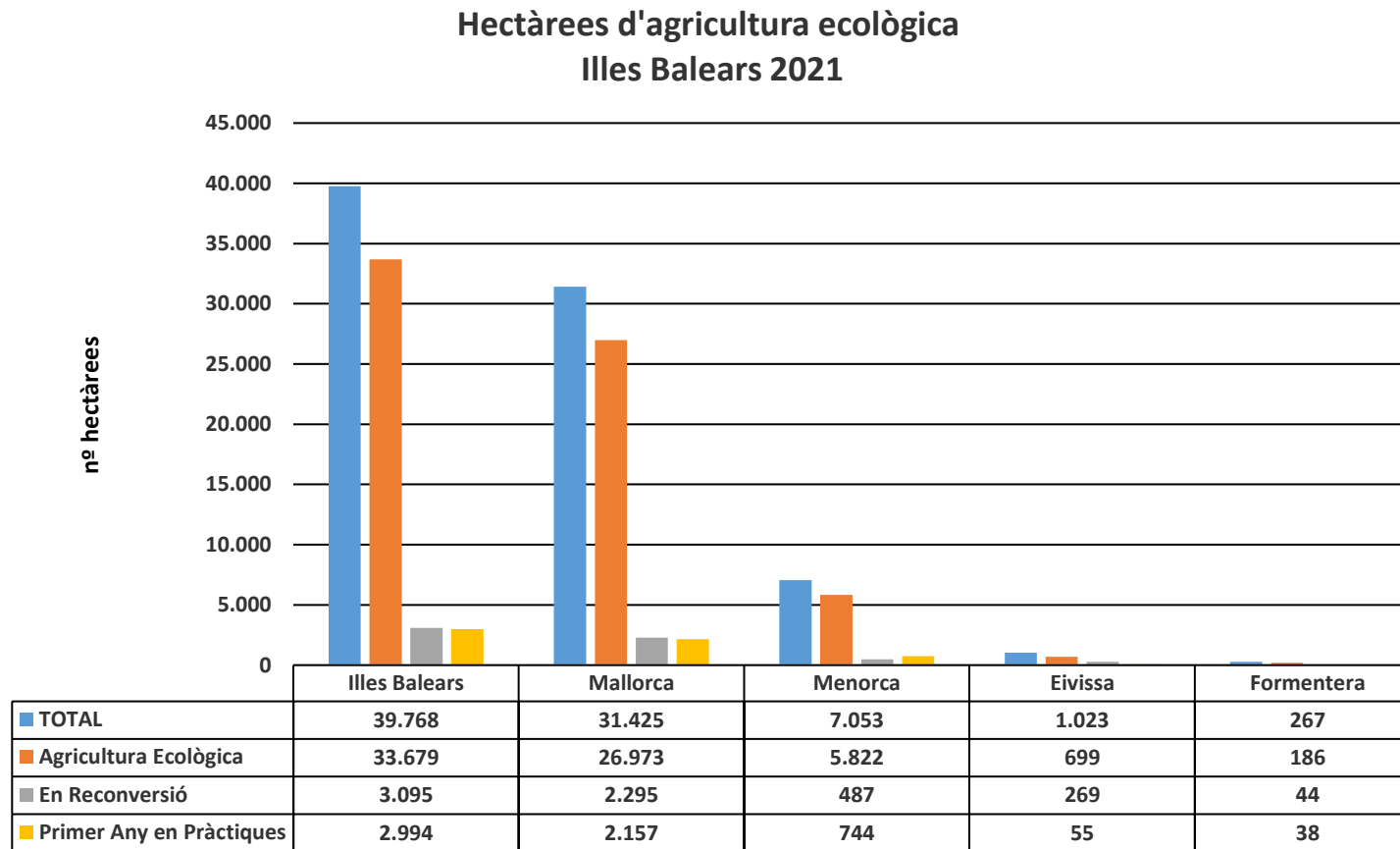
A més, durant el 2021 s'han recollit 53 mostres, en les que s'han analitzat cultius (25 mostres), les seves produccions (15 mostres) i productes transformats (13 mostres). Això vol dir que s'han pres mostres a un 5% dels operadors inscrits, que és el que marca la Normativa Europea.

De les 53 mostres analitzades, s'han detectat 10 positius, que han suposat la desqualificació ecològica d'aquests cultius i/o productes. D'aquests, 7 han estat a cultius, 1 a productes no transformats i 2 a productes transformats.

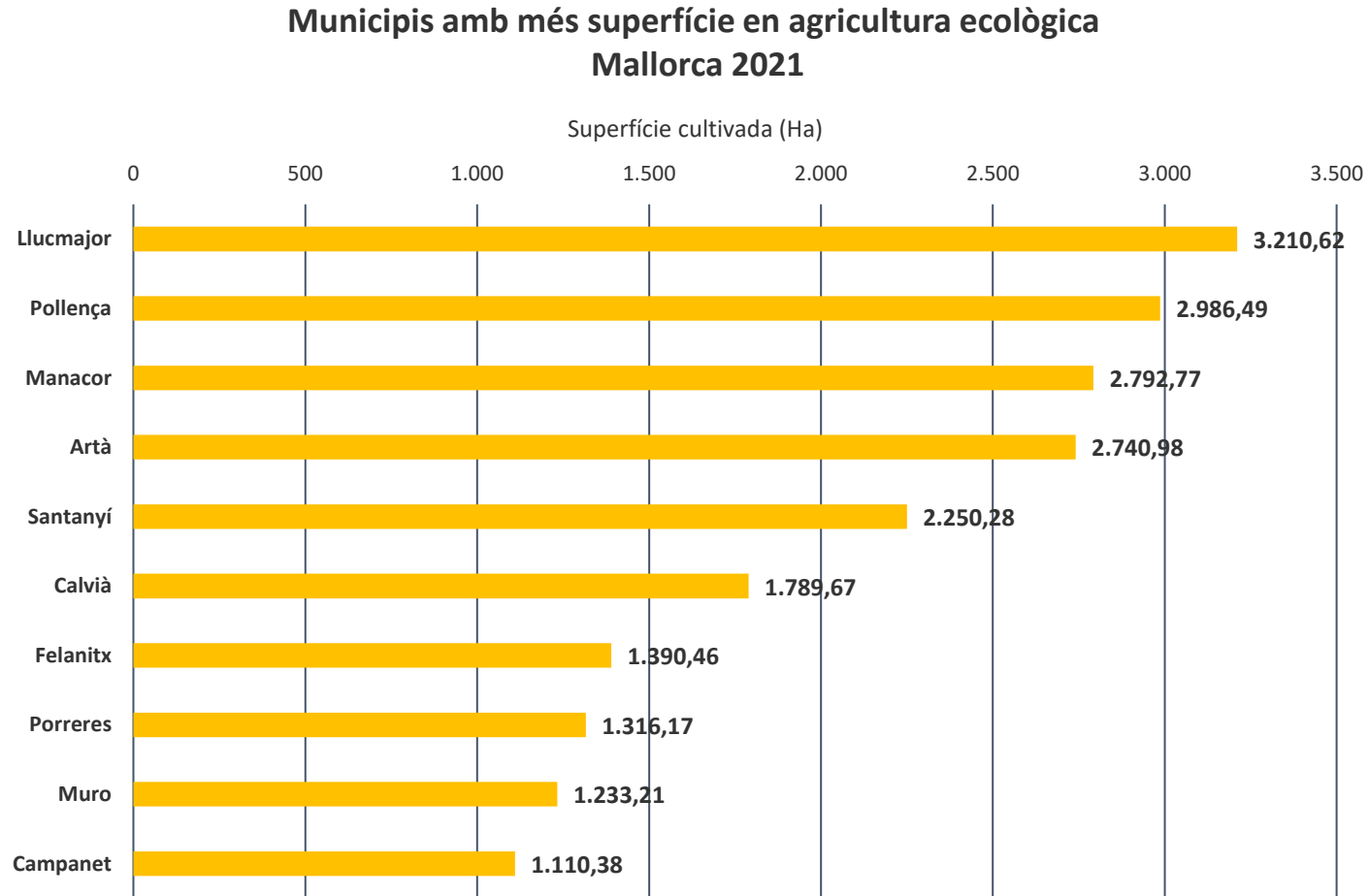
2. Operadors inscrits en el CBPAE



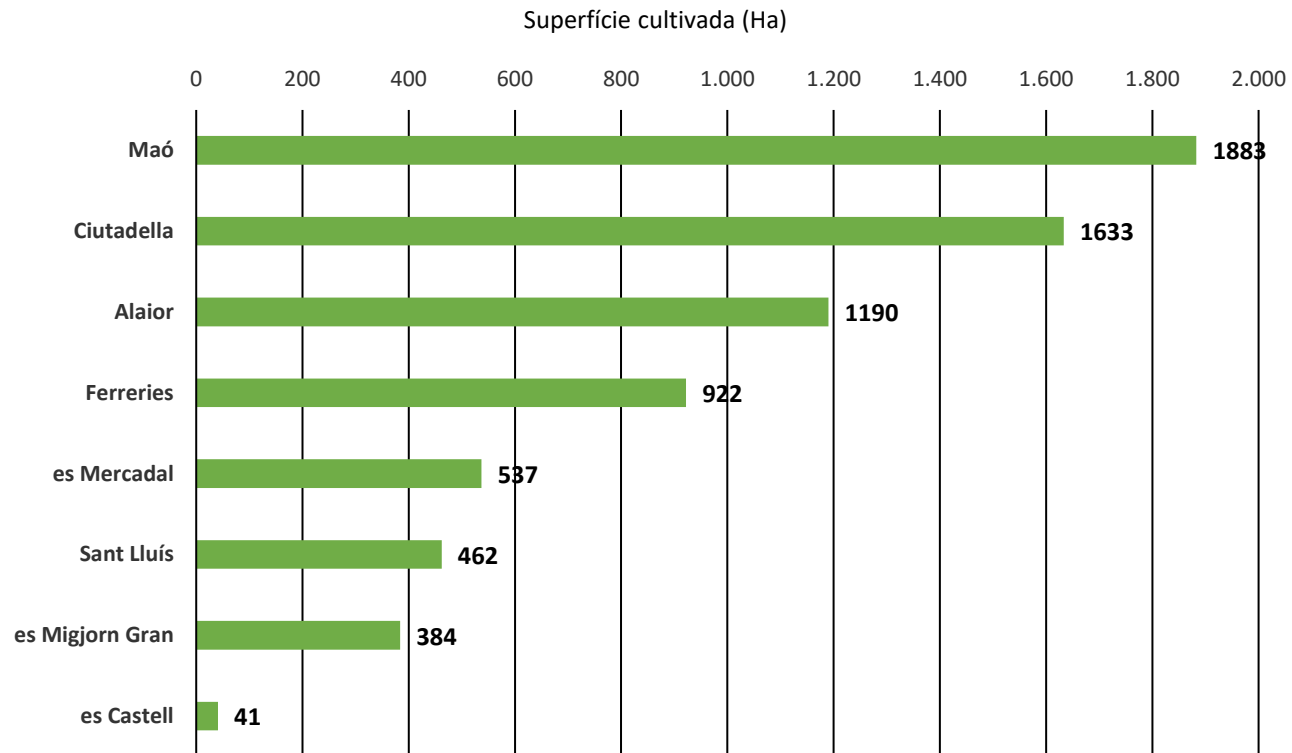
3. Superfície inscrita en el CBPAE



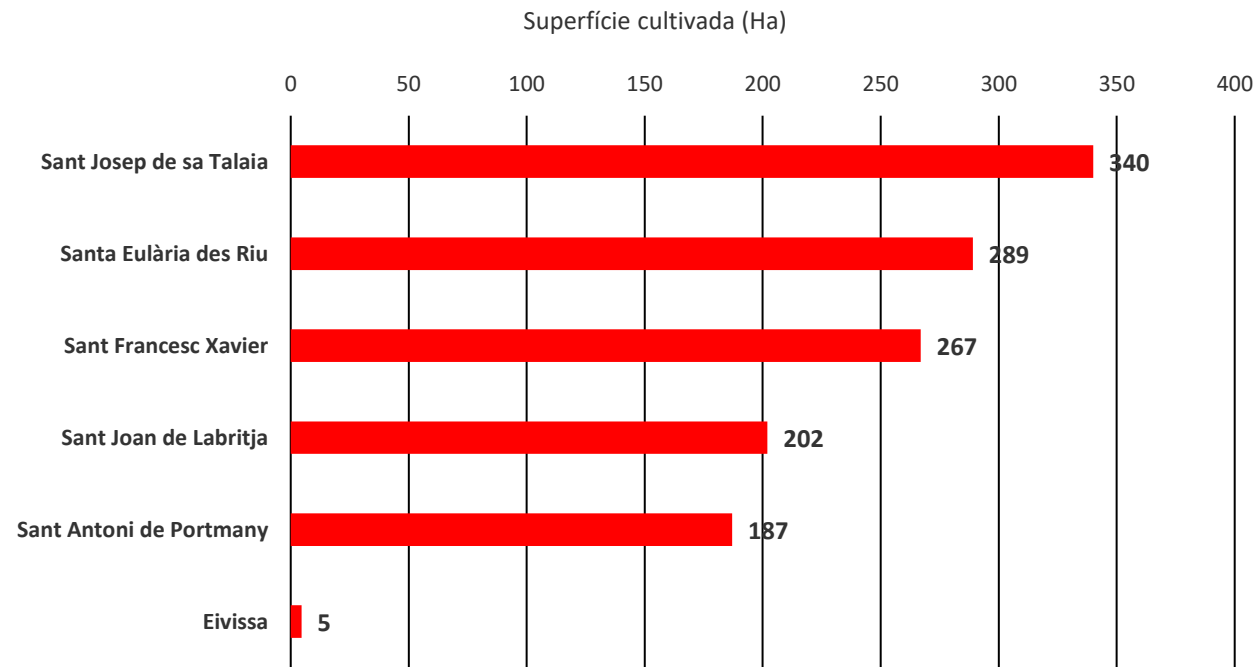
4. Superfície inscrita en el CBPAE per municipis



Municipis amb més superfície en agricultura ecològica Menorca 2021

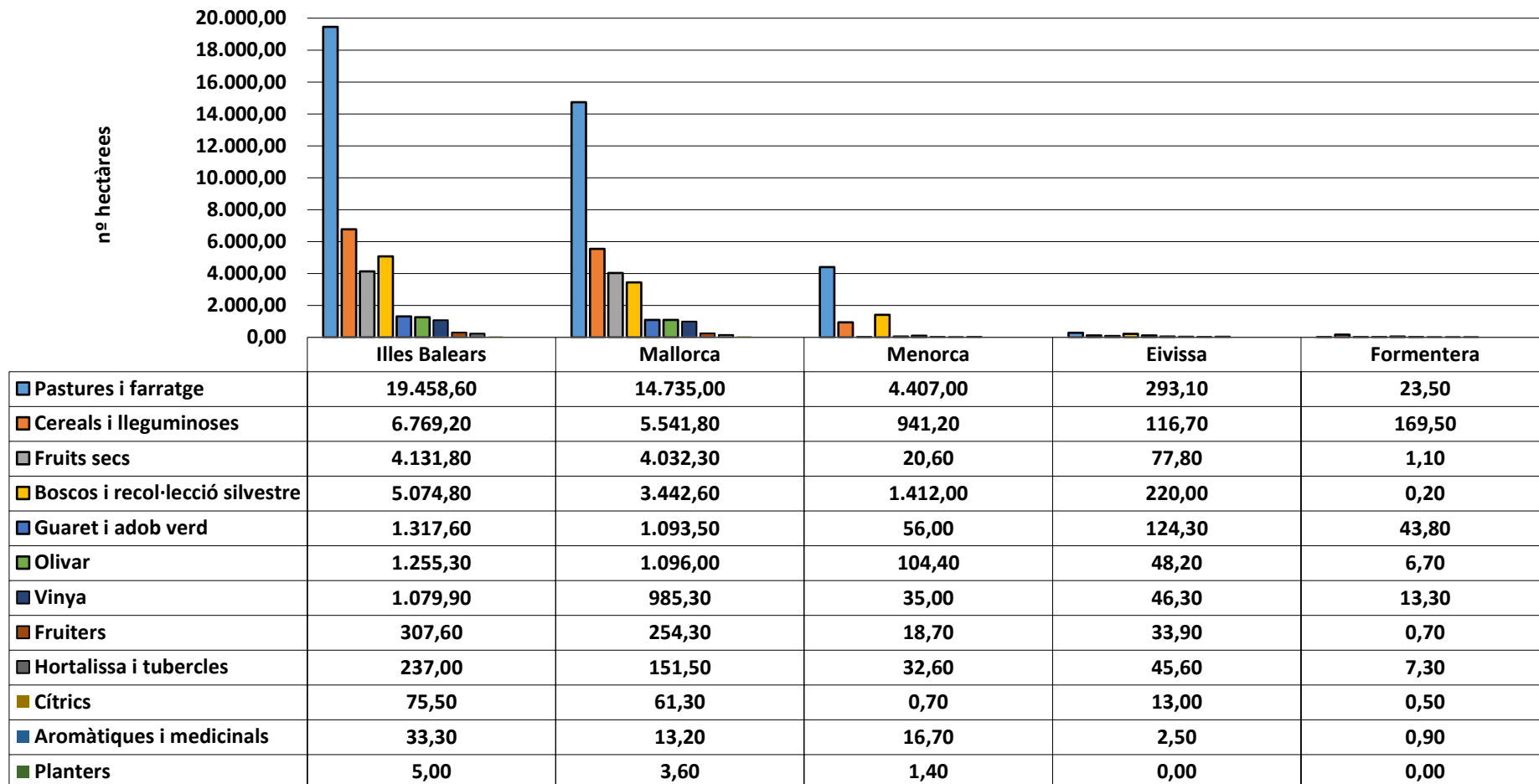


Municipis amb més superfície en agricultura ecològica Eivissa i Formentera 2021

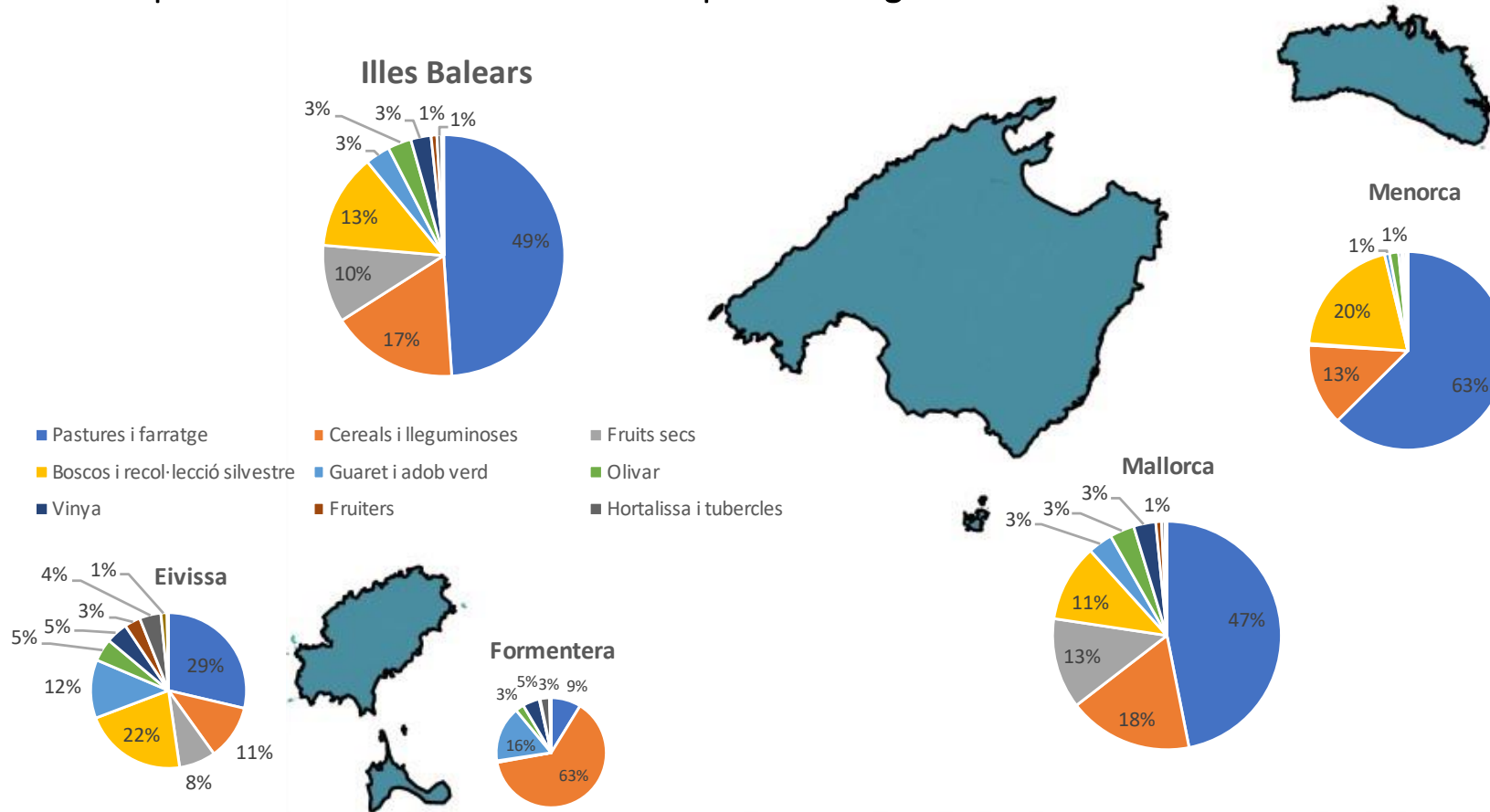


5. Superfície inscrita en el CBPAE per tipus de cultiu

Superfícies declarades en agricultura ecològica per tipus de cultiu Illes Balears 2021

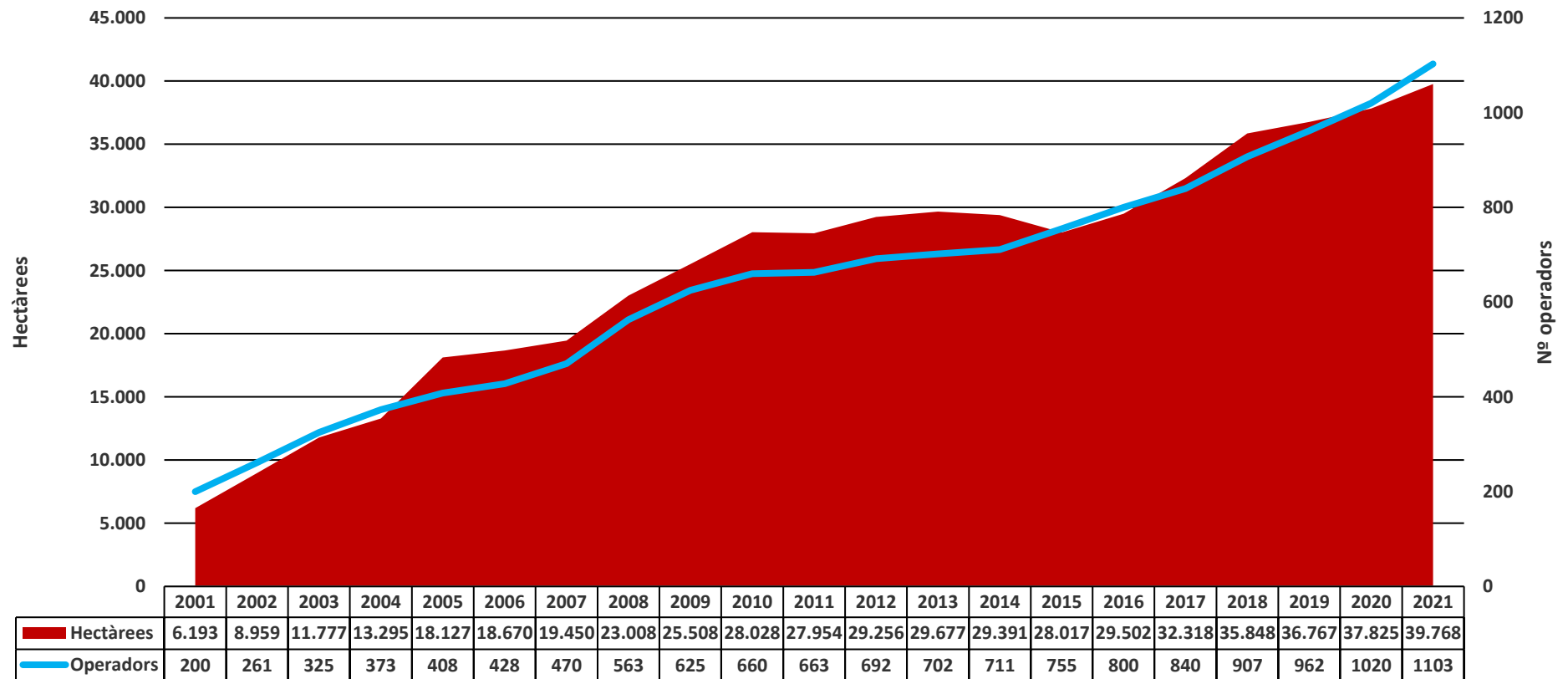


Proporció de la distribució de la superfície segons els cultius. 2021



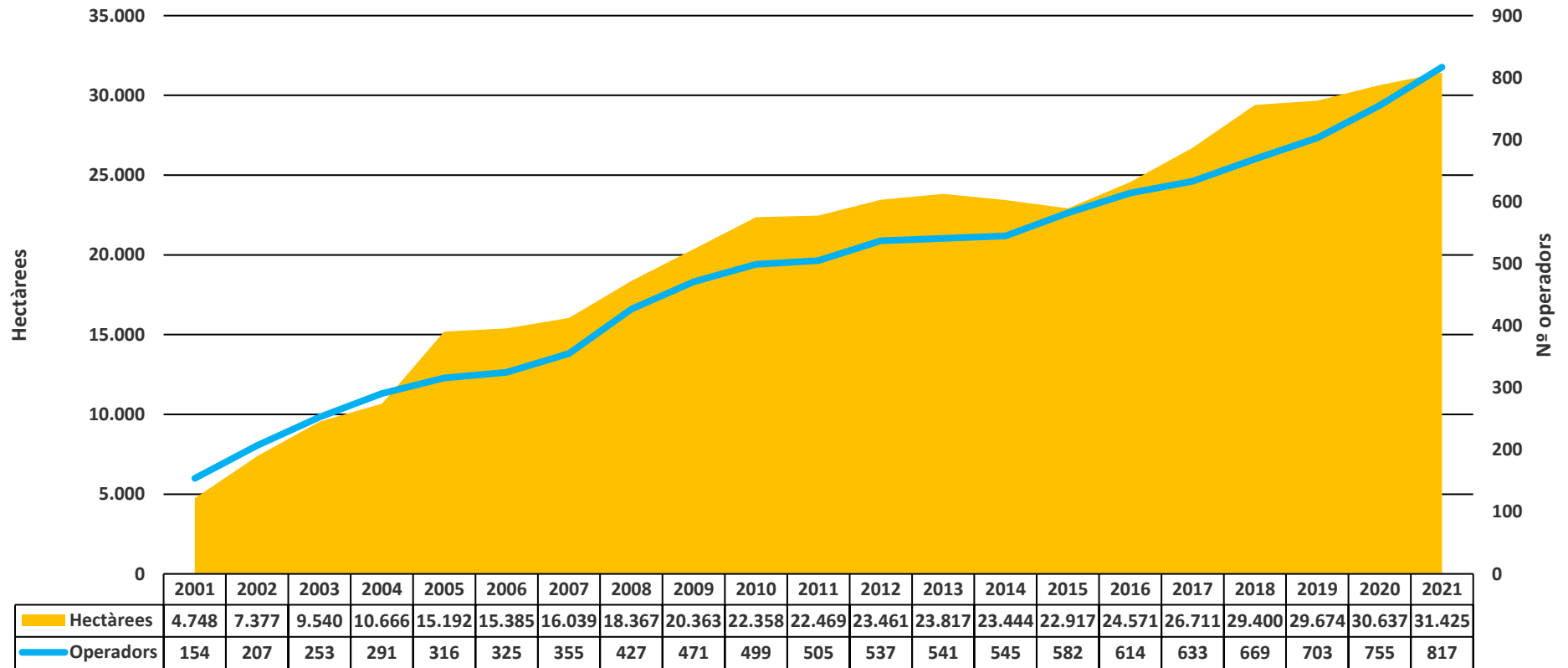
6. Evolució de la producció agrària ecològica*

**Evolució de la producció agrària ecològica
Illes Balears 2001-2021**

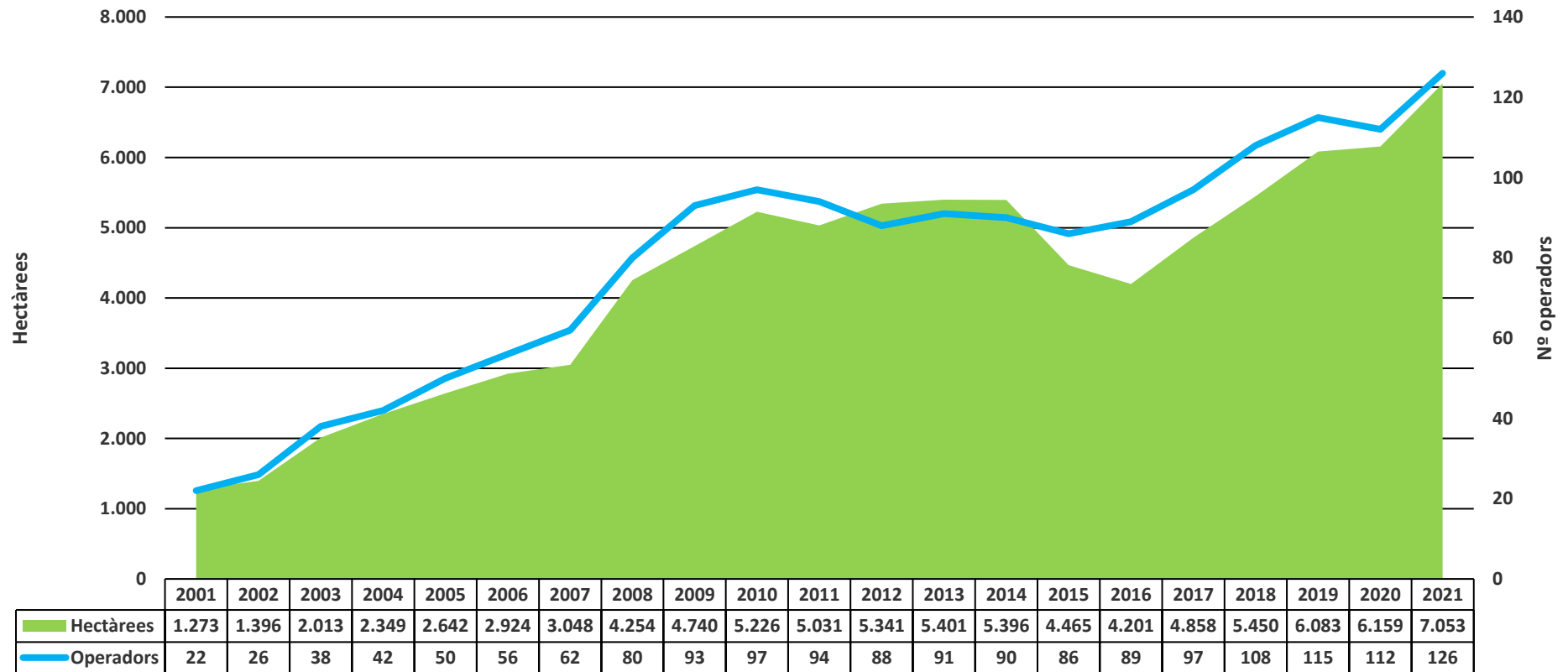


* Les dades de superfície de l'any 2009 no estan disponibles per problemes tècnics, les que apareixen a les gràfiques d'evolució són estimacions.

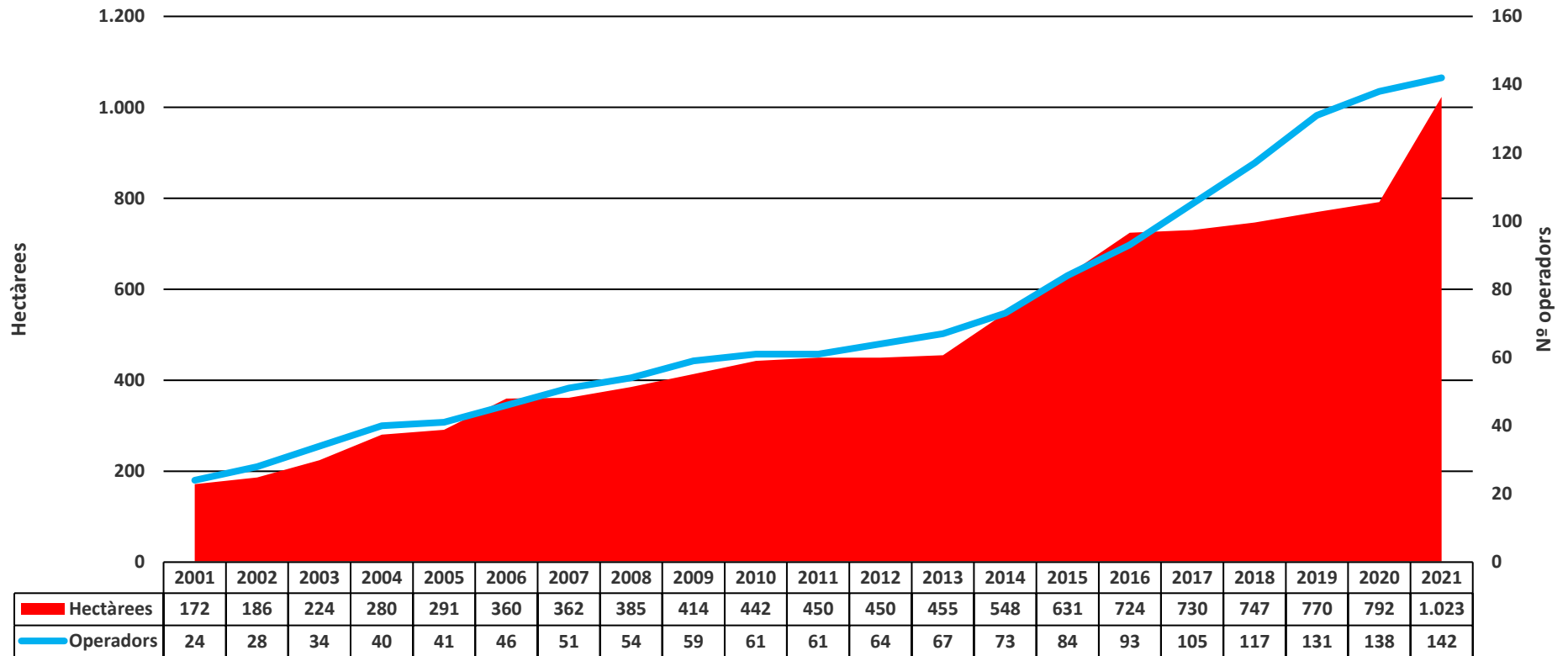
Evulció de la producció agrària ecològica Mallorca 2001-2021



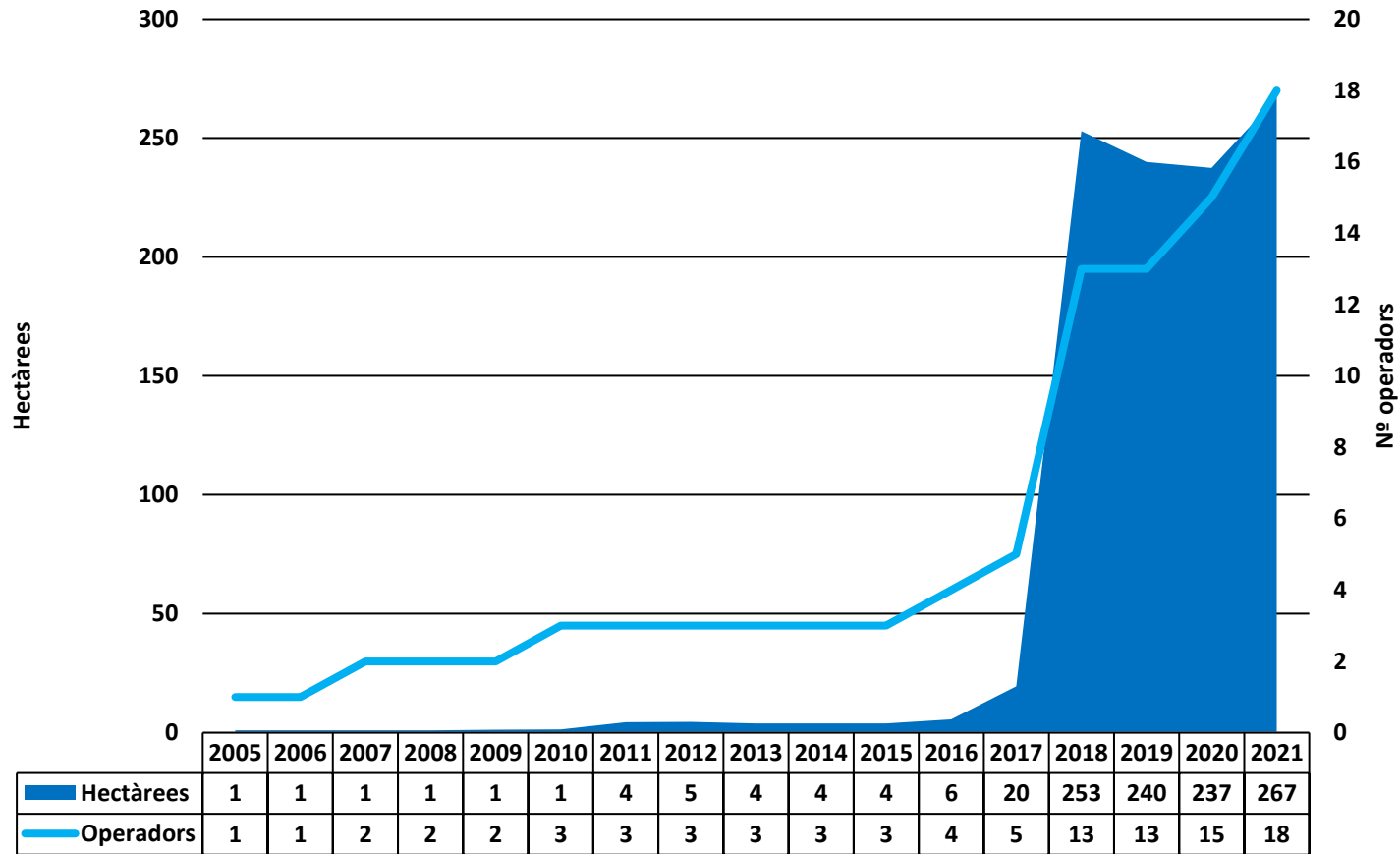
Evolució de la producció agrària ecològica Menorca 2001-2021



Evolució de la producció agrària ecològica Eivissa 2001-2021

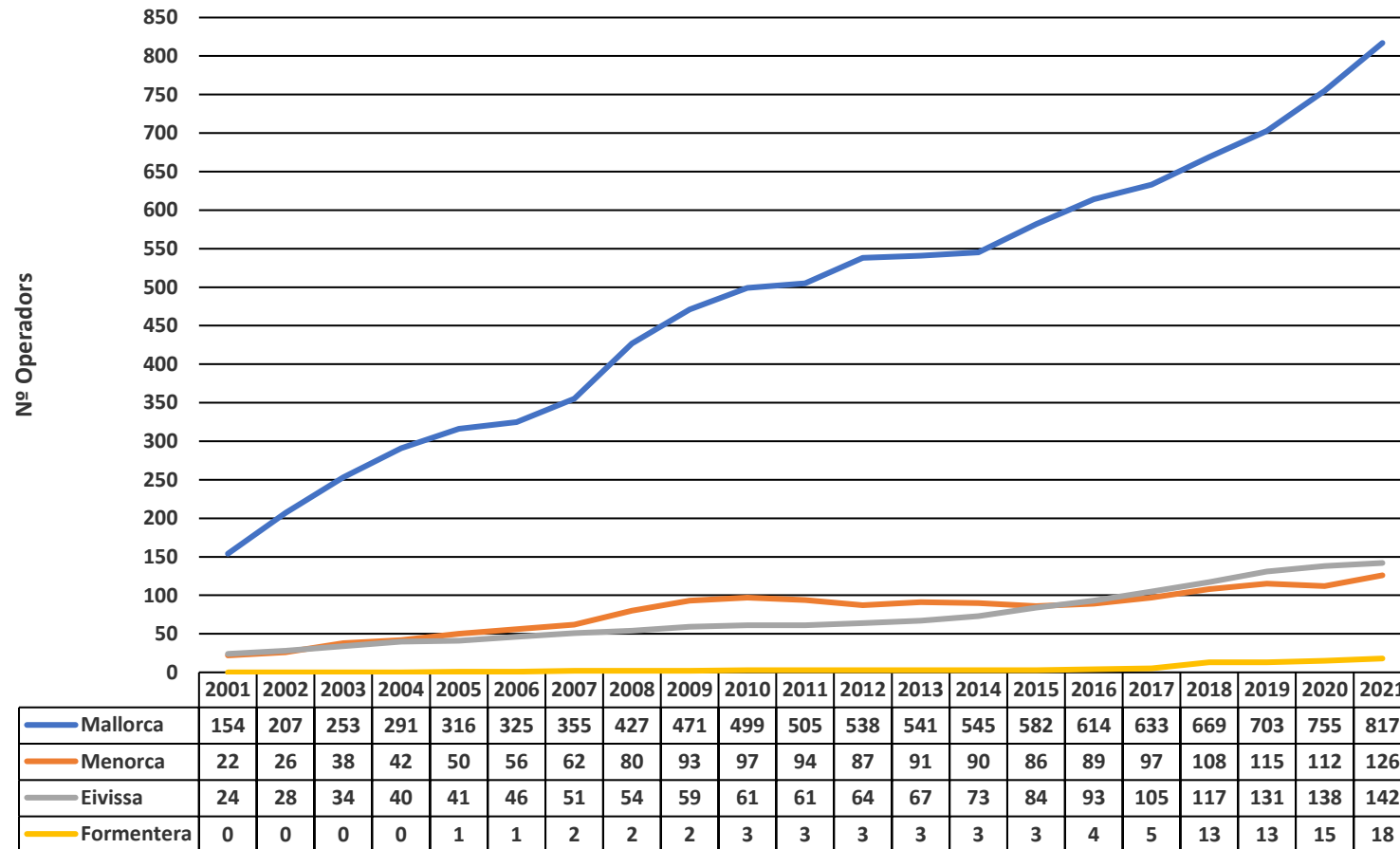


Evulció de la producció agrària ecològica Formentera 2005-2021

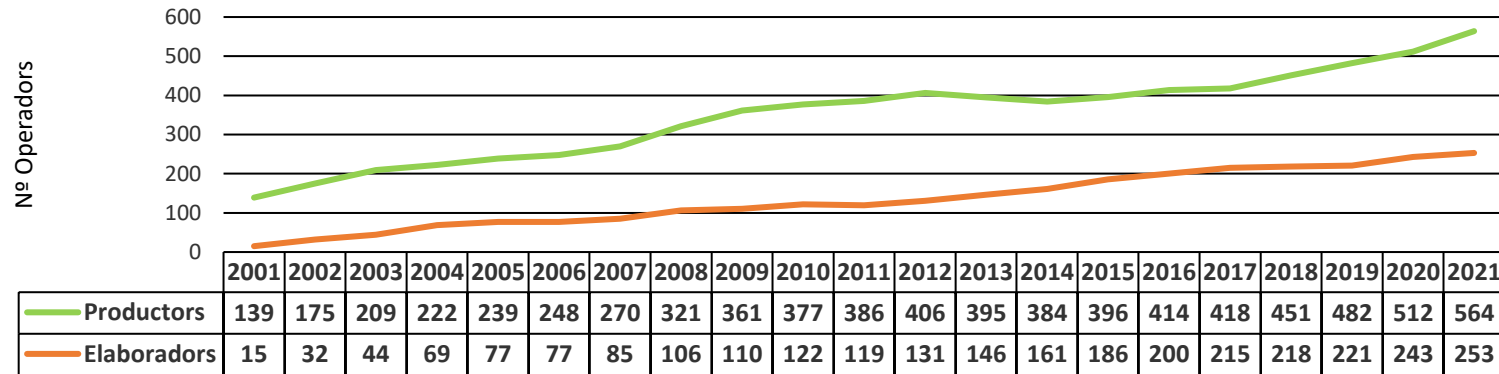


7. Evolució dels operadors inscrits en el CBPAE

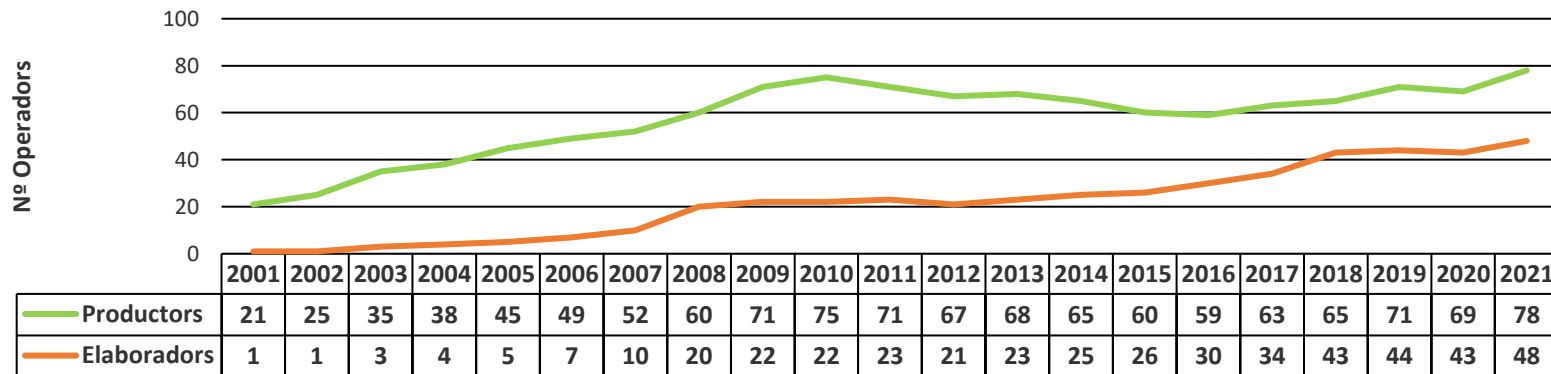
**Evolució dels operadors en agricultura ecològica
Illes Balears 2001-2021**



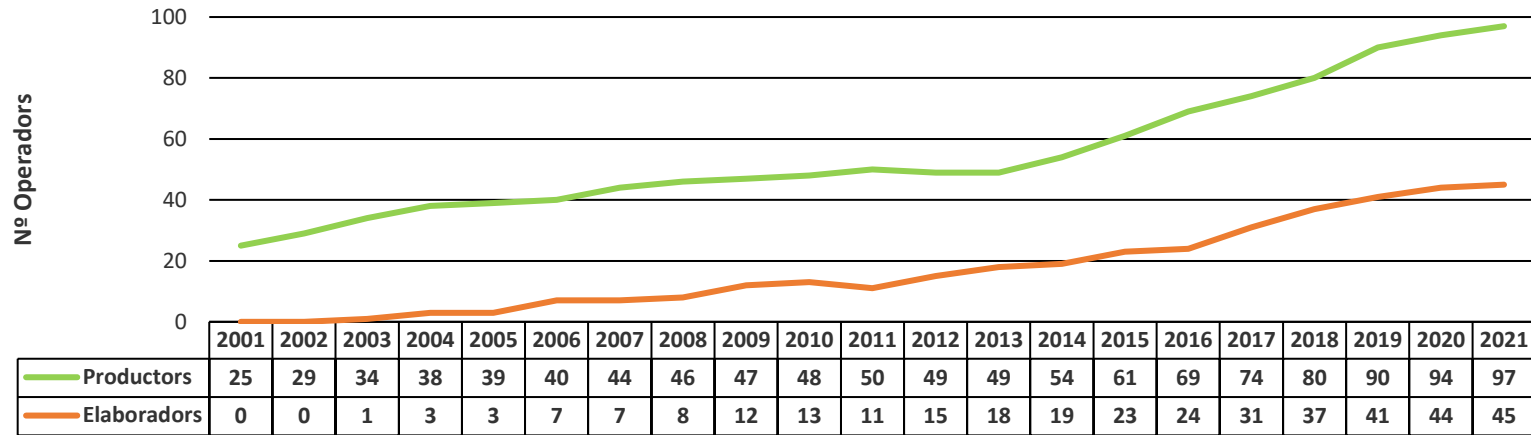
Evolució dels operadors en agricultura ecològica Mallorca 2001-2021



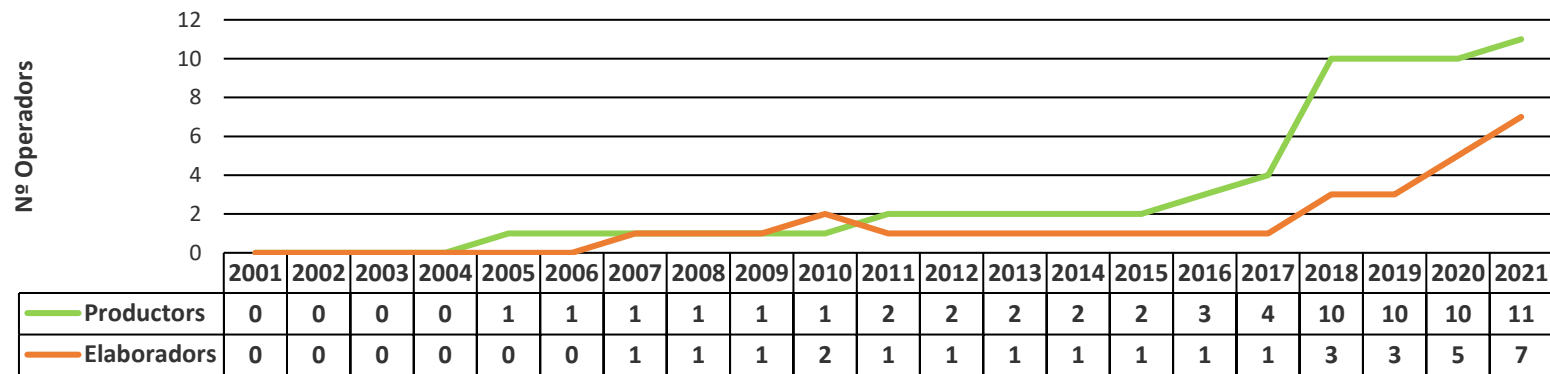
Evolució dels operadors en agricultura ecològica Menorca 2001-2021



Evulció dels operadors en agricultura ecològica Eivissa 2001-2021

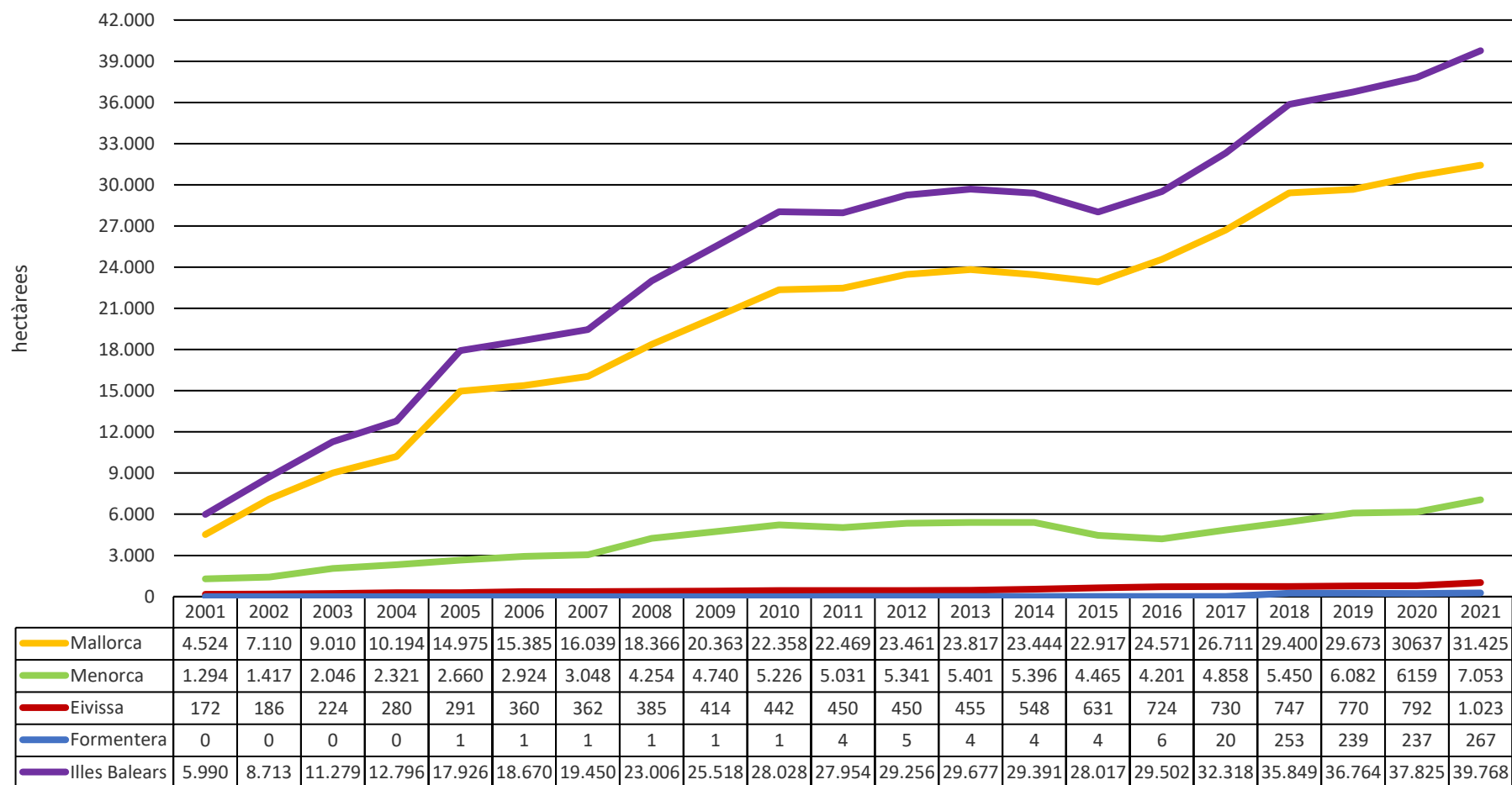


Evulció dels operadors en agricultura ecològica Formentera 2001-2021

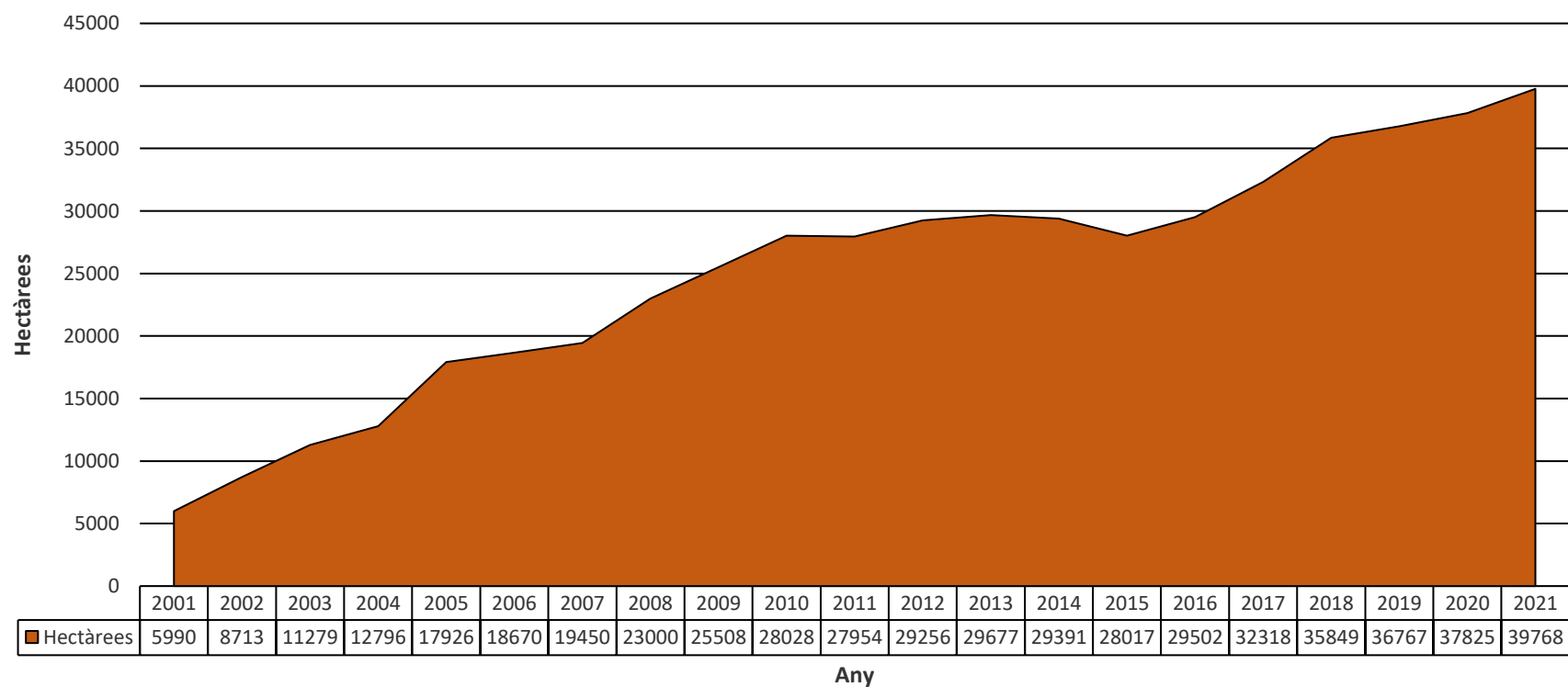


8. Evolució de la superfície d'agricultura ecològica inscrita en el CBPAE

**Evolució de la superfície en agricultura ecològica
Illes Balears 2001-2021**

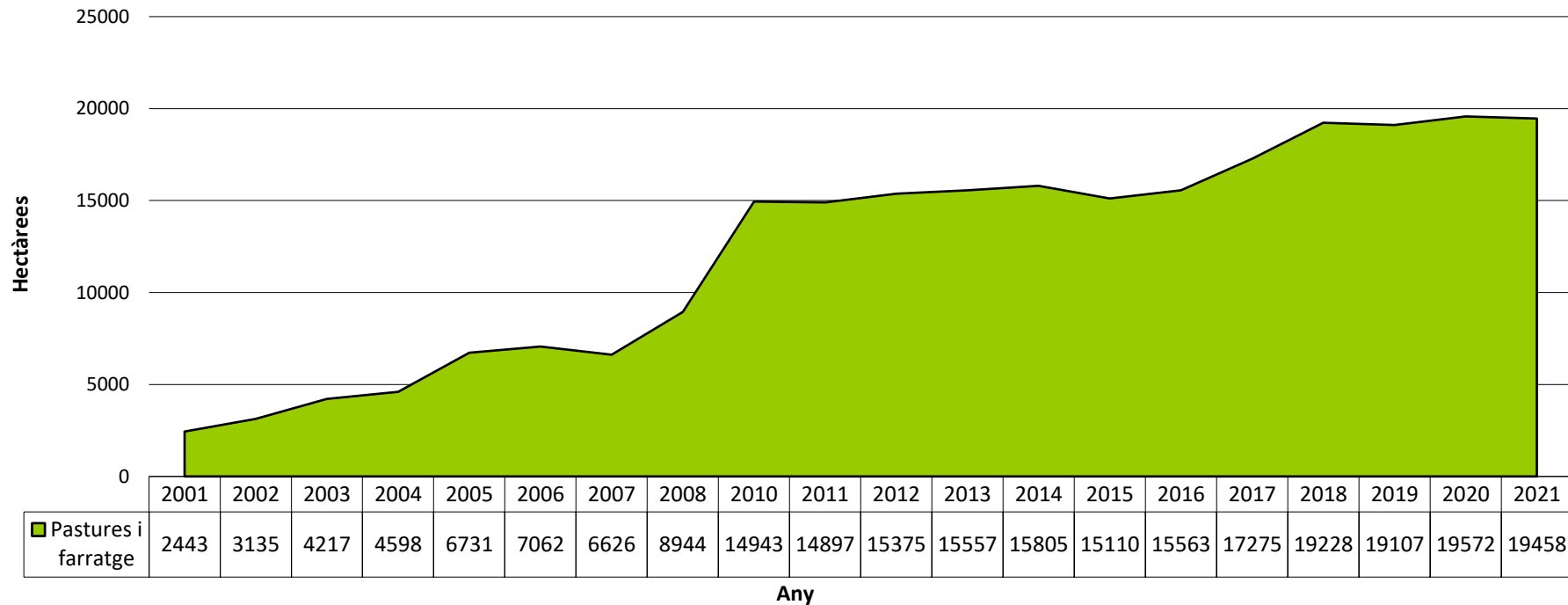


Evulció de la superfície en agricultura ecològica Illes Balears 2001-2021



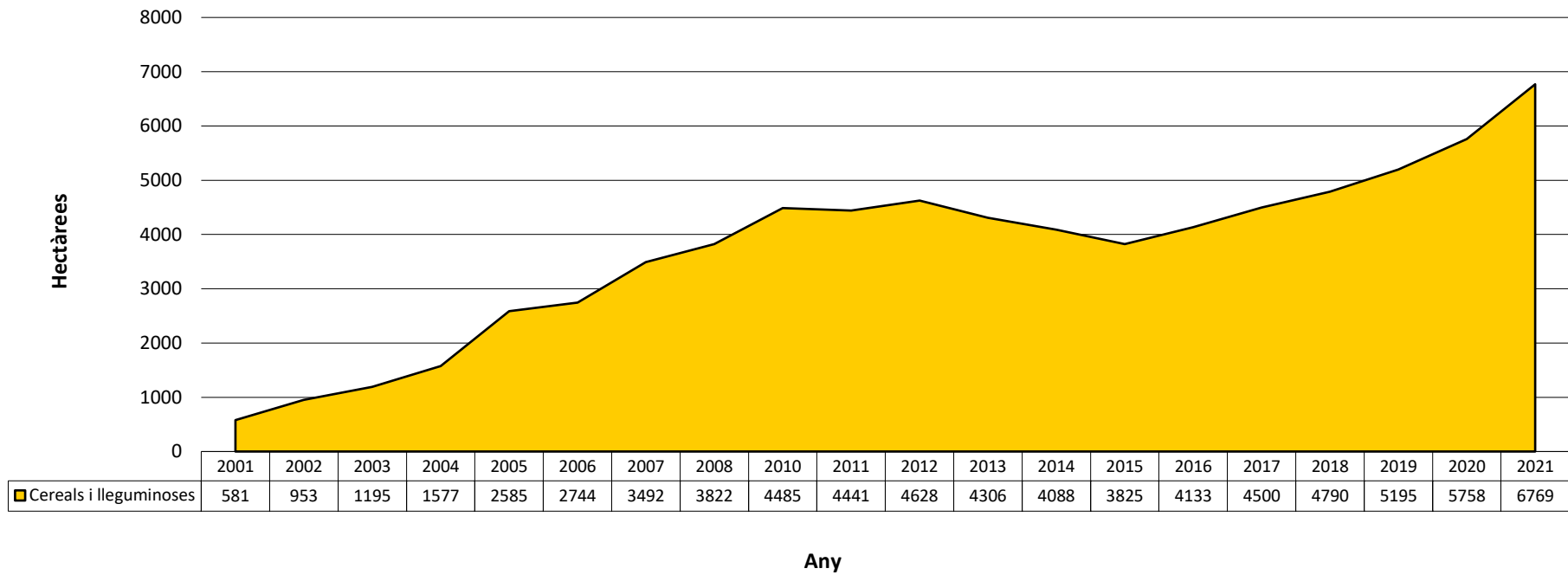
9. Evolució de la superfície inscrita en el CBPAE per tipus de cultiu*

**Evolució de la superfície de pastures i farratge en agricultura ecològica
Illes Balears 2001-2021**

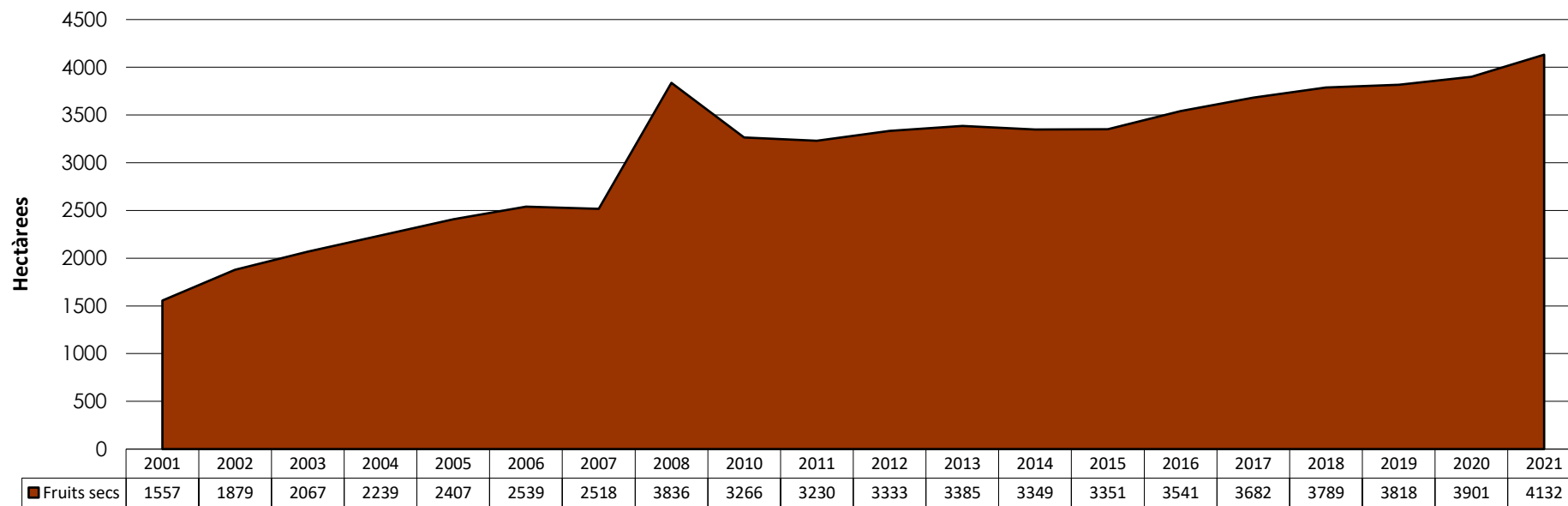


*Les dades de l'any 2009 no estan disponibles per problemes tècnics.

Evolució de la superfície de cereals i lleguminoses en agricultura ecològica Illes Balears 2001-2021

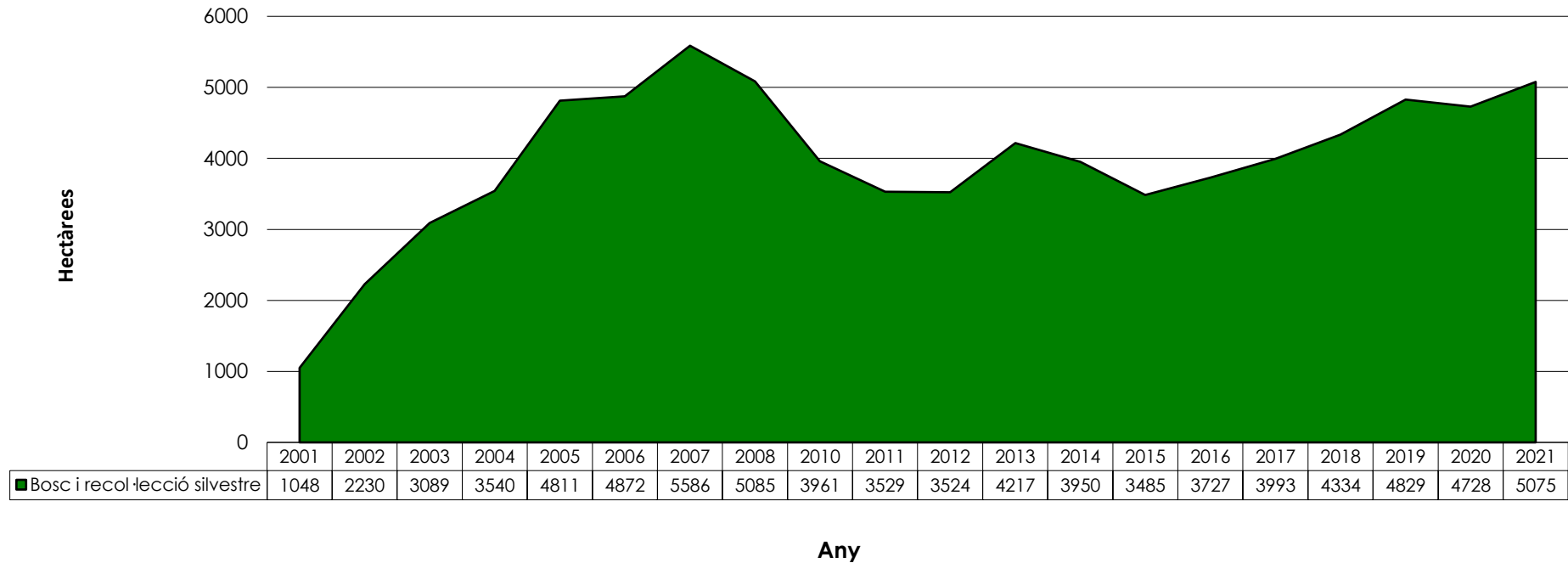


**Evolució de la superfície de fruits secs en agricultura ecològica
Illes Balears 2001-2021**

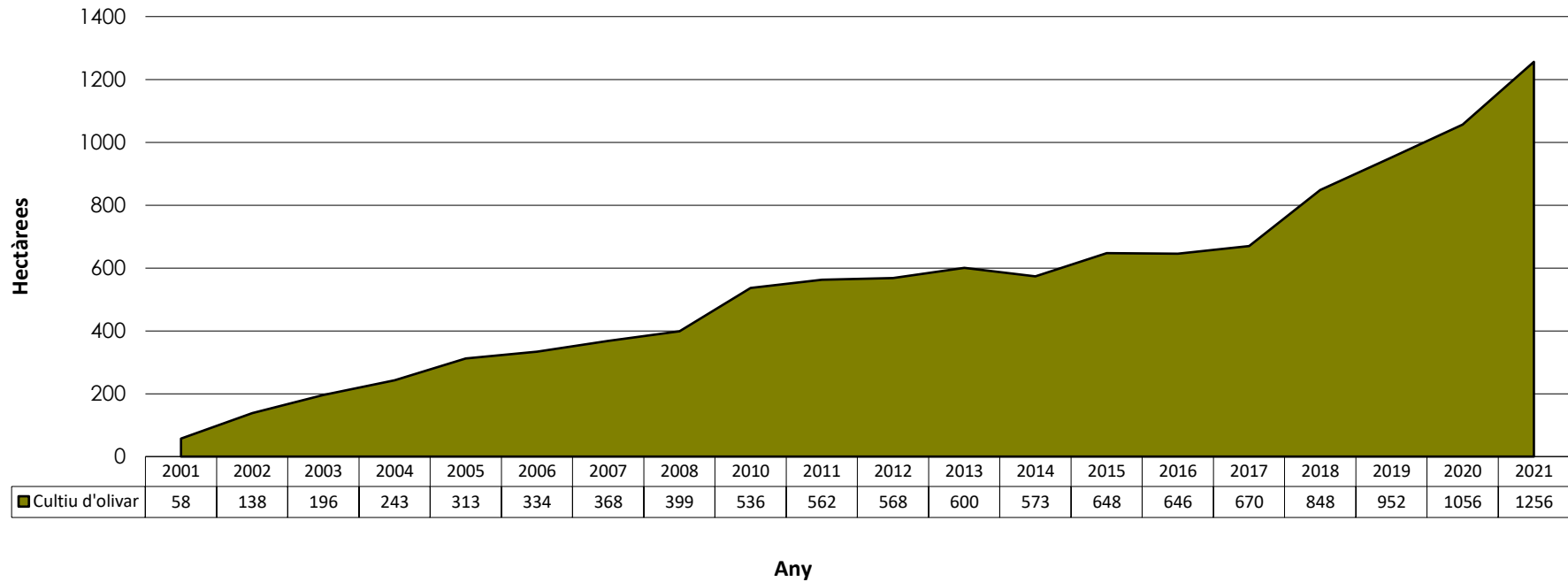


Any

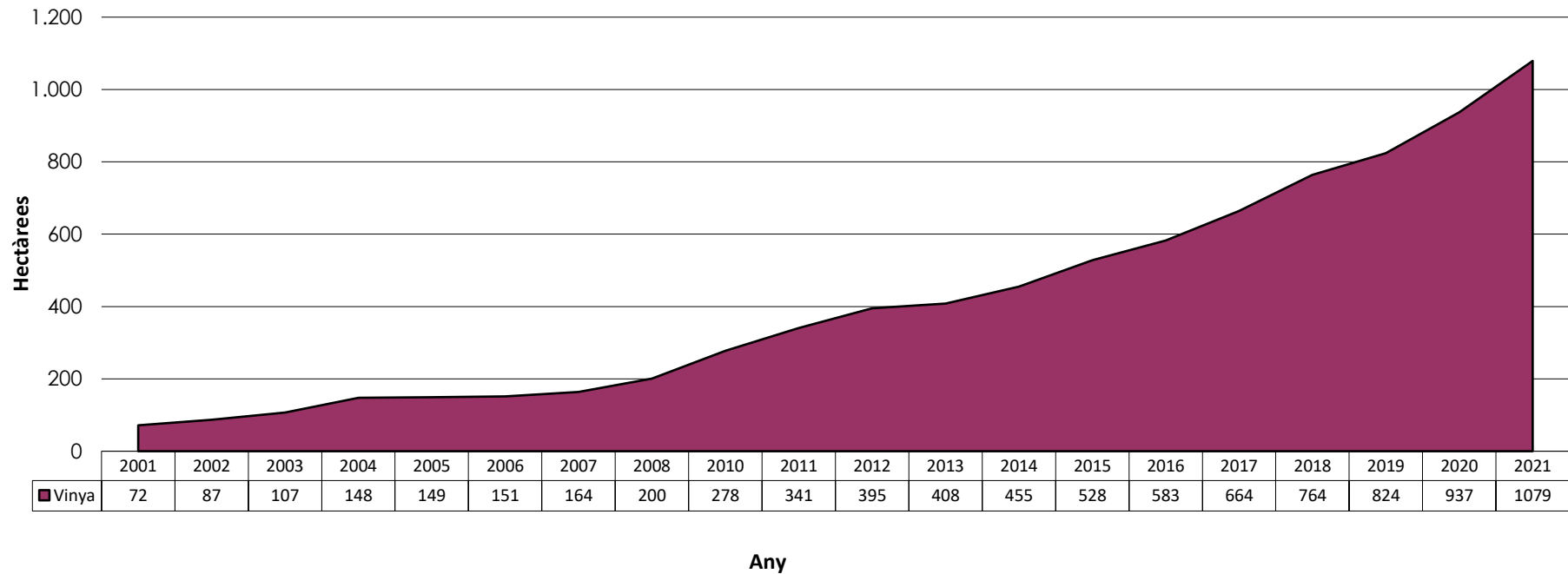
**Evolució de la superfície en de bosc i recol·lecció silvestre en agricultura ecològica
Illes Balears 2001-2021**



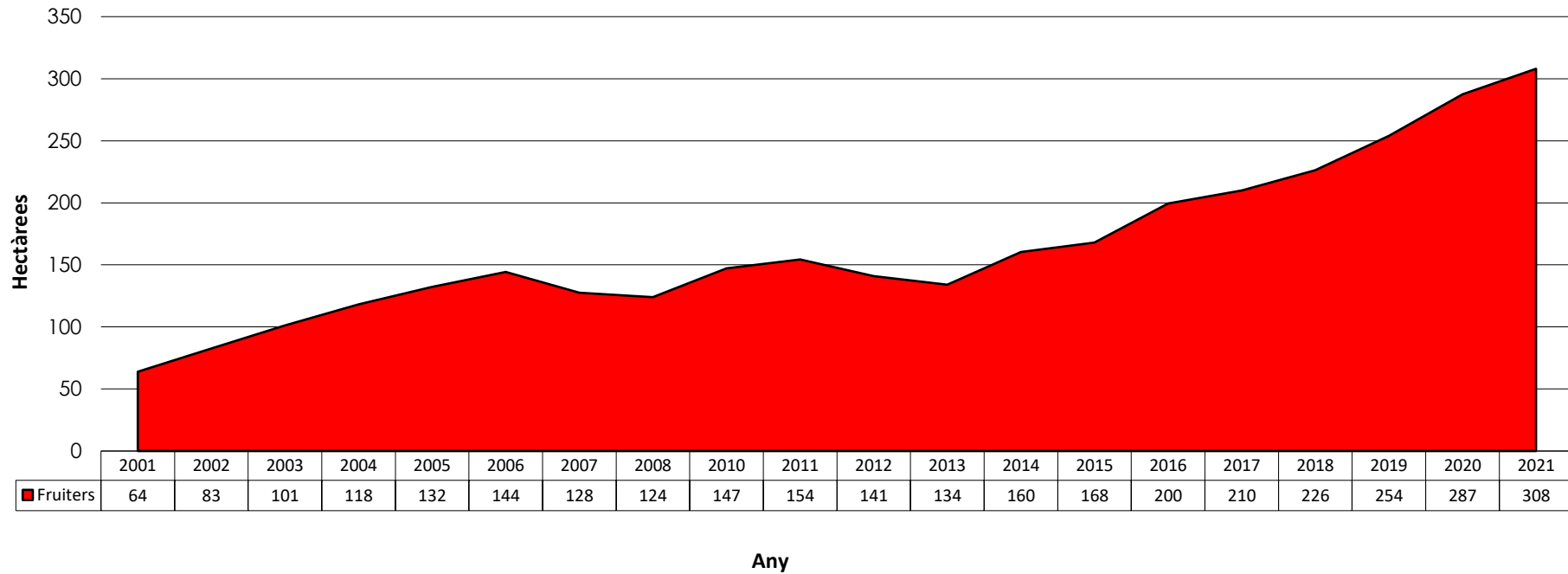
Evolució de la superfície d'olivar en agricultura ecològica Illes Balears 2001-2021



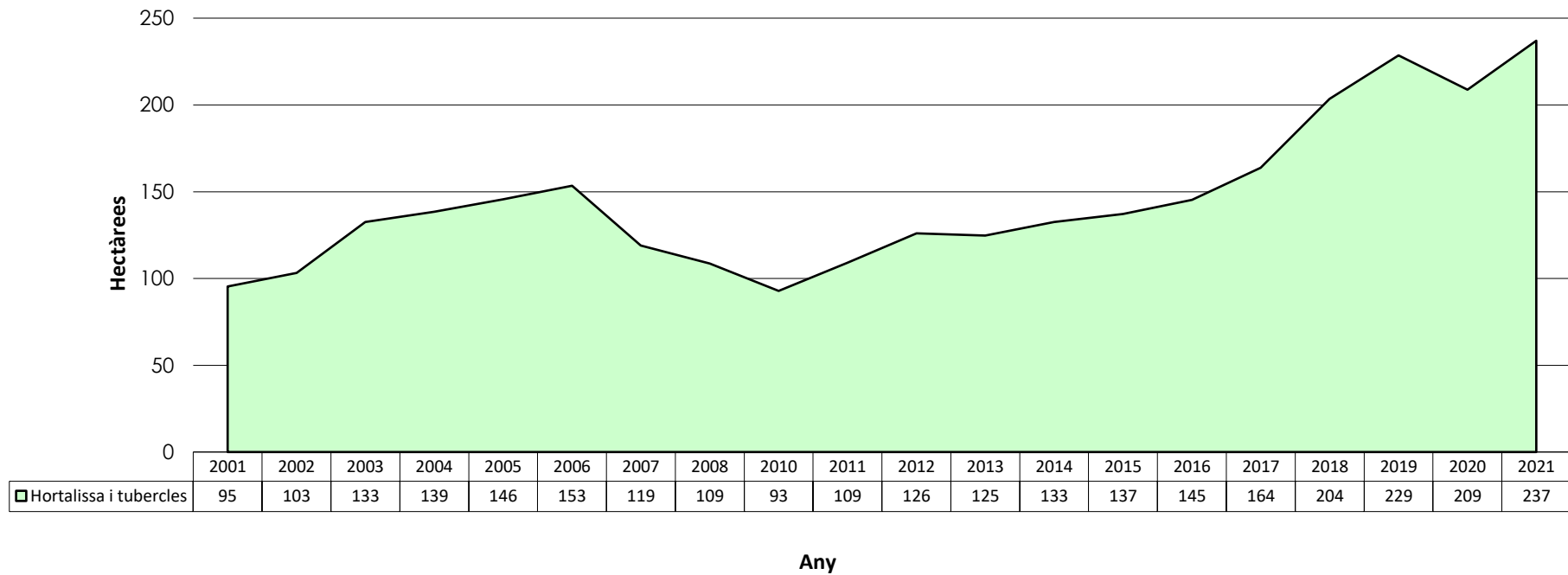
Evulció de la superfície de vinya en agricultura ecològica Illes Balears 2001-2021



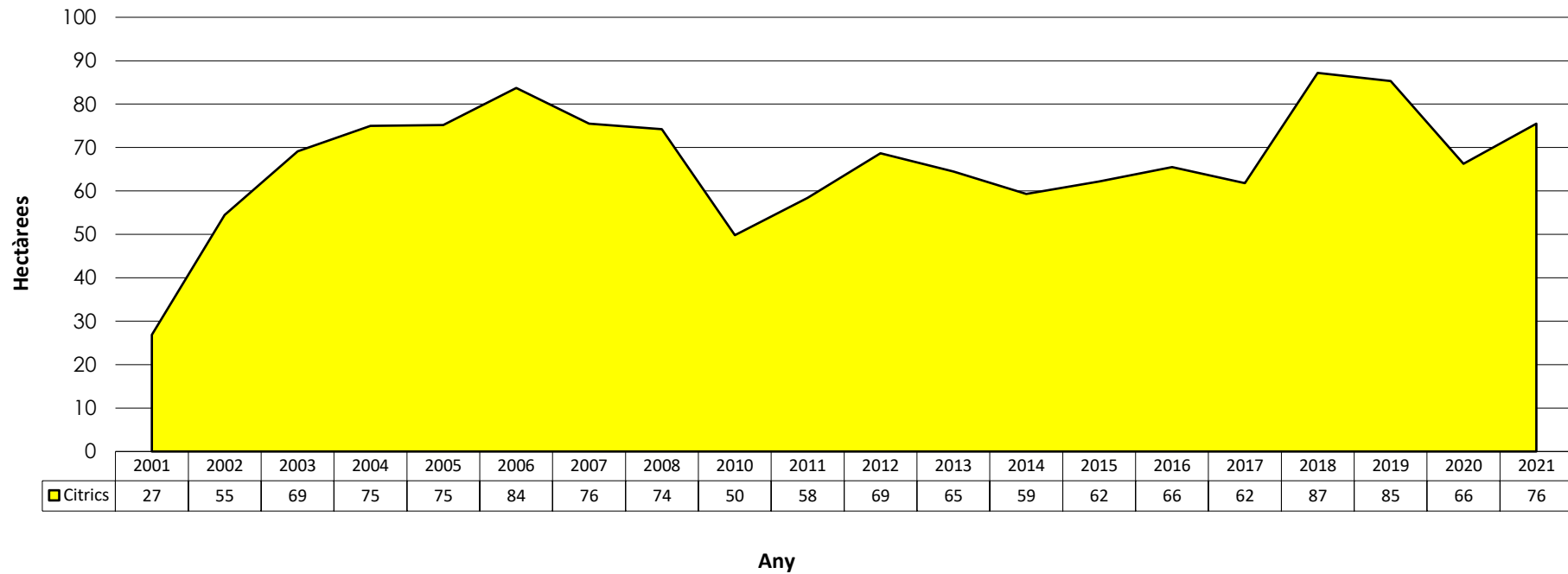
Evució de la supefície de fruiters en agricultura ecològica Illes Balears 2001-2021



Evolució de la superfície d'hortalissa i tubercles en agricultura ecològica Illes Balears 2001-2021

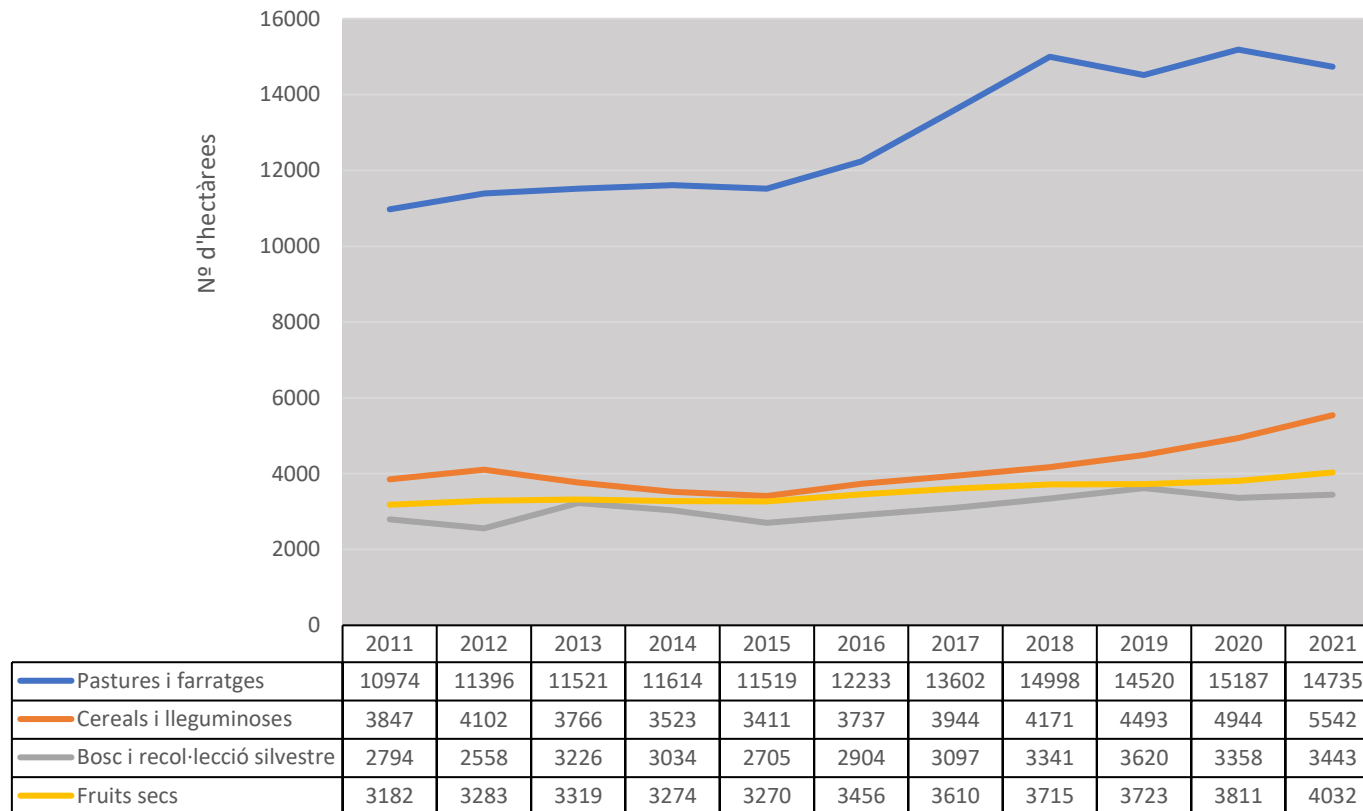


Evulció de la suefície de cítrics en agricultura ecològica Illes Balears 2001-2021

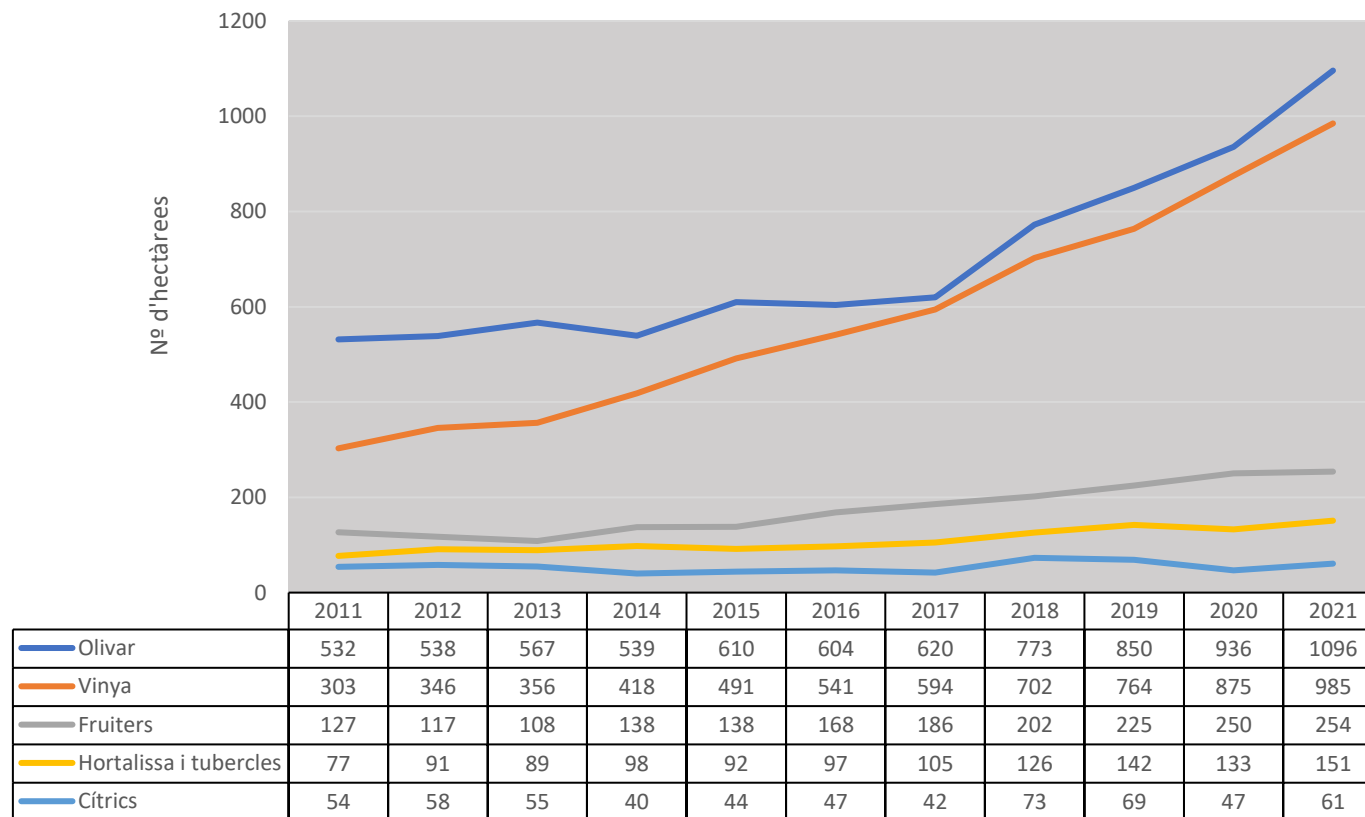


9.1 Evolució dels principals cultius ecològics per illes 2011-2021

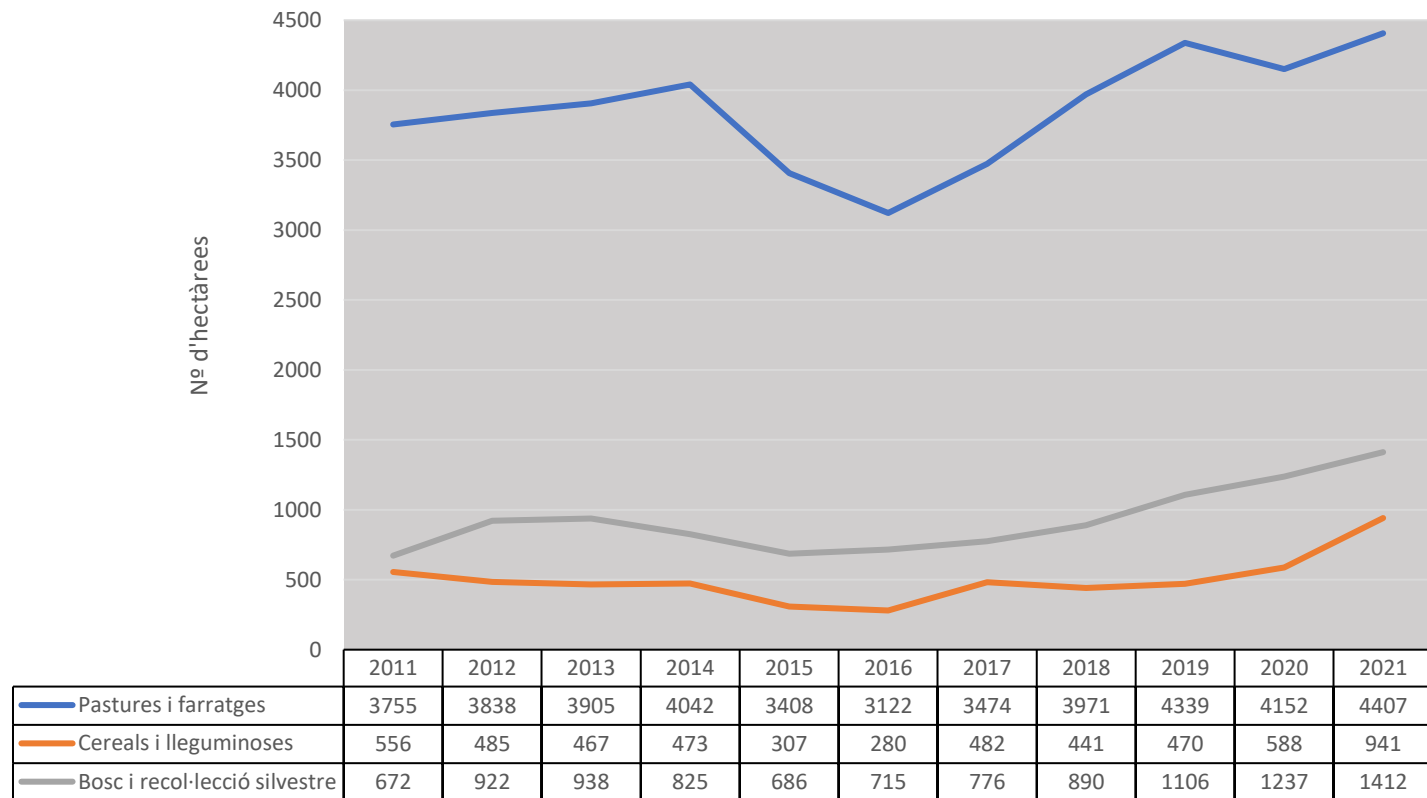
1a. Evolució dels principals cultius ecològics a Mallorca 2011-2021



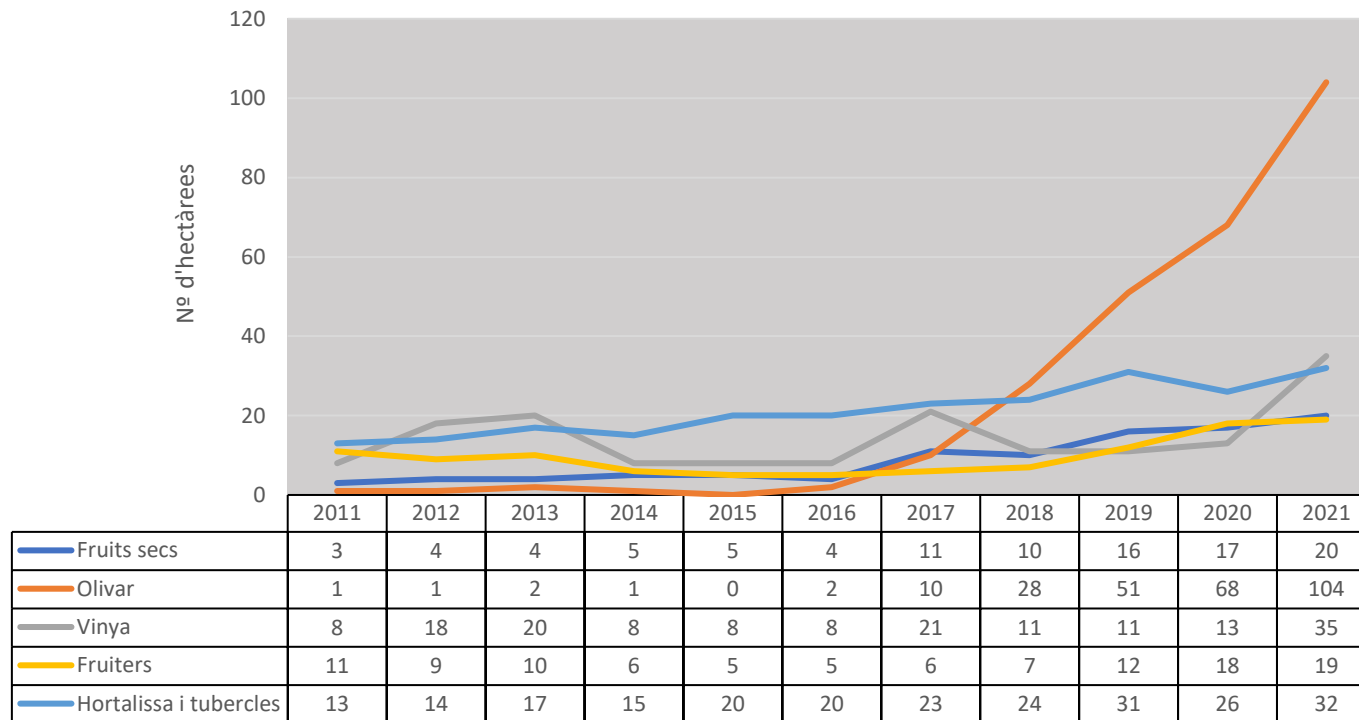
1b.Evolució dels principals cultius ecològics a Mallorca 2011-2021



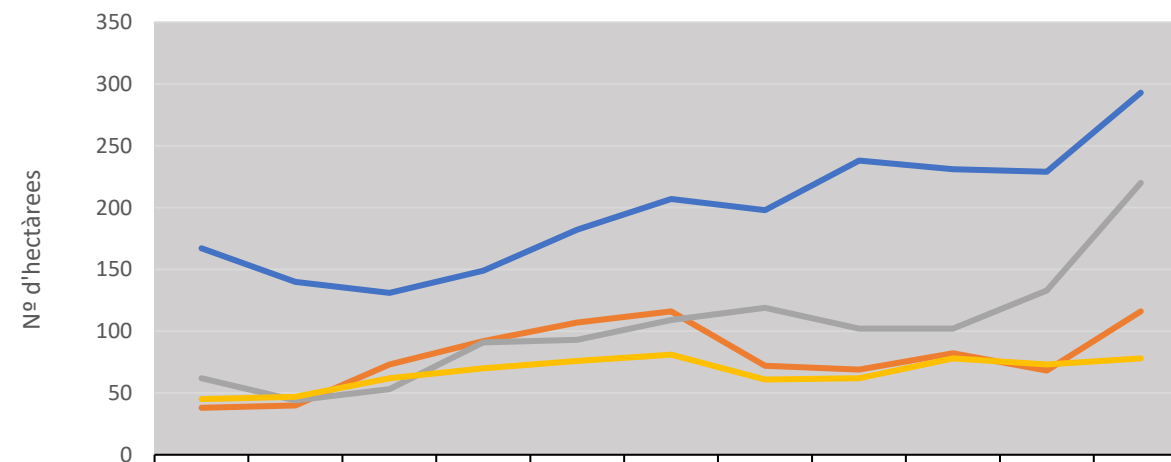
2a. Evolució dels principals cultius ecològics a Menorca 2011-2021



2b.Evolució dels principals cultius ecològics a Menorca 2011-2021

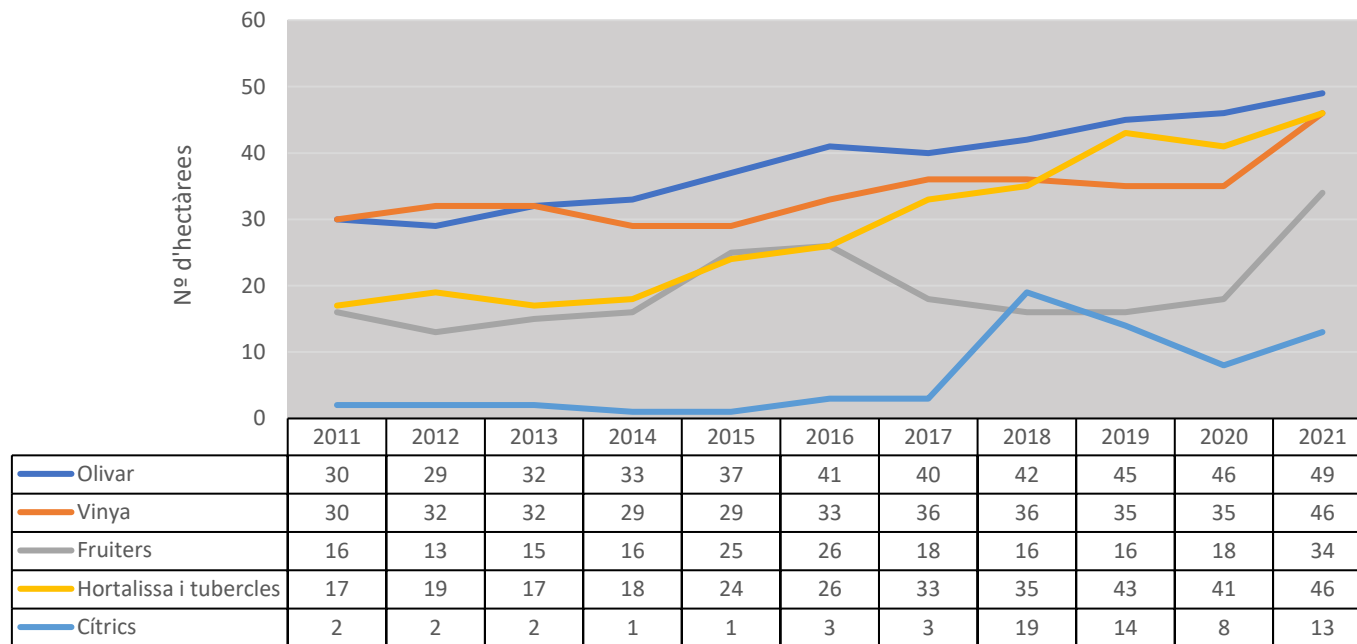


3a. Evolució dels principals cultius ecològics a Eivissa 2011-2021



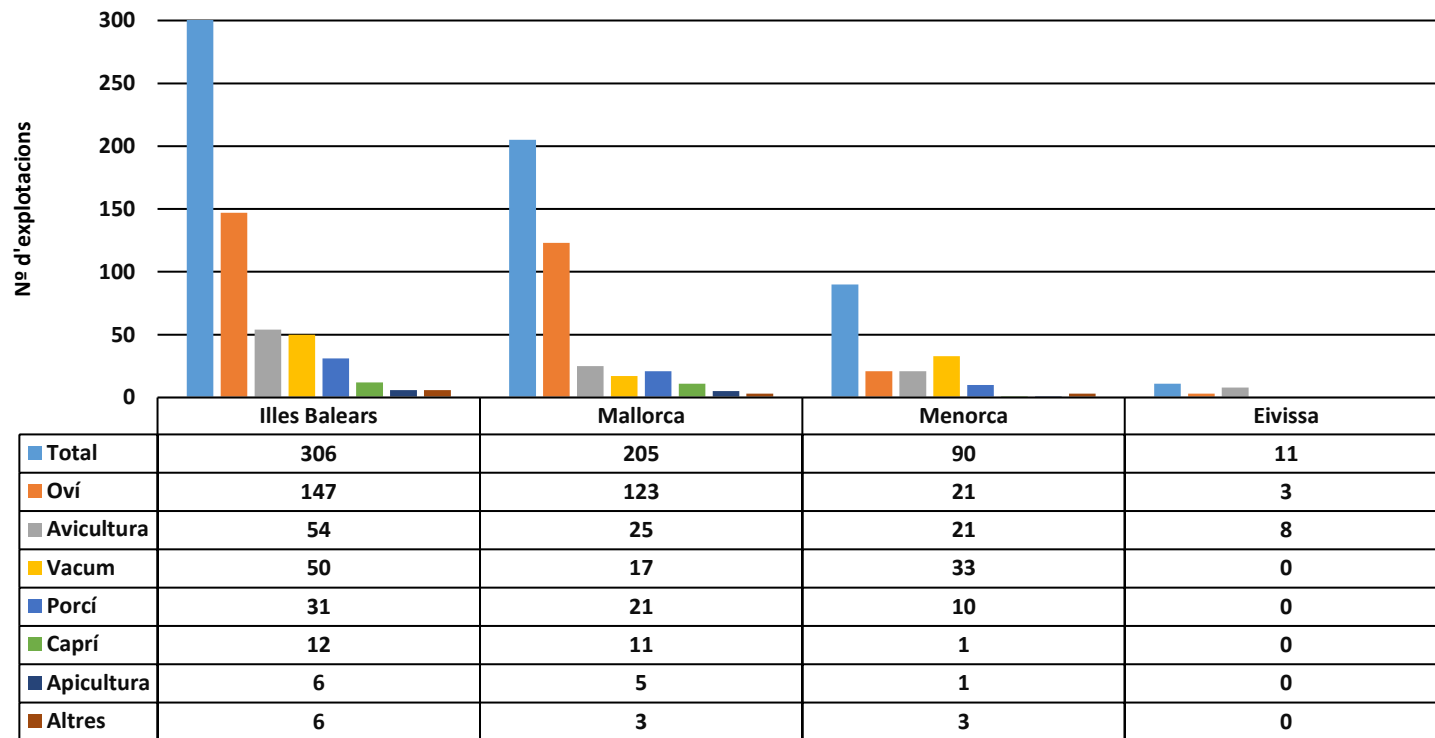
	2011	2012	2013	2014	2015	2016	2017	2018	2019	2020	2021
Pastures i farratges	167	140	131	149	182	207	198	238	231	229	293
Cereals i lleguminoses	38	40	73	92	107	116	72	69	82	68	116
Bosc i recol·lecció silvestre	62	44	53	91	93	109	119	102	102	133	220
Fruits secs	45	47	62	70	76	81	61	62	78	73	78

3b. Evolució dels principals cultius ecològics a Eivissa 2011-2021

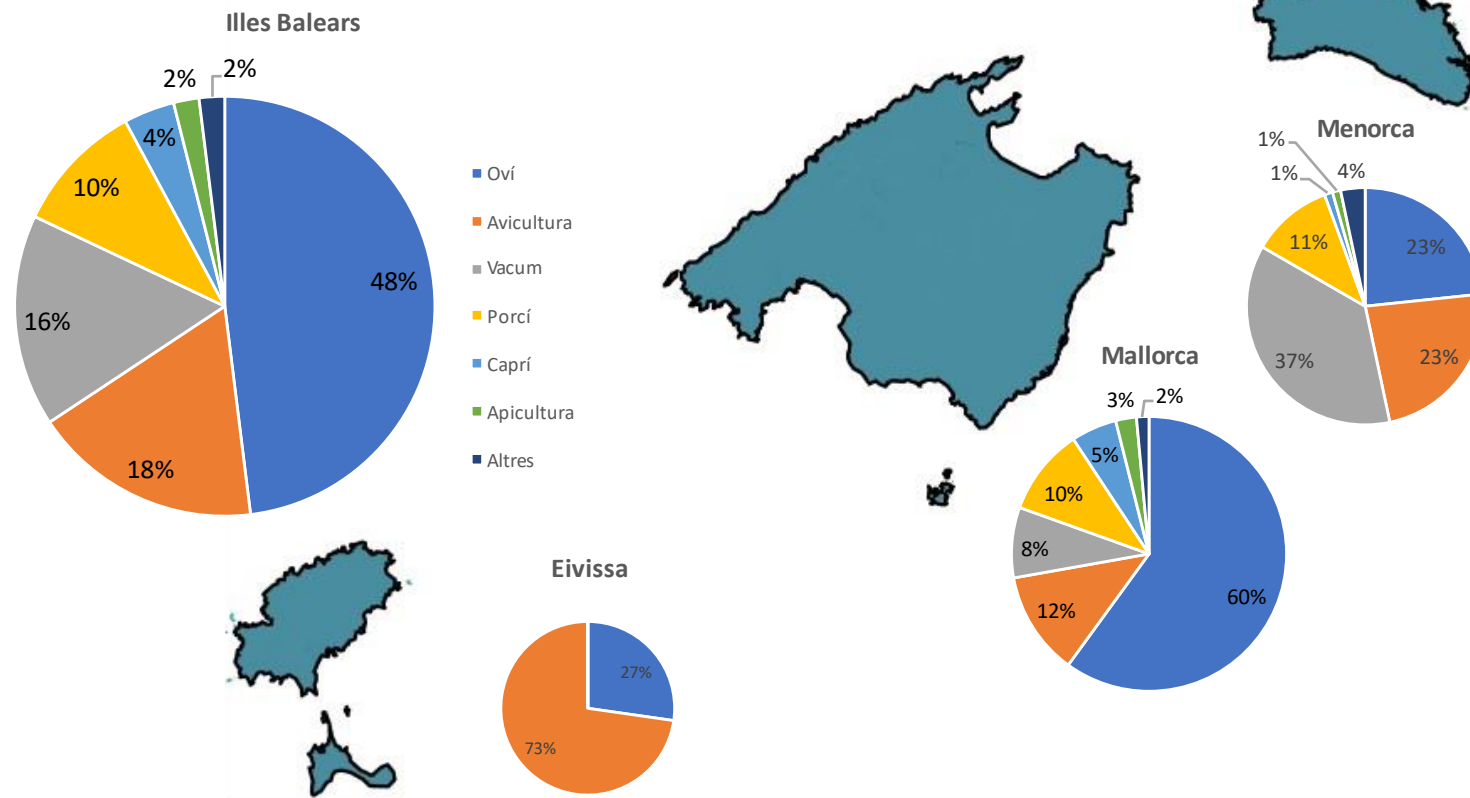


10. Explotacions ramaderes inscrites al CBPAE

Explotacions de ramaderia ecològica
Illes Balears 2021

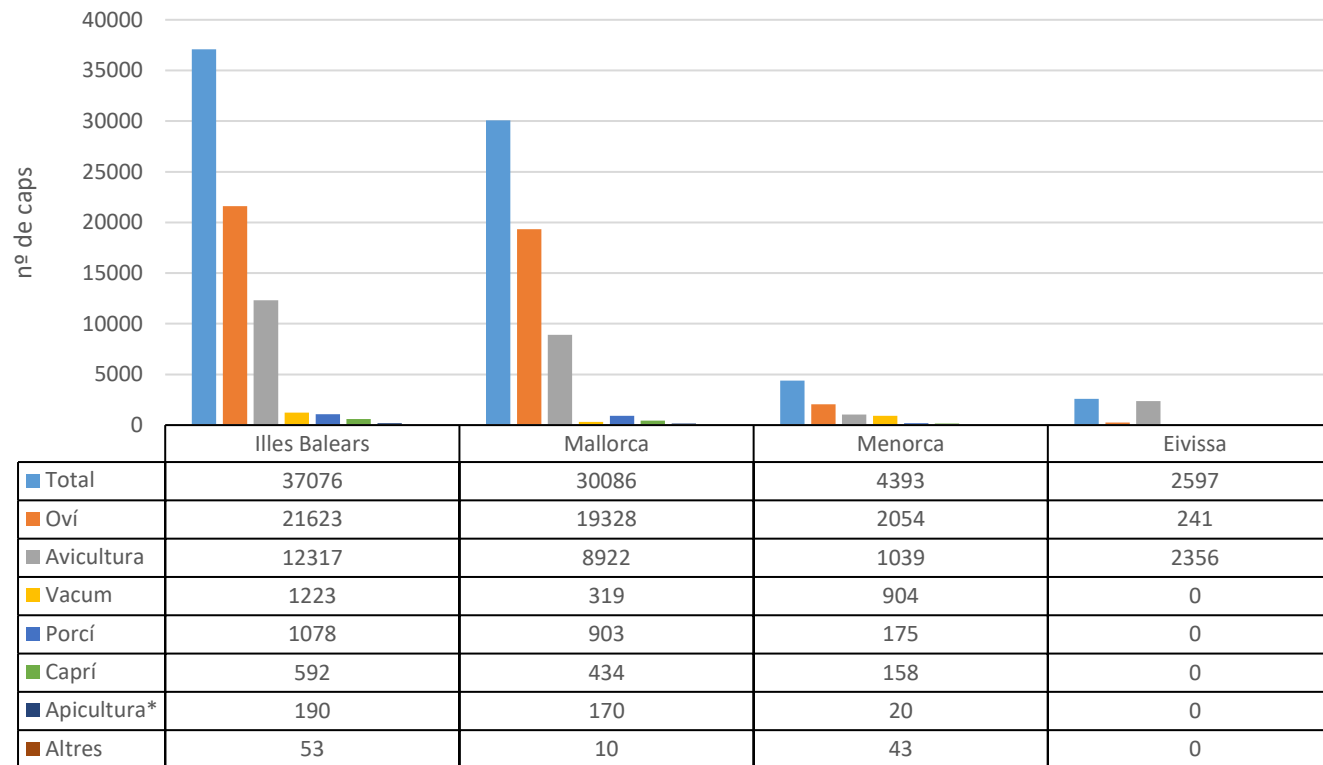


Proporció per tipus d'explotacions ramaderes 2021



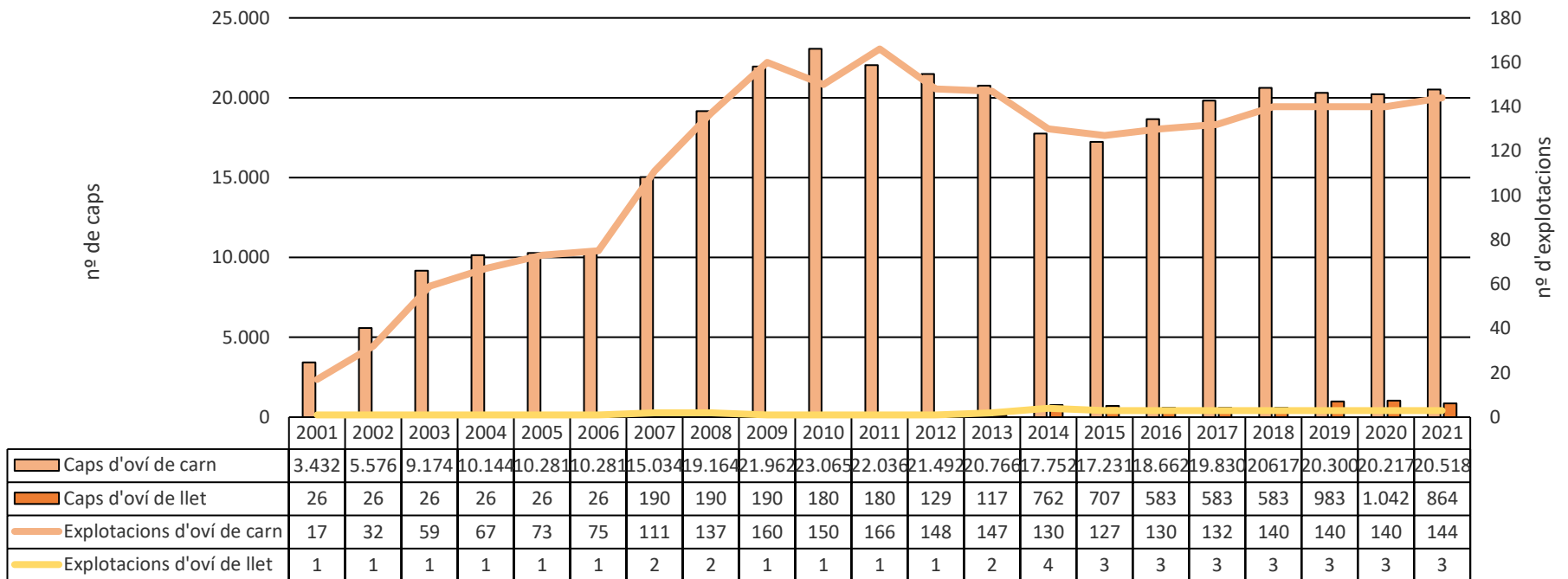
11. Caps de ramat inscrits en el CBPAE

nº de caps de ramaderia ecològica. Illes Balears 2021

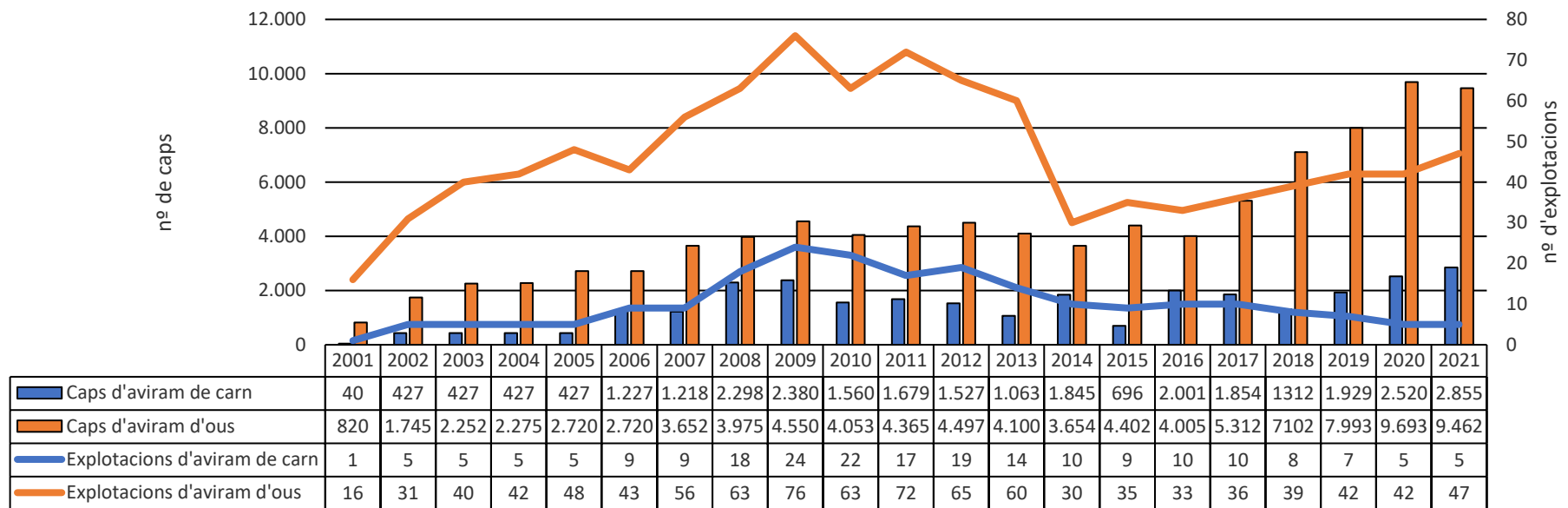


12. Evolució de les explotacions ramaderes inscrites en el CBPAE

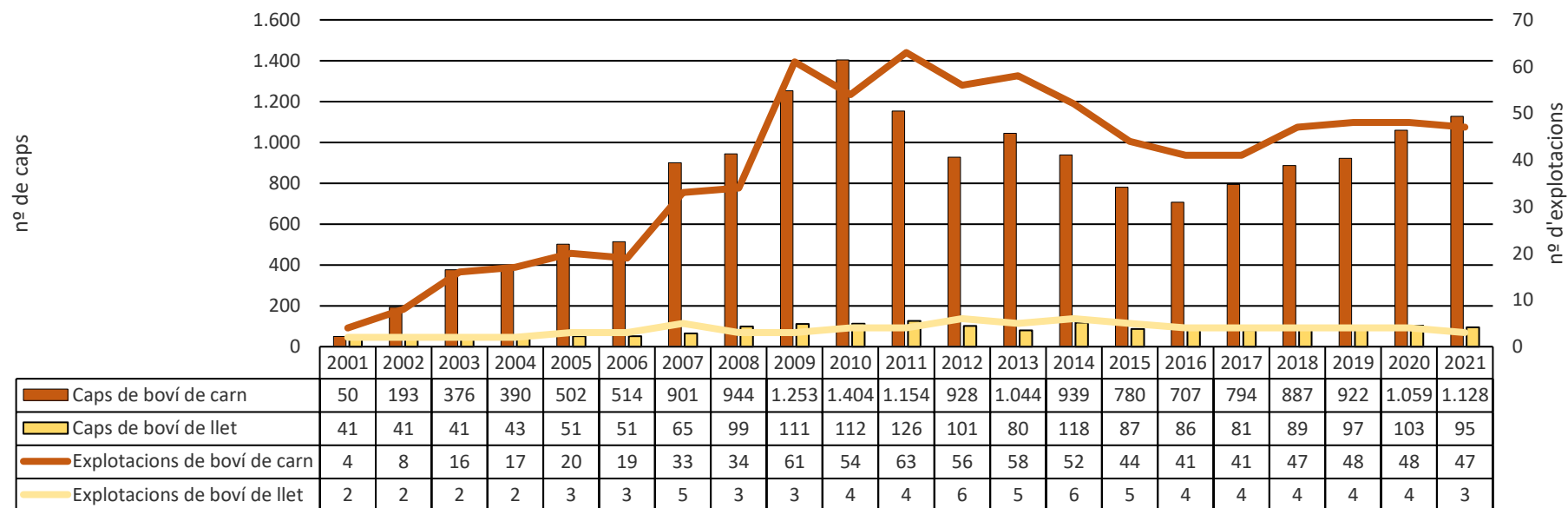
**Evolució de la producció d'oví en ramaderia ecològica
Illes Balears 2001-2021**



Evolució de la producció avícola en ramaderia ecològica Illes Balears 2001-2021



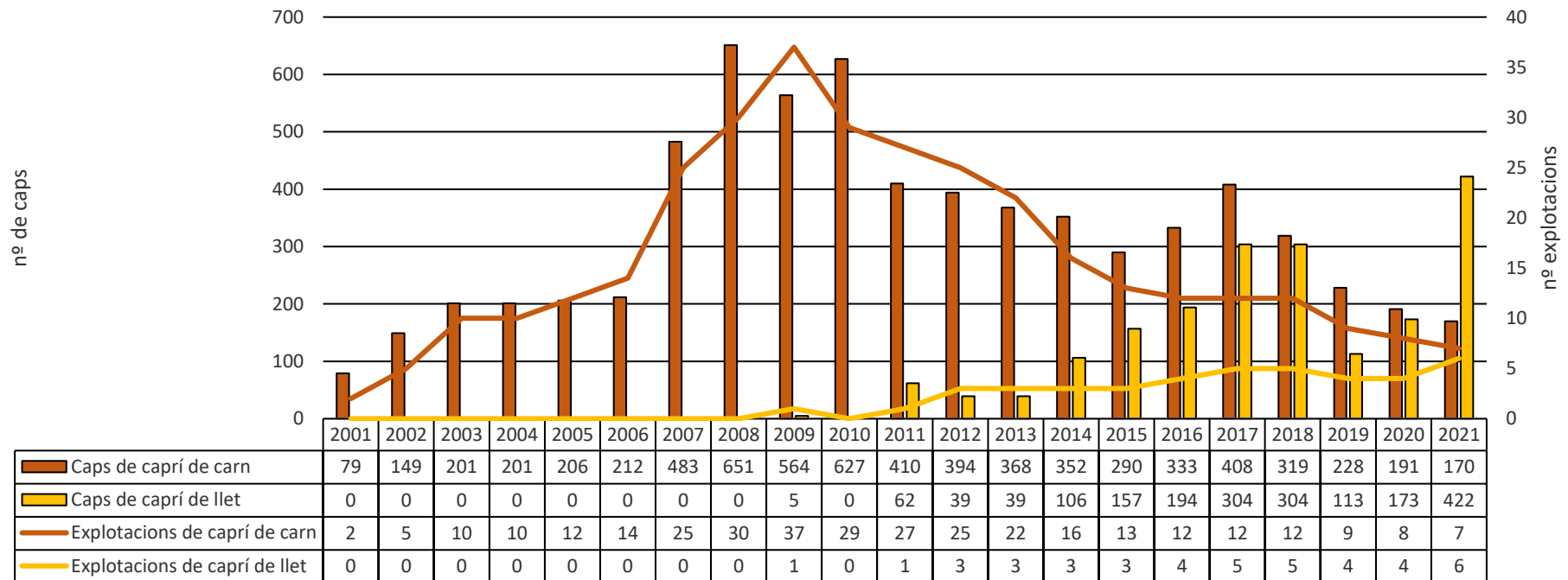
Evolució de la producció de boví en ramaderia ecològica Illes Balears 2001-2021



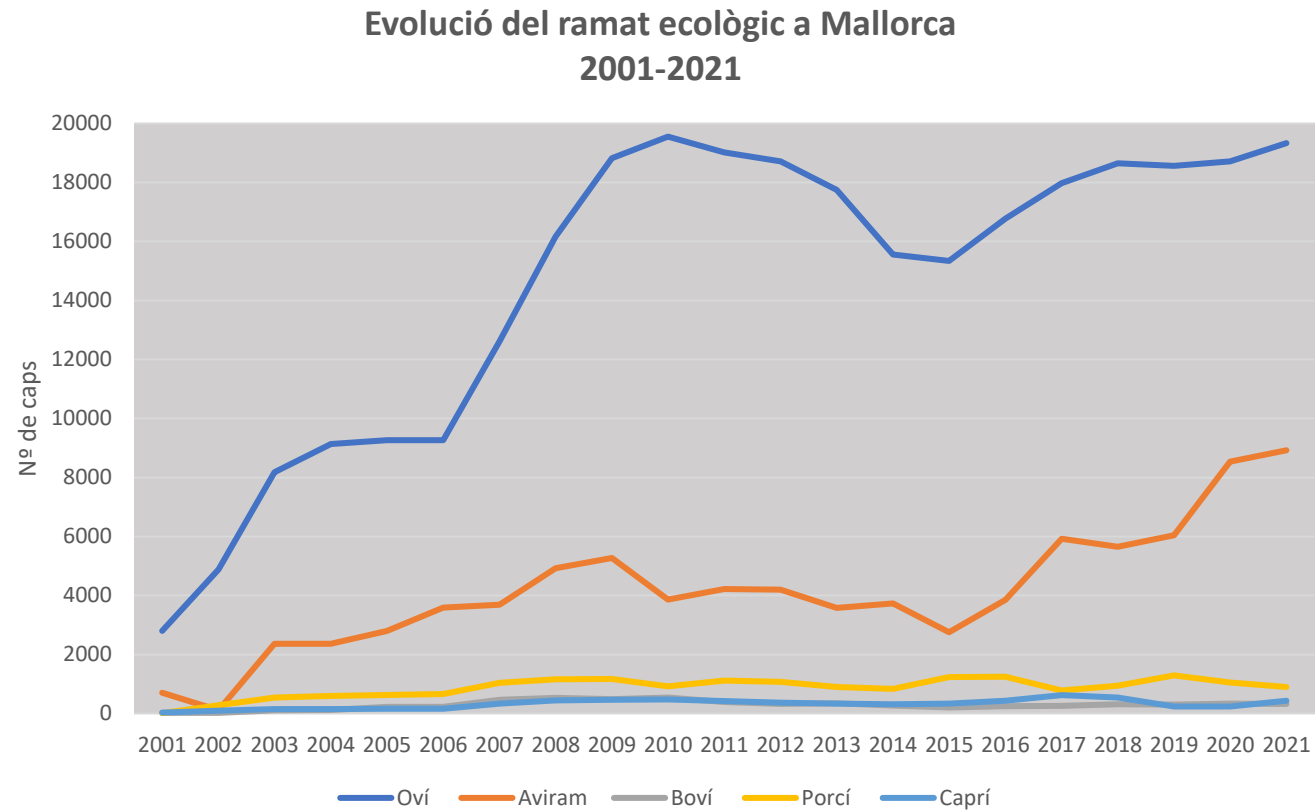
Evolució de la producció porcina en ramaderia ecològica Illes Balears 2001-2021



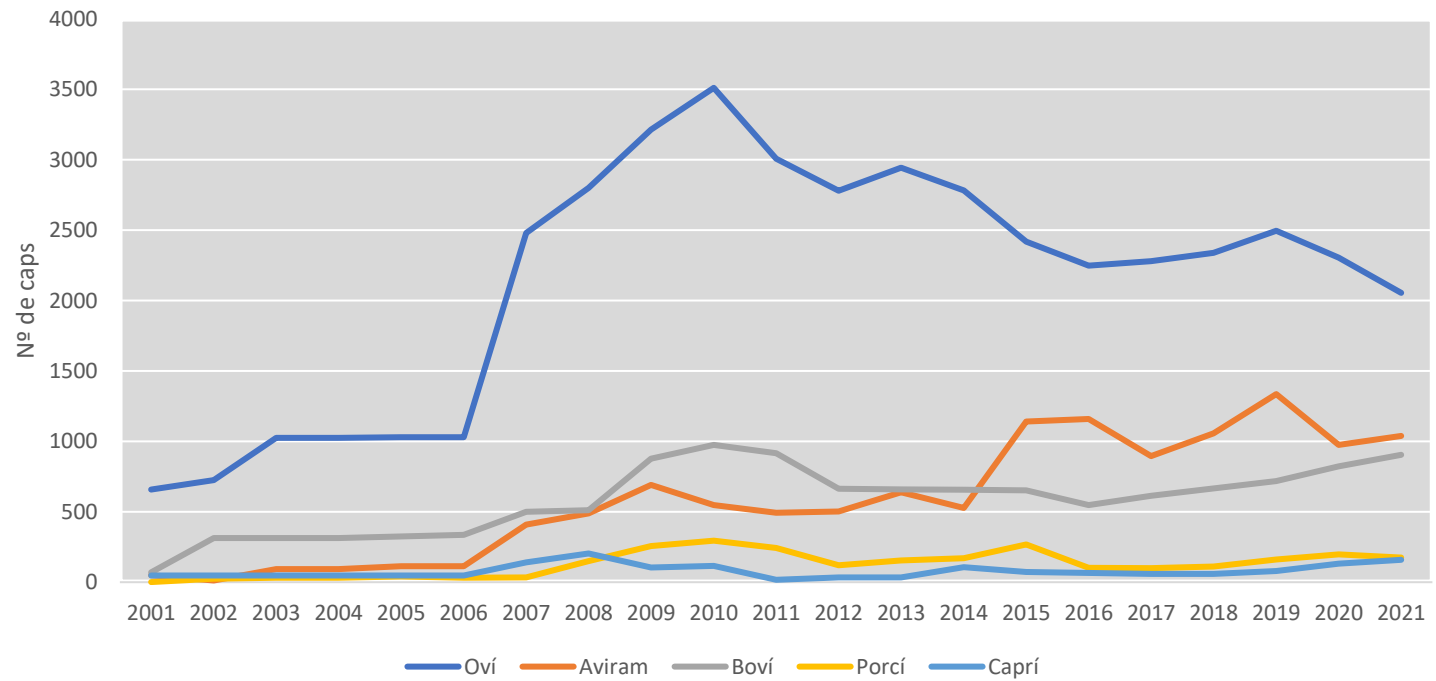
Evolució de la producció caprina en ramaderia ecològica Illes Balears 2001-2021



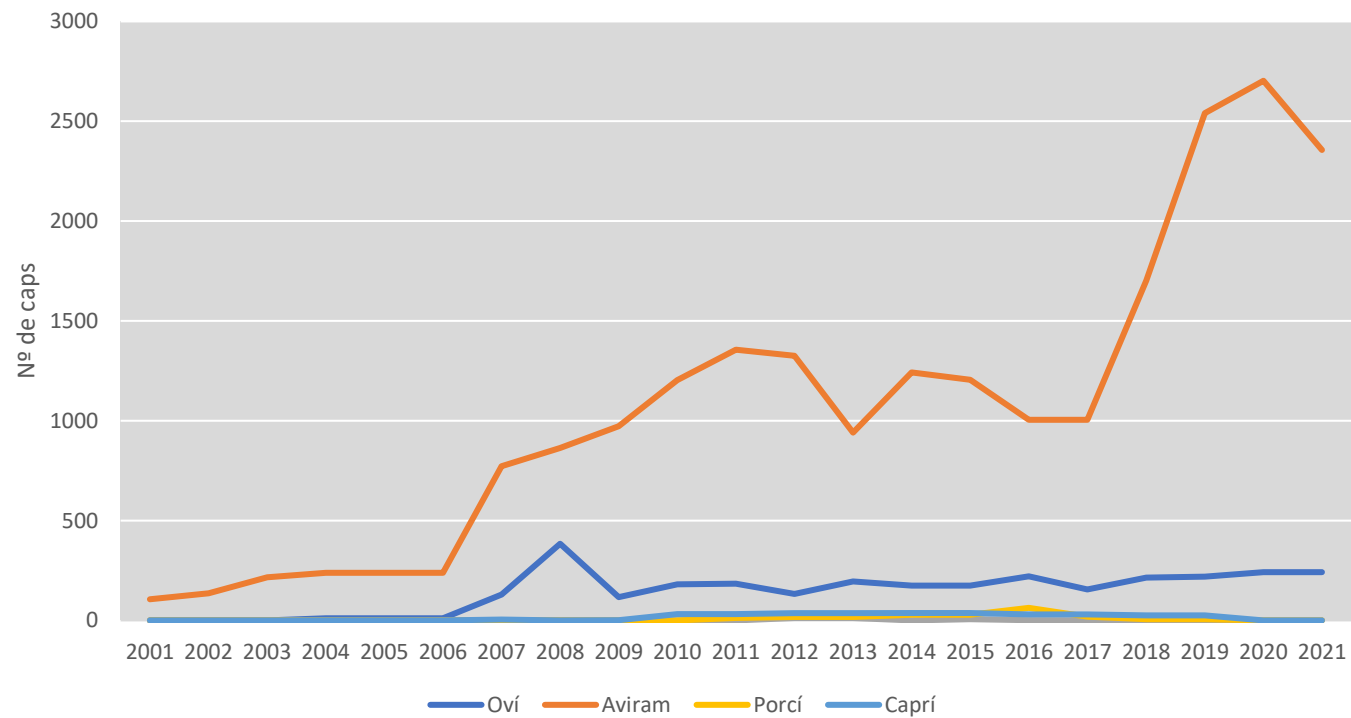
12.1 Evolució del nombre de ramat per illes 2001-2021



Evolució del ramat ecològic a Menorca 2001-2021

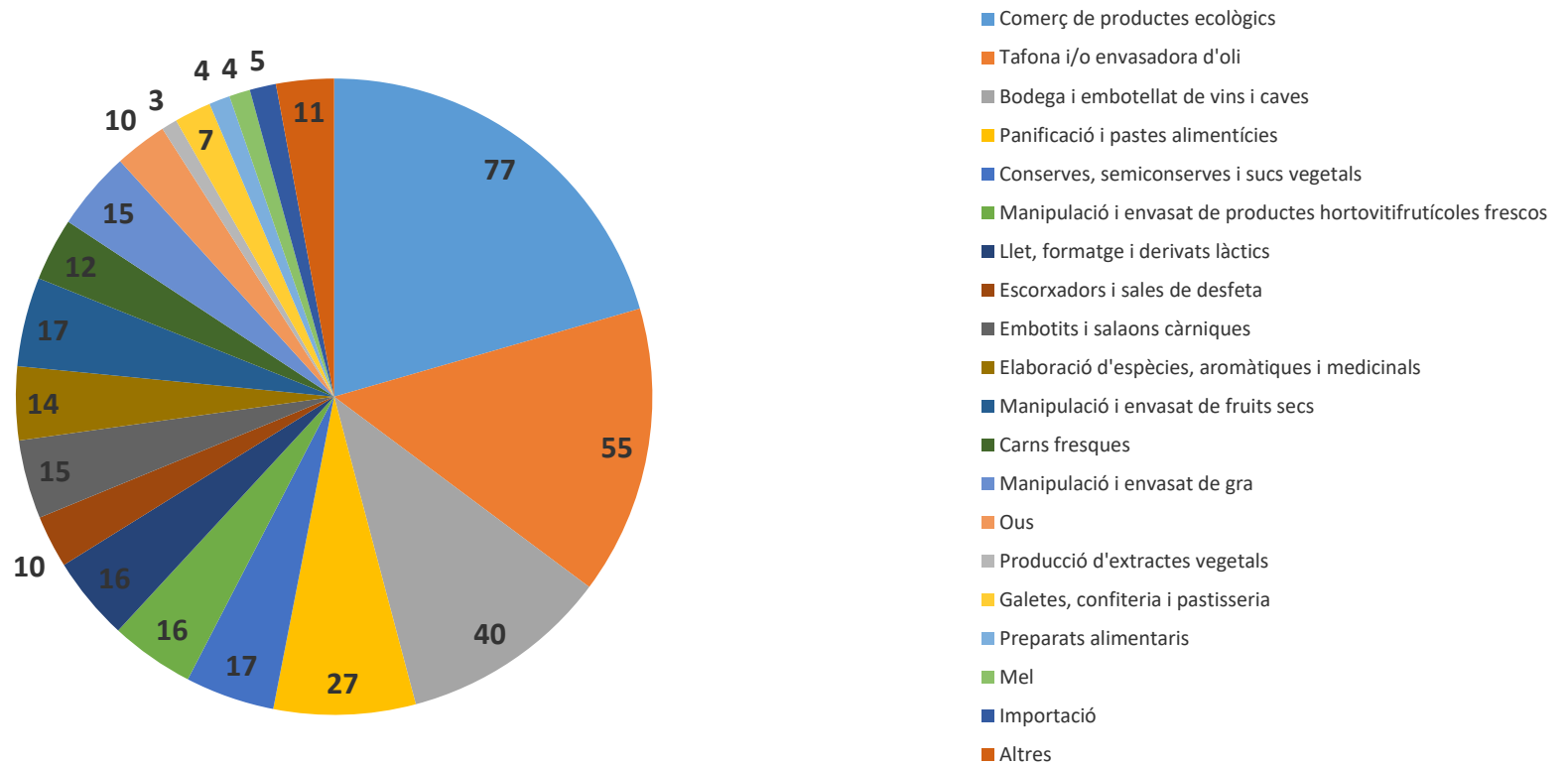


Evolució del ramat ecològic a Eivissa 2001-2021



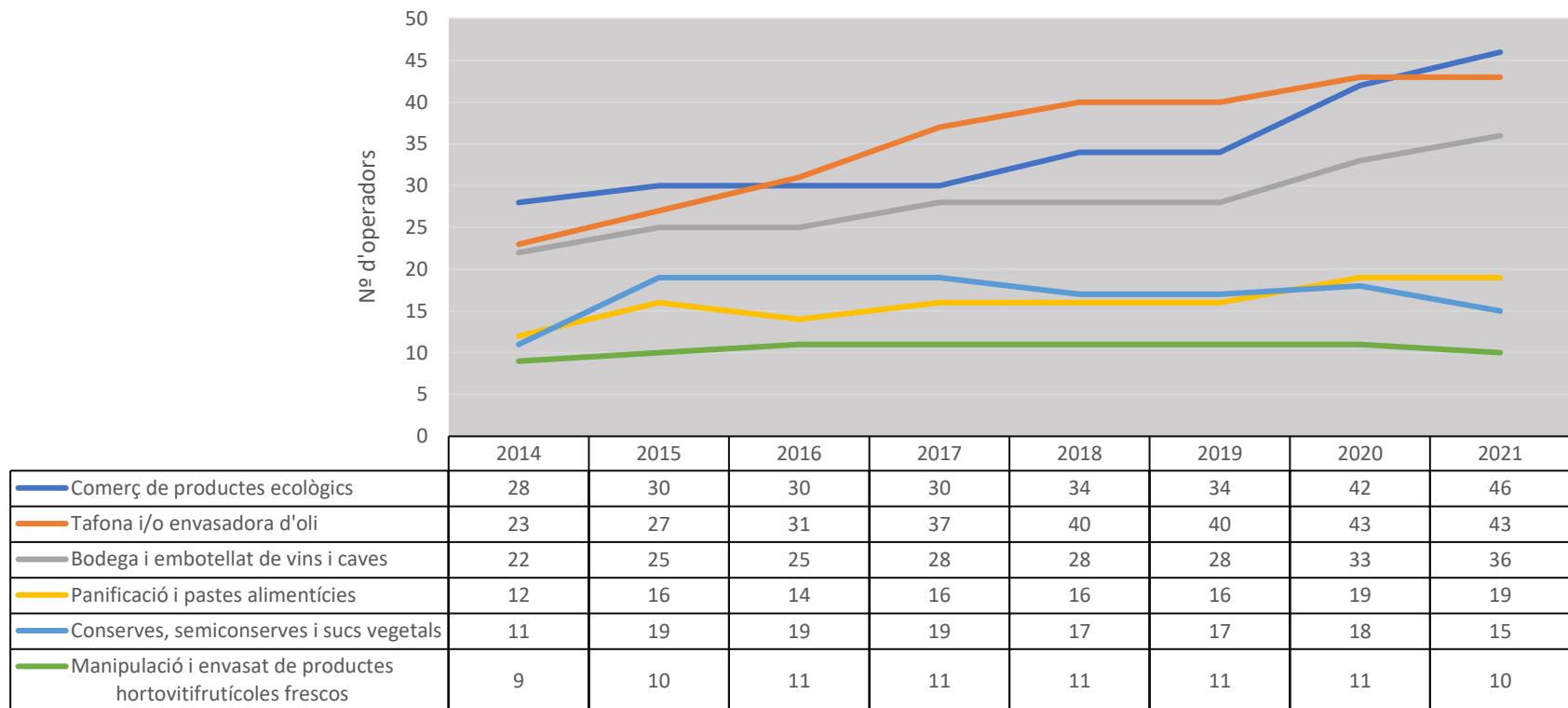
13. Dades de la indústria agroalimentària ecològica

nº d'activitats industrials agroalimentàries ecològiques
Illes Balears 2021

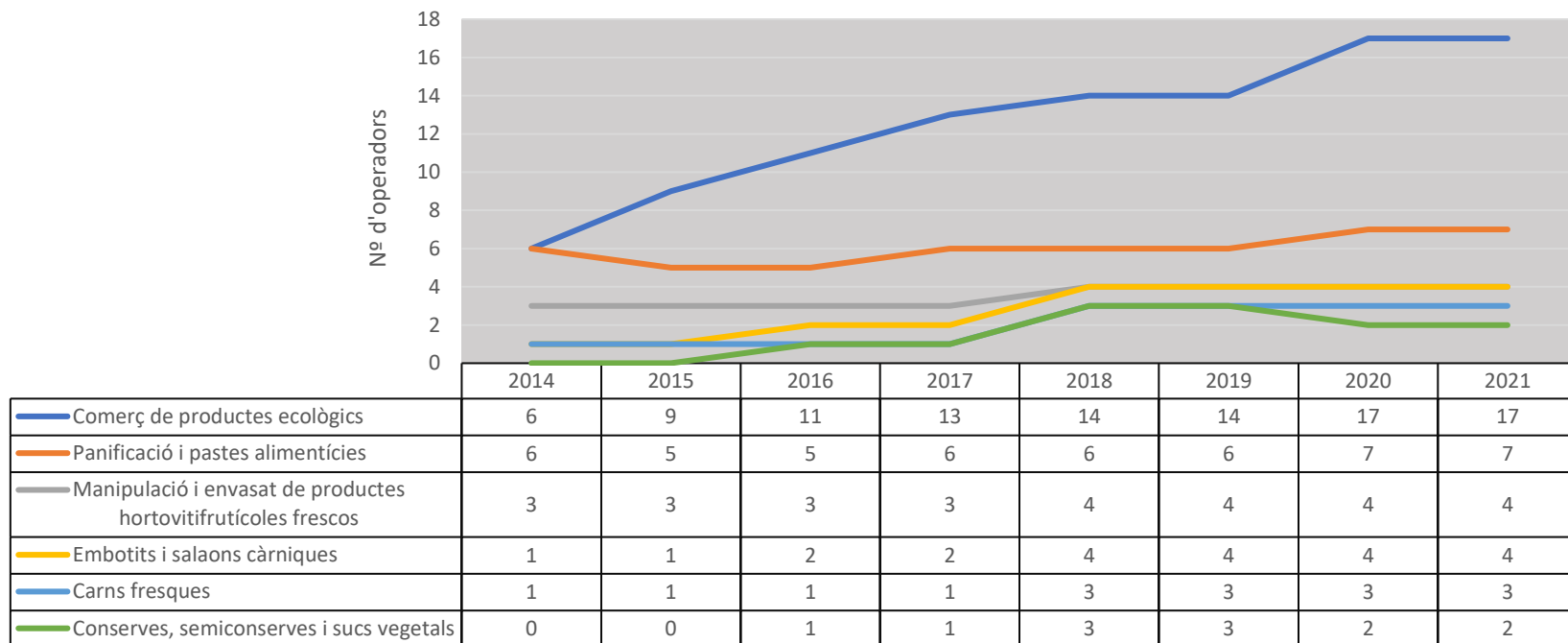


13.1 Evolució de les principals activitats de la indústria agroalimentària ecològica per illes 2014-2021

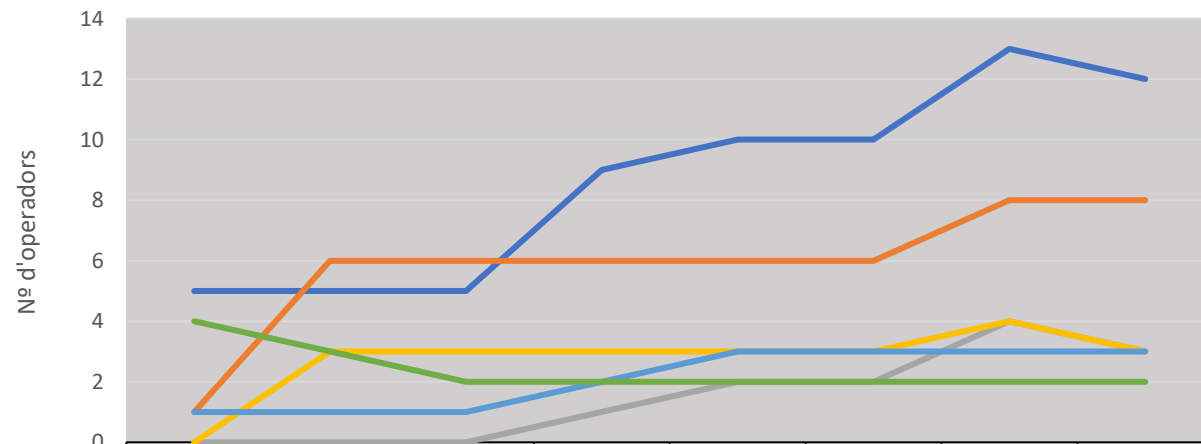
**Evolució de les principals activitats de la indústria agroalimentària ecològica.
Mallorca 2014-2021**



Evolució de les principals activitats de la indústria agroalimentària ecològica. Menorca 2014-2021

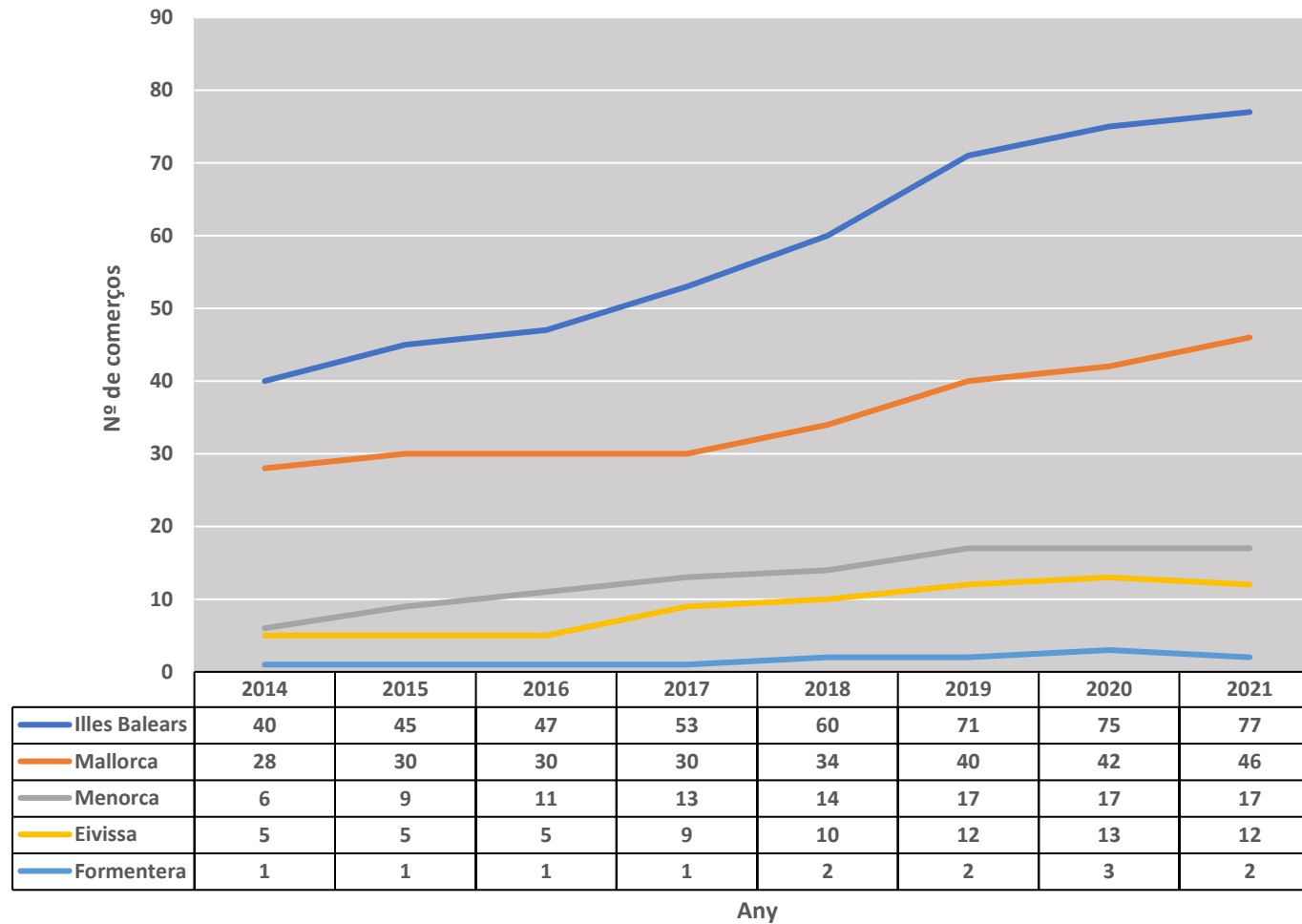


Evolució de les principals activitats de la indústria agroalimentària ecològica. Eivissa 2014-2020

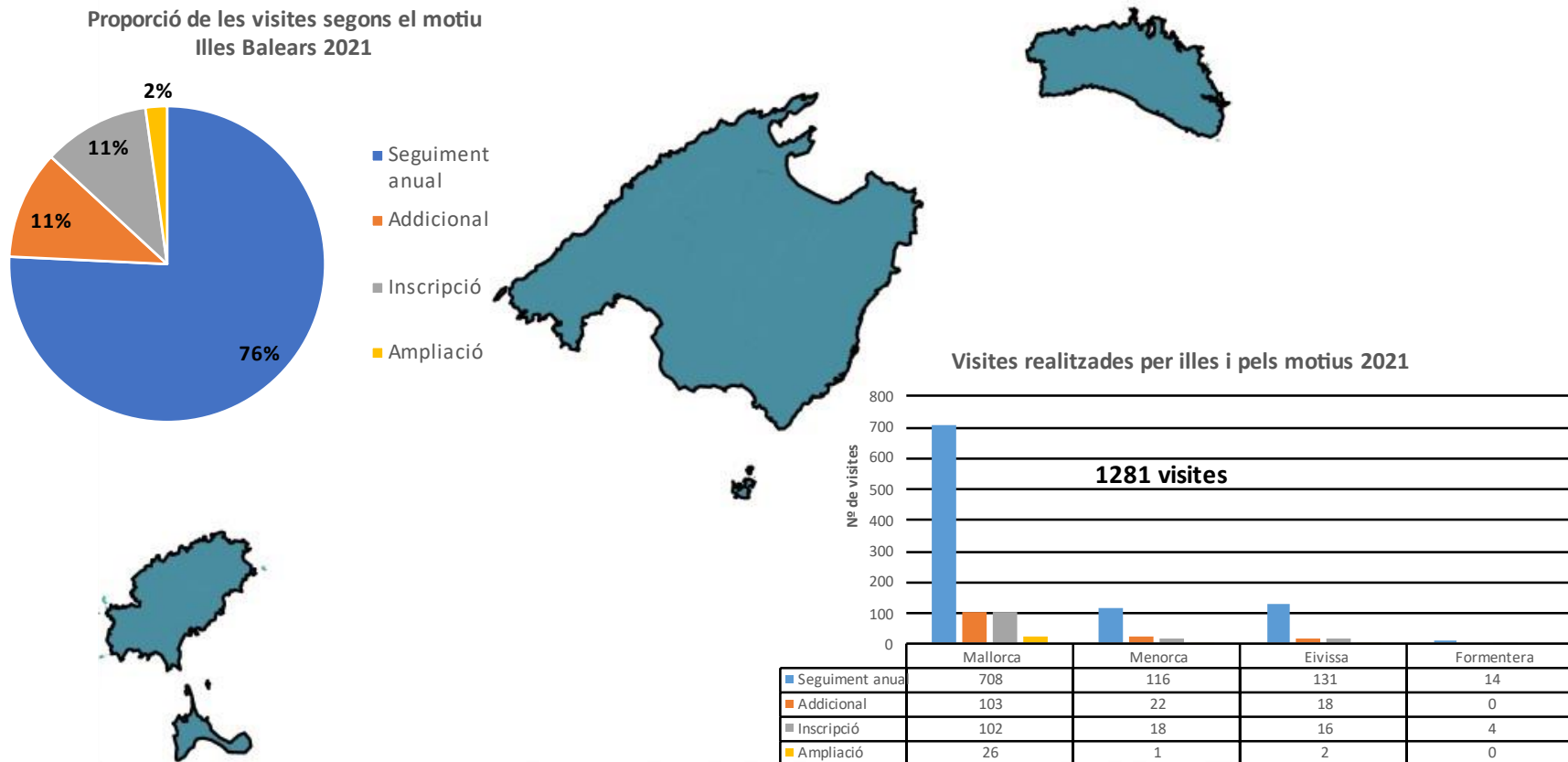


	2014	2015	2016	2017	2018	2019	2020	2021
Comerç de productes ecològics	5	5	5	9	10	10	13	12
Tafona i/o envasadora d'oli	1	6	6	6	6	6	8	8
Elaboració d'espècies, aromàtiques i medicinals	0	0	0	1	2	2	4	3
Manipulació i envasat de fruits secs	0	3	3	3	3	3	4	3
Ous	1	1	1	2	3	3	3	3
Manipulació i envasat de productes hortovitifrutícoles frescos	4	3	2	2	2	2	2	2

Evolució dels comerços amb productes agroalimentaris ecològics. Illes Balears 2014-2021



14. Dades de les visites realitzades als operadors





Consell Balear de la Producció Agrària Ecològica
Carrer Babièca, 2 1er
07198 Son Ferriol
Telèfon : 871 038530
Fax: 871 038584
info@cbpae.org