

# Dades estadístiques de la producció agrària ecològica Illes Balears 2014



Govern de les Illes Balears

Conselleria d'Agricultura, Medi Ambient i Territori

## **Contingut**

1. Introducció.....	3
2. Operadors inscrits en el CBPAE .....	6
3. Superfície inscrita en el CBPAE .....	7
4. Superfície inscrita en el CBPAE per municipis.....	8
5. Superfície inscrita en el CBPAE per tipus de cultiu.....	11
6. Evolució de la producció agrària ecològica .....	13
7. Evolució dels operadors inscrits en el CBPAE .....	17
8. Evolució de la superfície d'agricultura ecològica inscrita en el CBPAE.....	20
9. Evolució de la superfície inscrita en el CBPAE per tipus de cultiu .....	24
10. Explotacions ramaderes inscrites al CBPAE .....	33
11. Caps de ramat inscrits en el CBPAE .....	34
12. Evolució de les explotacions ramaderes inscrites en el CBPAE.....	36
13. Dades de l'indústria agroalimentària ecològica .....	41

## 1. Introducció

El següent document recull tota una sèrie de dades estadístiques relatives a la producció agrària ecològica a les Illes Balears.

L'any 2014 el nombre d'inscrits en el Consell Balear de Producció Agrària Ecològica (CBPAE) ha assolit la xifra de 711 operadors per al conjunt de les Illes Balears (Apartat 2), dels quals 505 corresponen a productors i 206 a elaboradors.

Pel que fa a la superfície, en l'any 2014 hi ha 29.391,4 hectàrees inscrites, de les quals un 91% tenen la qualificació "Agricultura Ecològica", un 6% es troben "En Conversió" i el 3% restant es troba en situació de "Primer Any en Pràctiques" (Apartat 3). Un 80% de la superfície inscrita es concentra a l'illa de Mallorca, mentre que a la resta d'illes és del 18% a Menorca i del 2% a les Pitiüses. Aquesta dada respon a les diferències de superfície entre les illes, per tant, resulta necessari establir una relació entre les hectàrees inscrites a cada una i la seva superfície total per a poder avaluar la significació real del sector a cada territori insular. D'aquesta manera, resulta que les hectàrees d'agricultura ecològica suposen a Mallorca un 6,4% de la superfície total, a Menorca un 7,7%, mentre que a Eivissa arriba a l'1% i a Formentera és tan sols del 0,05%.

Si es compara la superfície inscrita a les Illes Balears amb la seva superfície agrícola utilitzada (SAU), resulta que la presència de l'agricultura ecològica es del 12,1%.

Pel que fa al tipus de cultiu (Apartat 5), els cultius amb major representació dins el sector de l'agricultura ecològica són pastures i farratge (54%), cereals i lleguminoses (14%), boscos i recol·lecció silvestre (13%) i fruits secs (11%). La suma de la superfície dels cultius d'hortalisses, fruiters i cítrics representa un 1,2% del total de la superfície inscrita, de tal manera que aquests tres tipus de cultius continuen essent els més minoritaris, tot i l'augment de la seva demanda. Aquesta proporció segons el tipus de cultiu que trobam al conjunt de les Illes Balears és similar al que podem trobar a l'illa de Mallorca.

En canvi, a l'illa de Menorca, quasi la totalitat de la superfície inscrita són pastures i farratge (75%), boscos i recol·lecció silvestre (15%) i cereals i lleguminoses (9%), aquestes diferències s'expliquen amb el destí final d'aquestes produccions, que no és d'altre que l'alimentació del ramat boví, ramat que, com s'exposa més endavant, és el predominant a l'illa de Menorca.

A l'illa d'Eivissa no hi predomina cap cultiu i la presència dels diferents tipus de cultius és més heterogènia, de manera que el cultiu majoritari és el de pastures i farratges (27%), però amb poca diferència respecte els altres: cereals i lleguminoses (17%), boscos i recol·lecció silvestre (17%), fruits secs (13%), oliverar (6%), vinya (5%), fruiters (3%), hortalissa (3%) i cítrics (2%).

En quant a l'evolució del sector ecològic, a nivell general, s'ha produït un increment en el nombre d'operadors inscrits durant 2014 respecte l'any anterior (un 1,3% més d'operadors inscrits), encara que aquest increment es deu sobretot a l'increment en el nombre d'elaboradors (indústries agroalimentàries i comercialitzadors) inscrits, amb un 9,6% més d'elaboradors inscrits respecte de l'any anterior. En el cas dels productors, s'ha produït una disminució del 1,7% respecte de l'any anterior (apartat 7).

En canvi, en el cas del nombre d'hectàrees inscrites, s'ha produït una petita disminució respecte l'any anterior, en concret hi ha 286 hectàrees menys que en l'any 2013, el que suposa una disminució d'un 1% (apartat 6). Respecte l'any anterior, els cultius on hi ha hagut una disminució en el seu nombre d'hectàrees són cítrics (-9%), boscos i recollida silvestre (-6%), cereals i lleguminoses (-5%), olivar (-4%) i fruits secs (-1%). En canvi hi ha hagut increment en els cultius de fruiters (19%), vinya (11%), hortalissa (6%) i pastures i farratges (1%) (Apartat 9).

A l'illa de Mallorca hi ha un increment en el nombre d'operadors totals (productors i elaboradors) respecte de l'any 2013, en concret un 0,7% més d'operadors, però si només tenim en compte els productors, es detecta una disminució en el nombre de productors inscrits (-2,3%) (Apartat 7.) i, per tant, una disminució en el nombre d'hectàrees inscrites a l'illa de Mallorca (-1,6%) (Apartat 6.)

Aquesta dinàmica també es produeix a l'illa de Menorca, però de manera menys accentuada, amb un operador inscrit menys i 5 hectàrees inscrites menys respecte de l'any 2013.

En canvi, a l'illa d'Eivissa, la dinàmica és totalment oposada, amb un increment del 9% en el nombre d'operadors inscrits i un 20% d'increment en el nombre d'hectàrees inscrites respecte l'any anterior.

A Formentera, es mantenen el nombre d'operadors i el nombre d'hectàrees.

Pel que fa a la ramaderia, a les taules dels Apartats 10 i 11 es recullen les dades de nombre d'explotacions ramaderes i nombre de caps de ramat inscrites al CBPAE. La major part de les explotacions es concentren a l'illa de Mallorca: un 78% de les explotacions d'oví, 55% de les explotacions d'avicultura, 66% de les explotacions de porcí, 74% de les explotacions de caprí i el 100% de les explotacions apícoles. En el cas de les explotacions de vacum, aquestes es concentren majoritàriament a l'illa de Menorca (65%).

A nivell de les Illes Balears, s'observa un predomini del ramat oví, tant pel que fa a les explotacions dedicades a aquest tipus de ramat com pel nombre de caps. El segon tipus de ramat amb més explotacions inscrites és el vacum, seguit de l'avicultura (segon tipus de ramat en nombre de caps) i el porcí.

A l'illa de Mallorca, el ramat porcí apareix coma segon tipus de ramat amb més explotacions inscrites, seguit de l'avicultura i el vacum. Cal destacar la inscripció a finals de 2014 de dues explotacions ramaderes destinades a la producció de caragols, que apareixen a la Taula com a "altres" (Apartat 10.).

A Menorca el nombre d'explotacions de vacum és la que predomina, així com el nombre de caps de vacum és superior al nombre de caps d'aviram. A Eivissa, en canvi, l'avicultura és el ramat que predomina, tant en el nombre d'explotacions com en el nombre de caps.

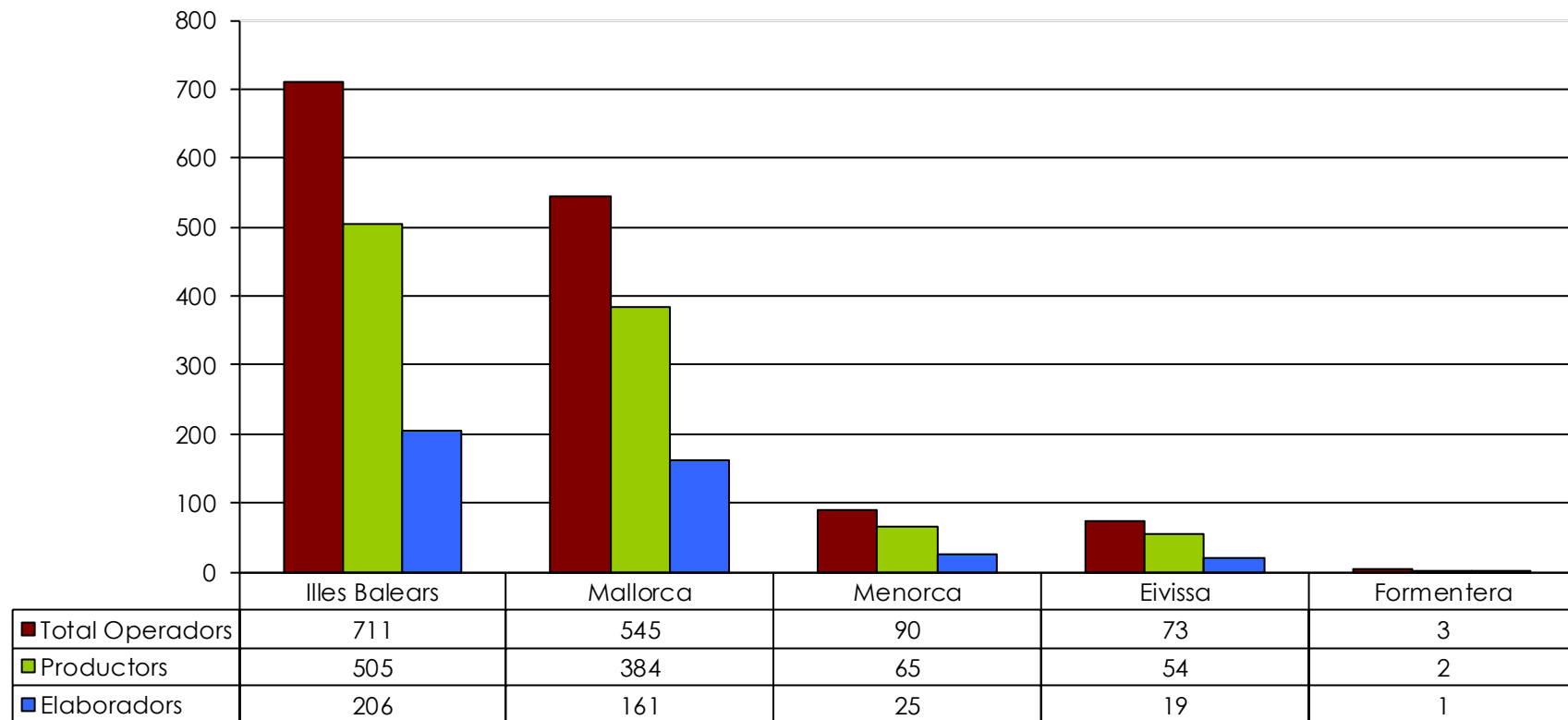
En quant a l'evolució de les explotacions ramaderes respecte de l'any anterior, es detecta una disminució en tots els tipus de ramat, tant en el nombre d'explotacions inscrites com en el nombre de caps, excepte en els casos del ramat destinat a producció de llet (oví, caprí i vacum) en els que s'ha incrementat el nombre d'explotacions ramaderes i el nombre de caps, així com també en el cas del nombre de caps d'aviram destinat a producció de carn (Apartat 12.).

Finalment, pel que fa a l'activitat industrial agroalimentària, s'observa que és molt heterogènia, encara que els sectors predominants són els comerços, les tafones i envasadores d'oli, les bodegues i embotellat de vi, la panificació i la manipulació i envasat de productes hortovitifrutícoles frescos (Apartat 13).

En quant a l'evolució respecte de l'any anterior, hi ha hagut un increment molt significatiu en el nombre d'operadors elaboradors inscrits (+10%). Aquest increment també es reflecteix en els principals sectors industrials agroalimentaris: un 20% d'increment d'indústries de panificació, un 14% en les bodegues i embotellat de vi, un 4% d'increment de tafones i envasadores d'oli, i un 6% en la manipulació i envasat de productes hortovitifrutícoles frescos.

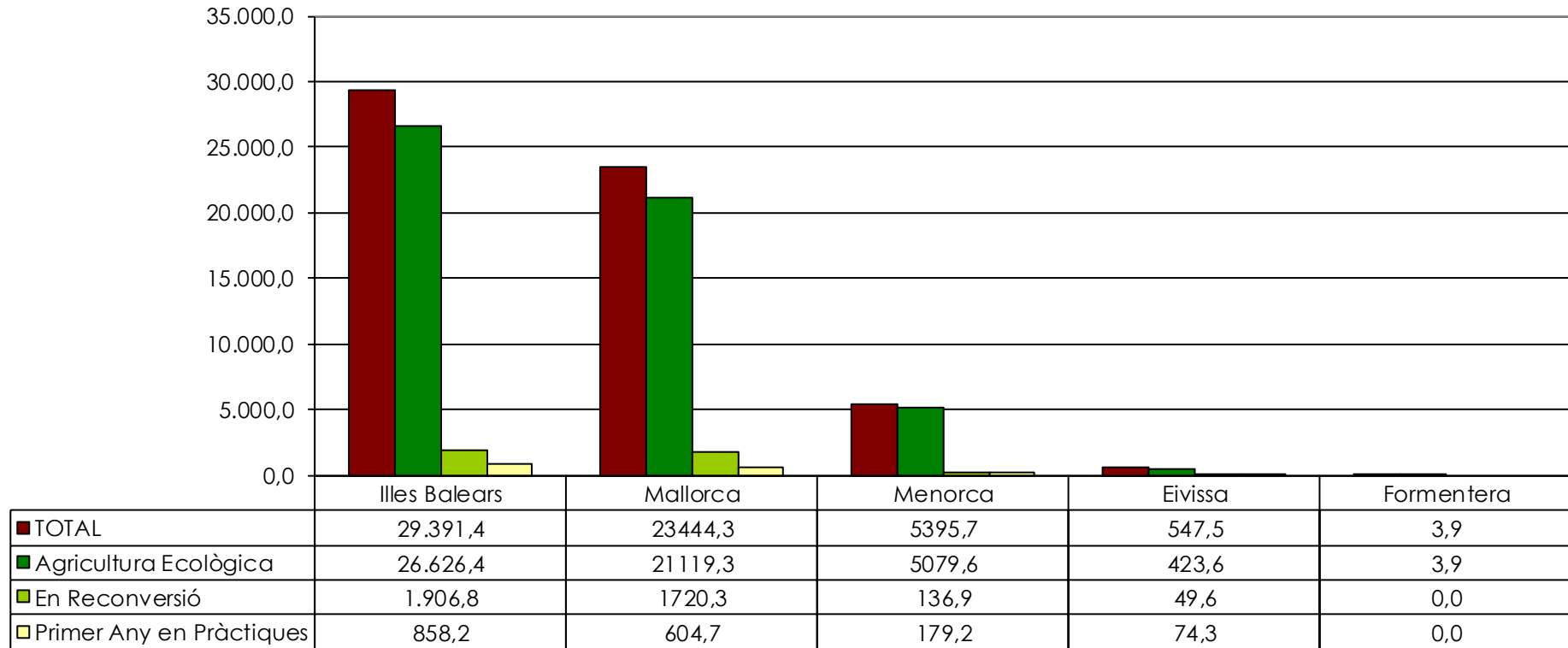
## 2. Operadors inscrits en el CBPAE

Operadors en agricultura ecològica a les Illes Balears. 2014



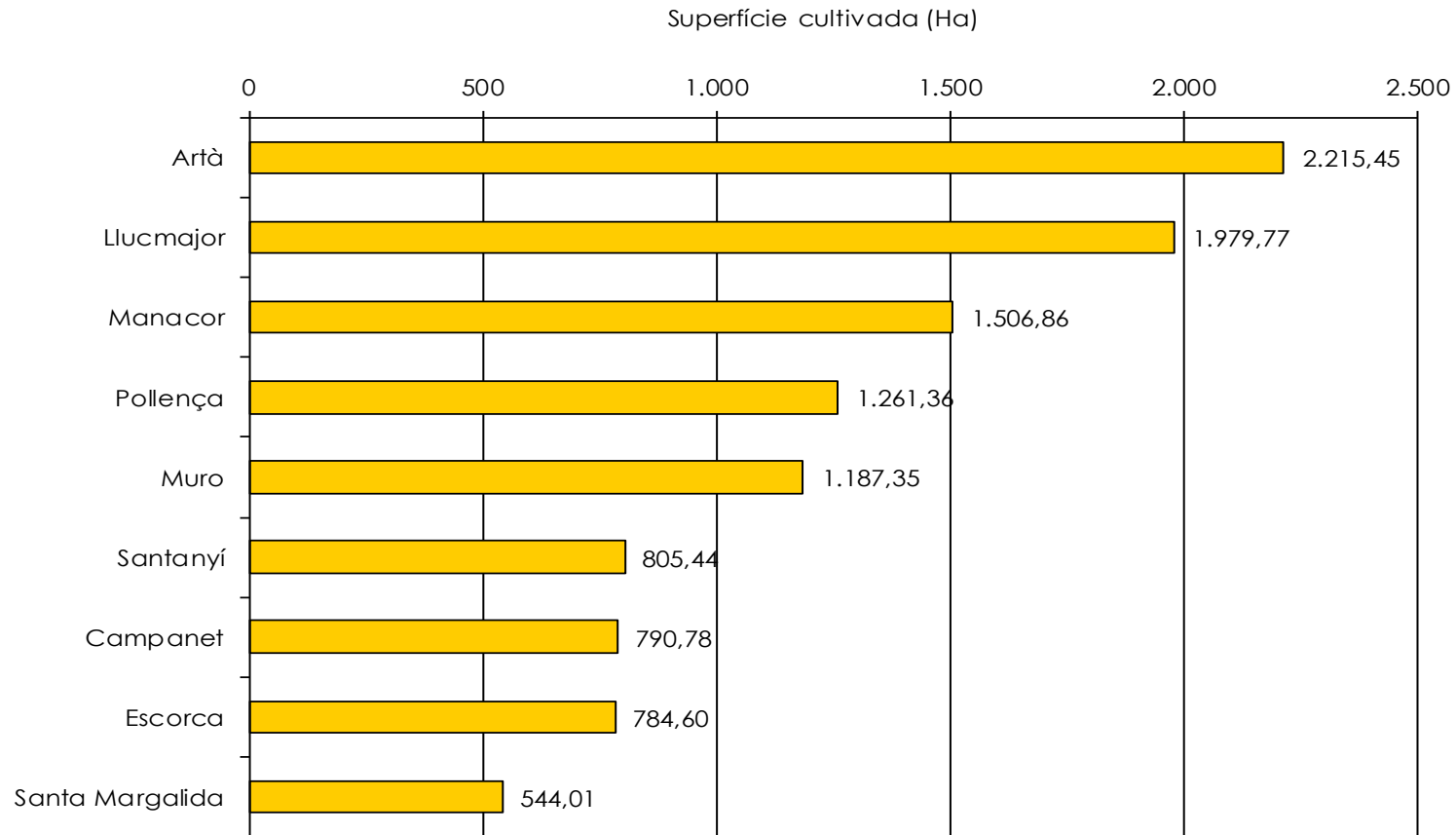
### 3. Superfície inscrita en el CBPAE

Hectàrees d'agricultura ecològica a les Illes Balears. 2014



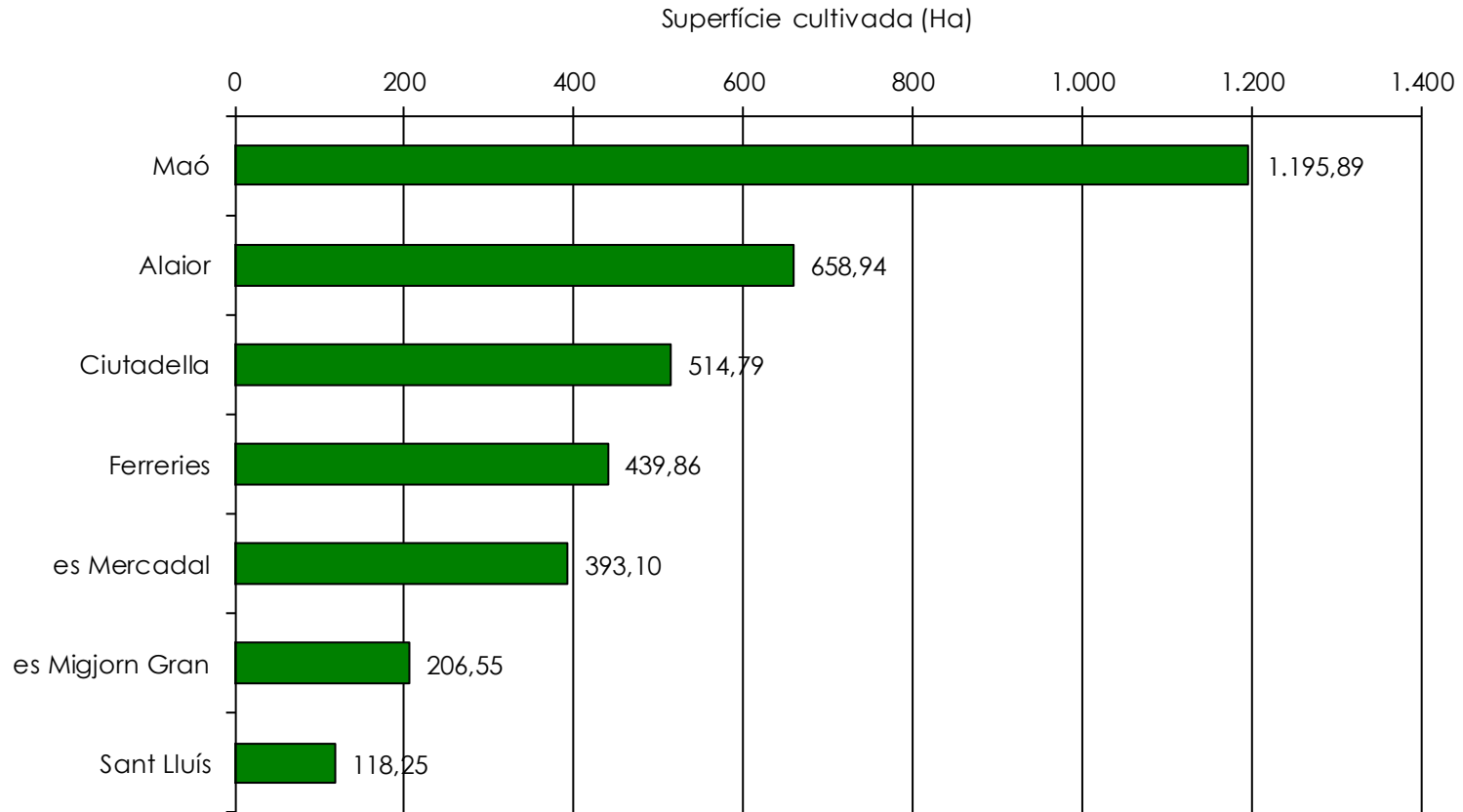
#### 4. Superfície inscrita en el CBPAE per municipis

Municipis amb més superfície en agricultura ecològica  
Mallorca 2014

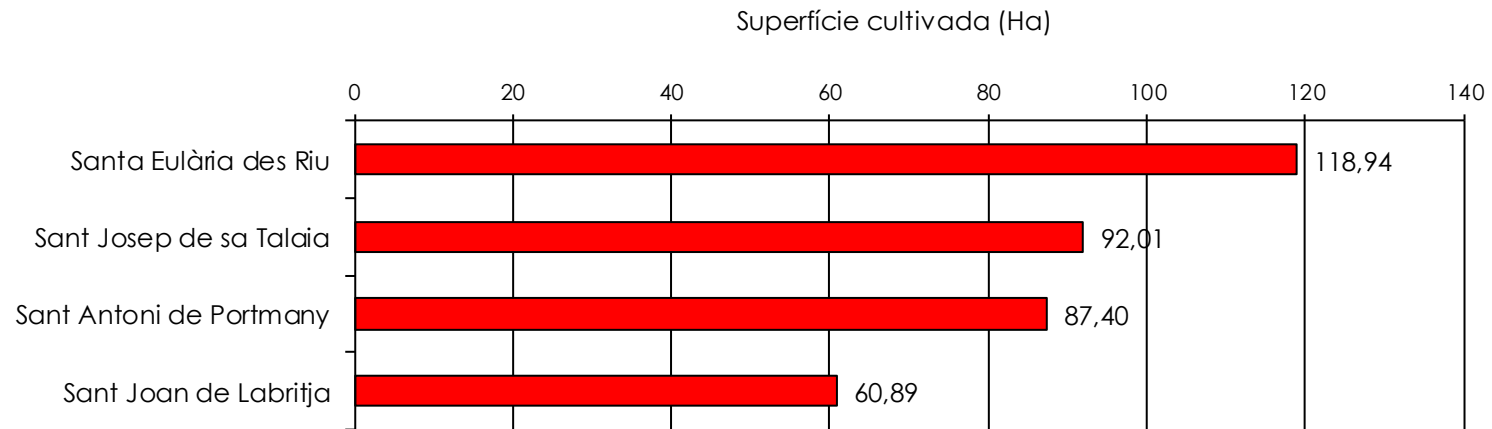




### Municipis amb més superfície en agricultura ecològica Menorca 2014

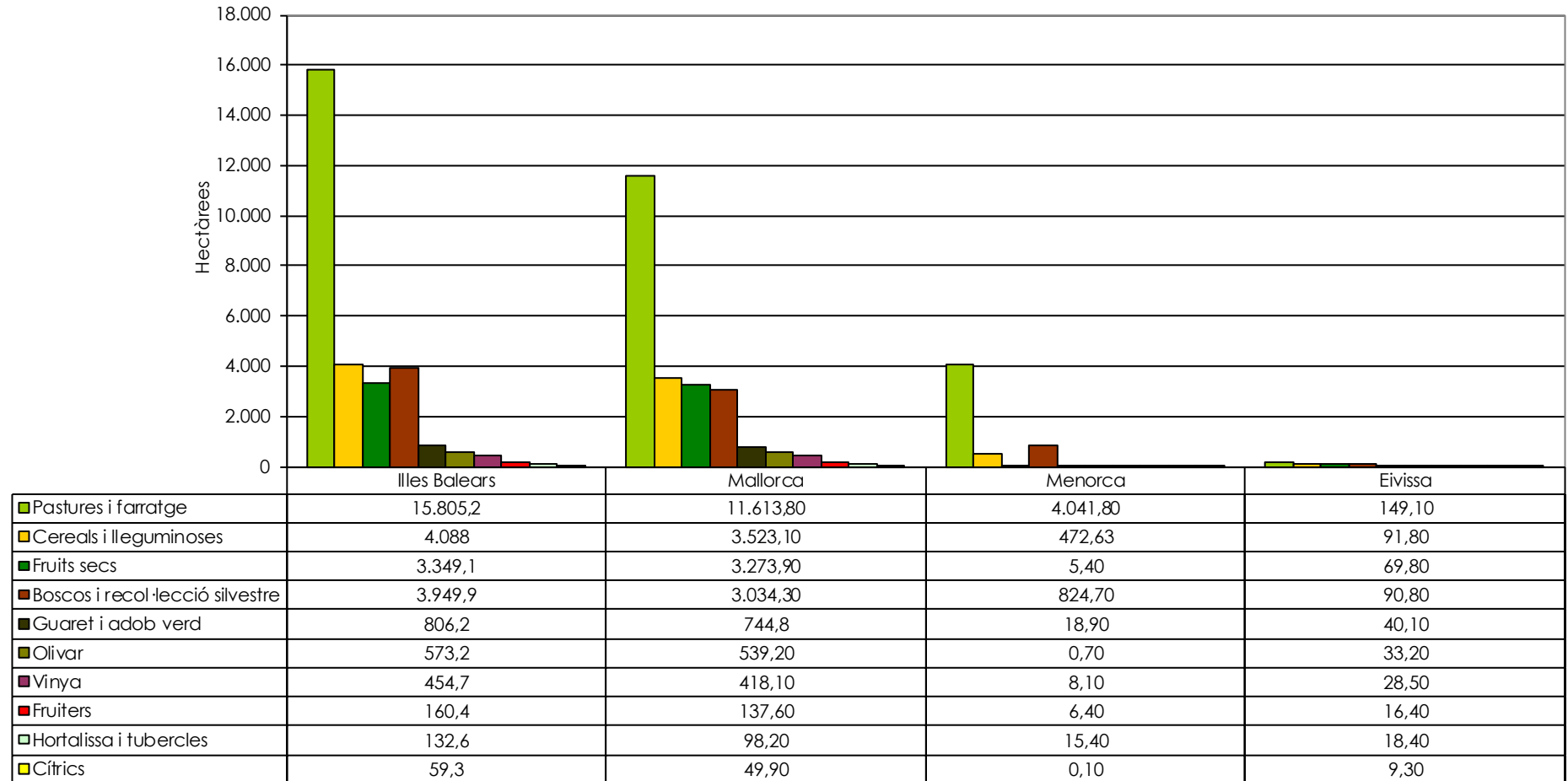


### Municipis amb més superfície en agricultura ecològica Eivissa 2014

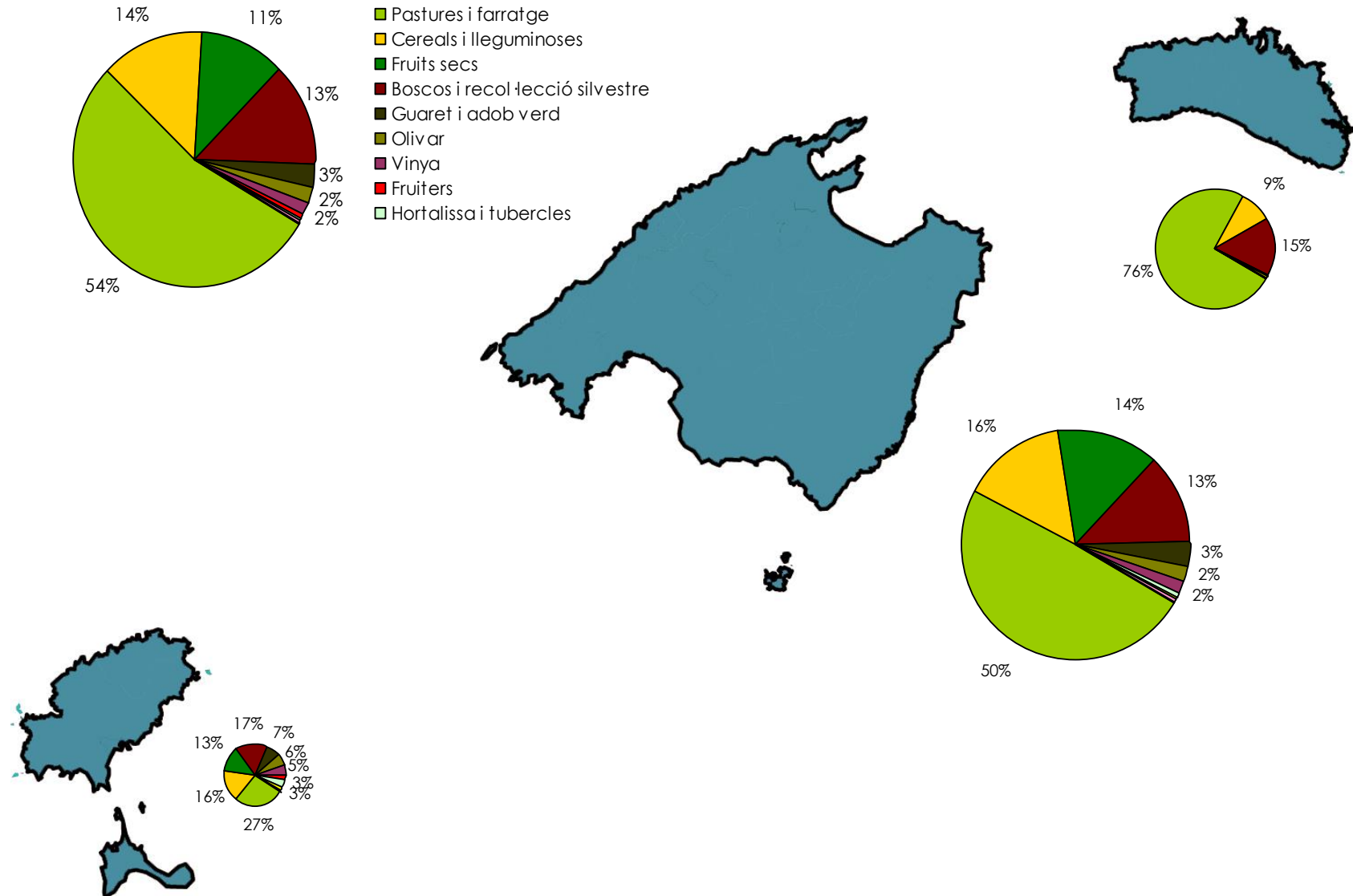


## 5. Superfície inscrita en el CBPAE per tipus de cultiu

Ha. d'agricultura ecològica a les Illes Balears per tipus de cultiu. 2014

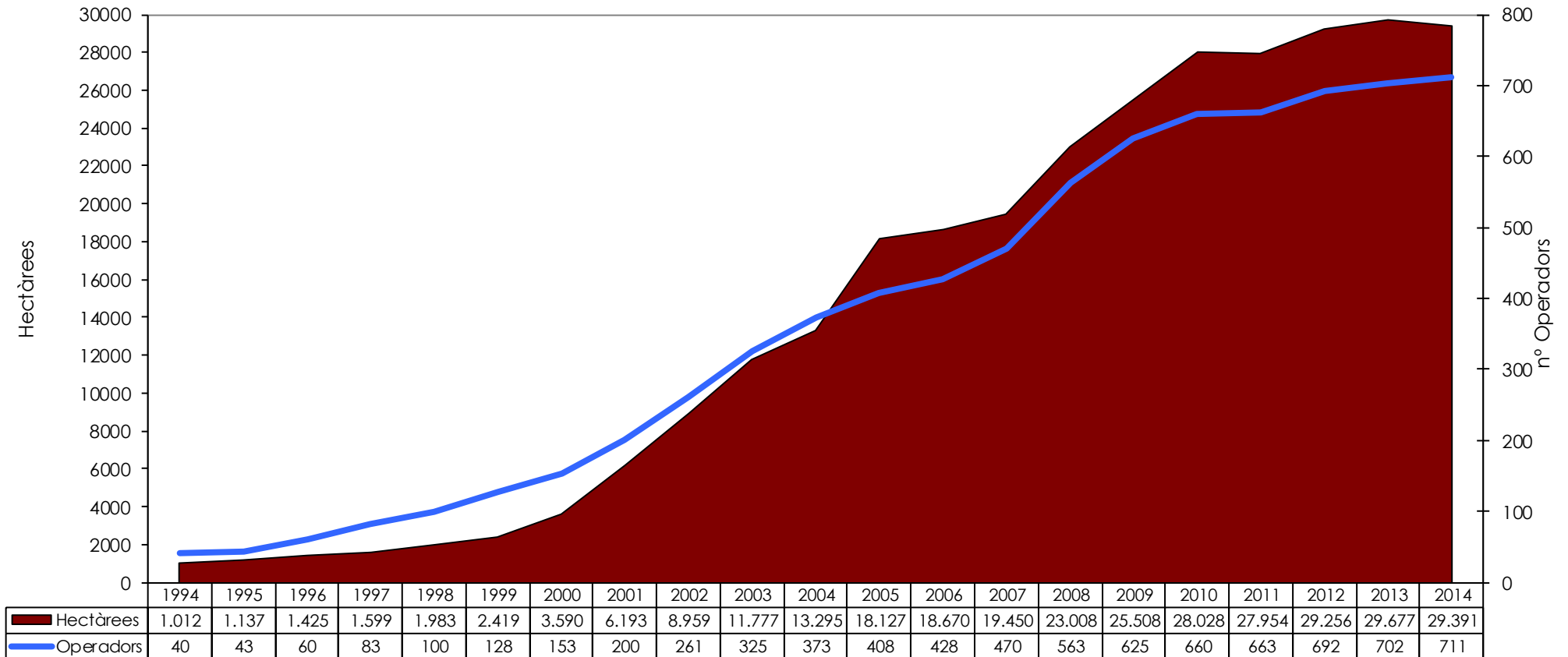


Proporció de la distribució d'agricultura ecològica per tipus de cultiu  
Illes Balears 2014



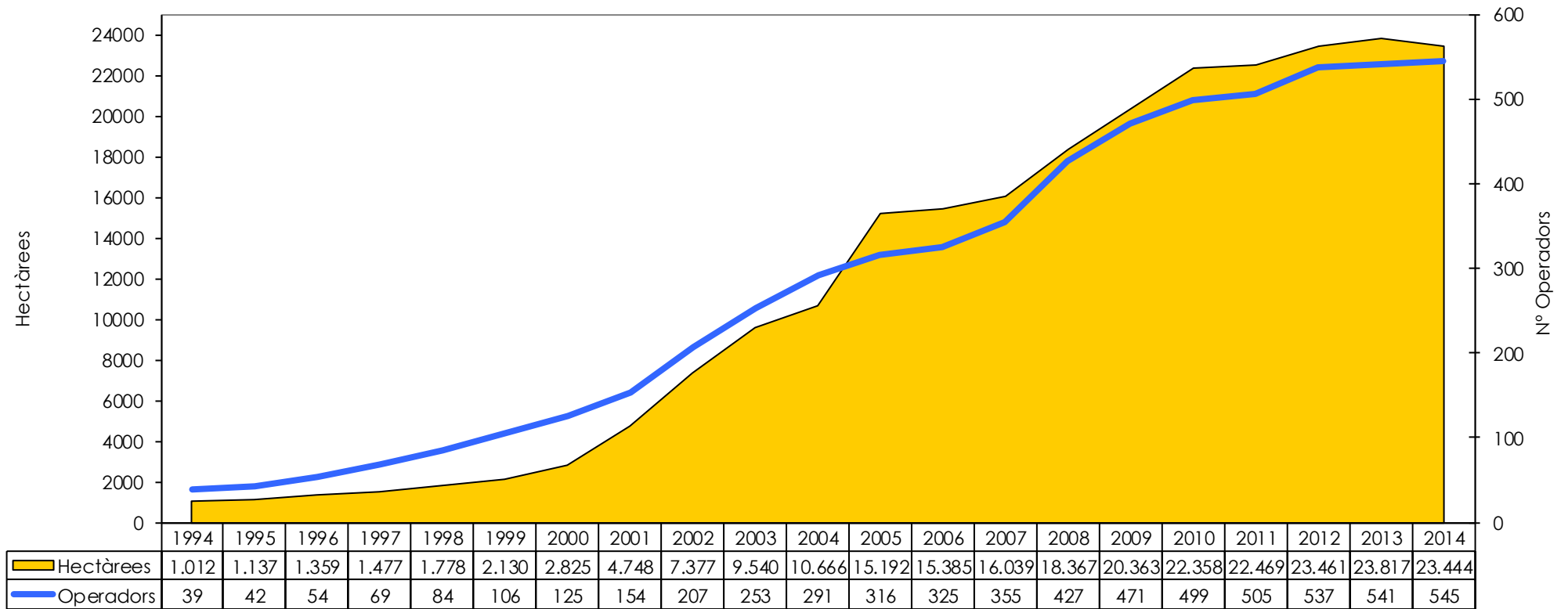
## 6. Evolució de la producció agrària ecològica\*

Evolució de la producció agrària ecològica  
Illes Balears 1994-2014

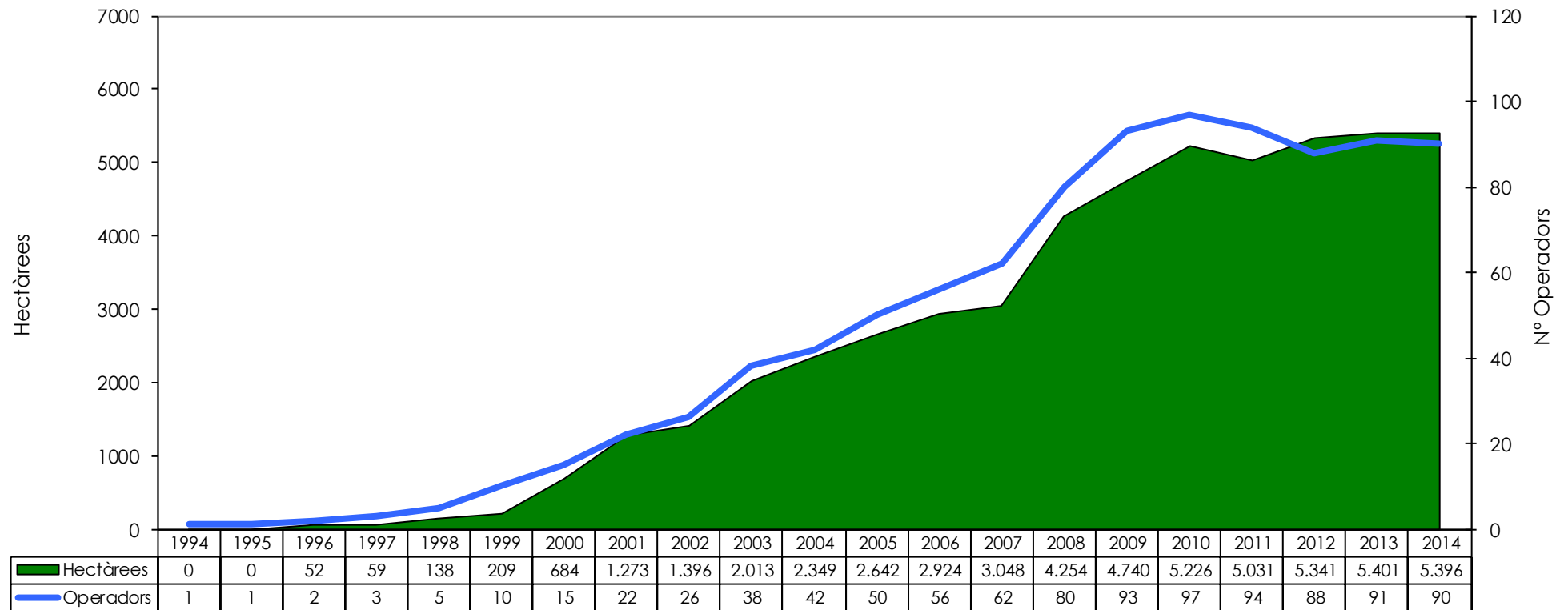


\* Les dades de superfície de l'any 2009 no estan disponibles per problemes tècnics, les que apareixen a les gràfiques d'evolució són estimacions.

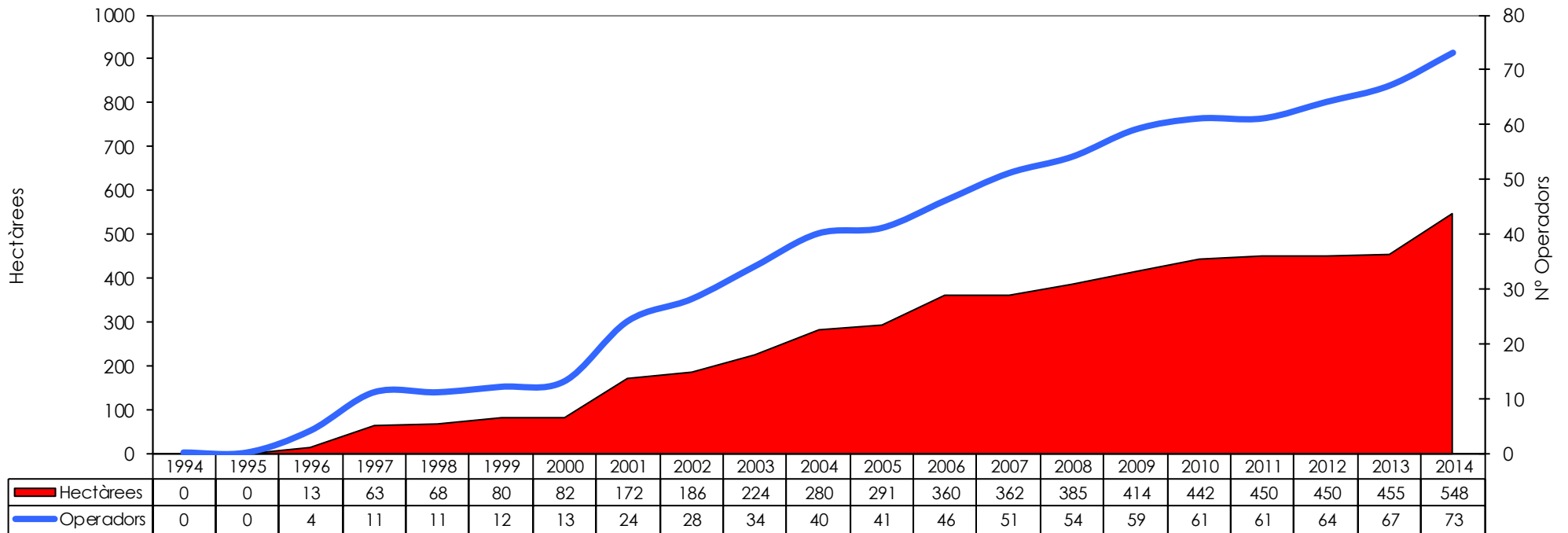
Evolució de la producció agrària ecològica  
Mallorca 1994-2014



Evolució de la producció agrària ecològica  
Menorca 1994-2014



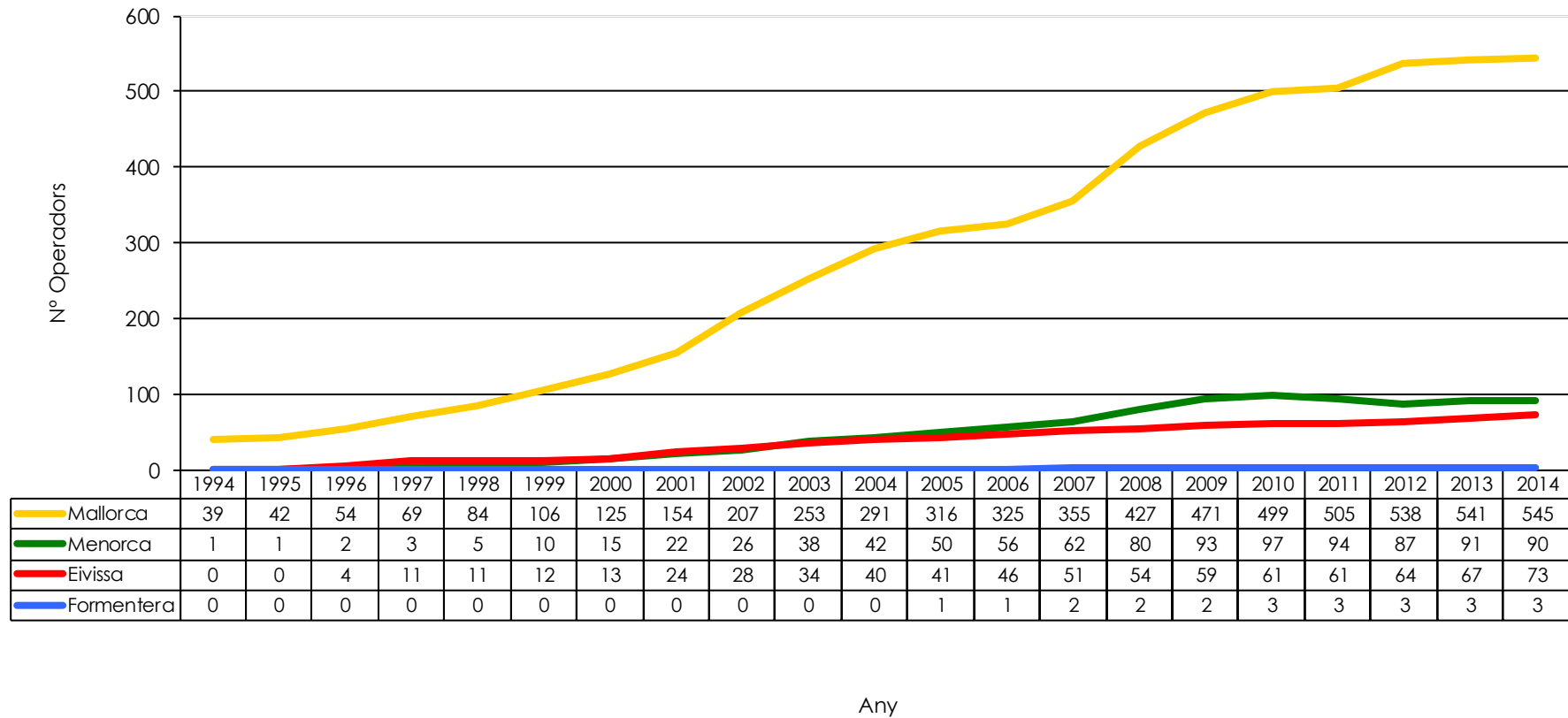
Evolució de la producció agrària ecològica  
Eivissa 1994-2014



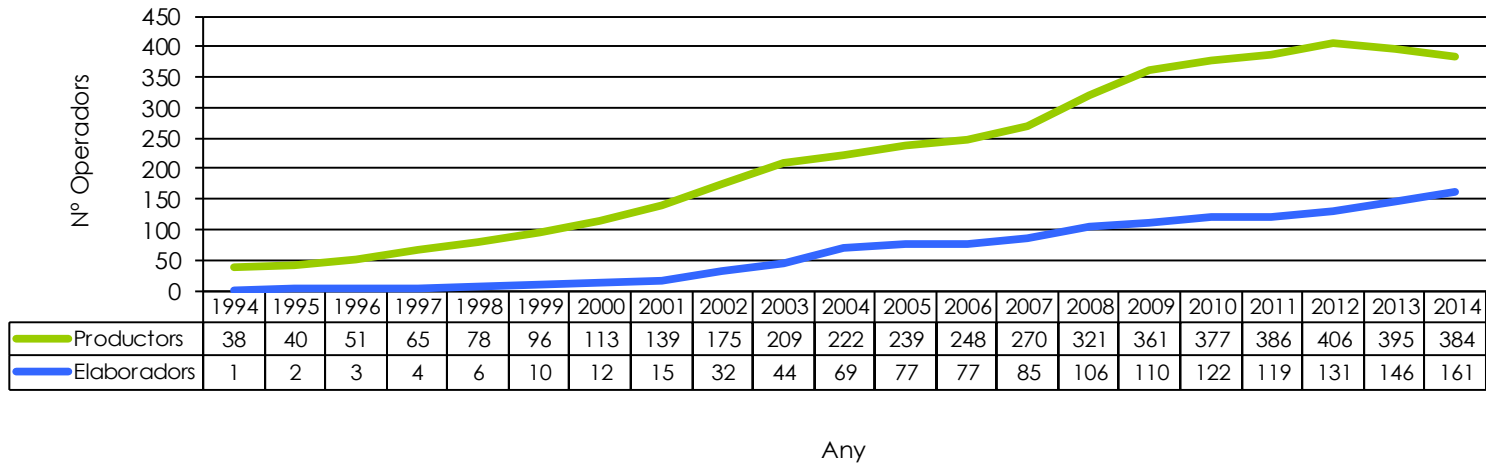


## 7. Evolució dels operadors inscrits en el CBPAE

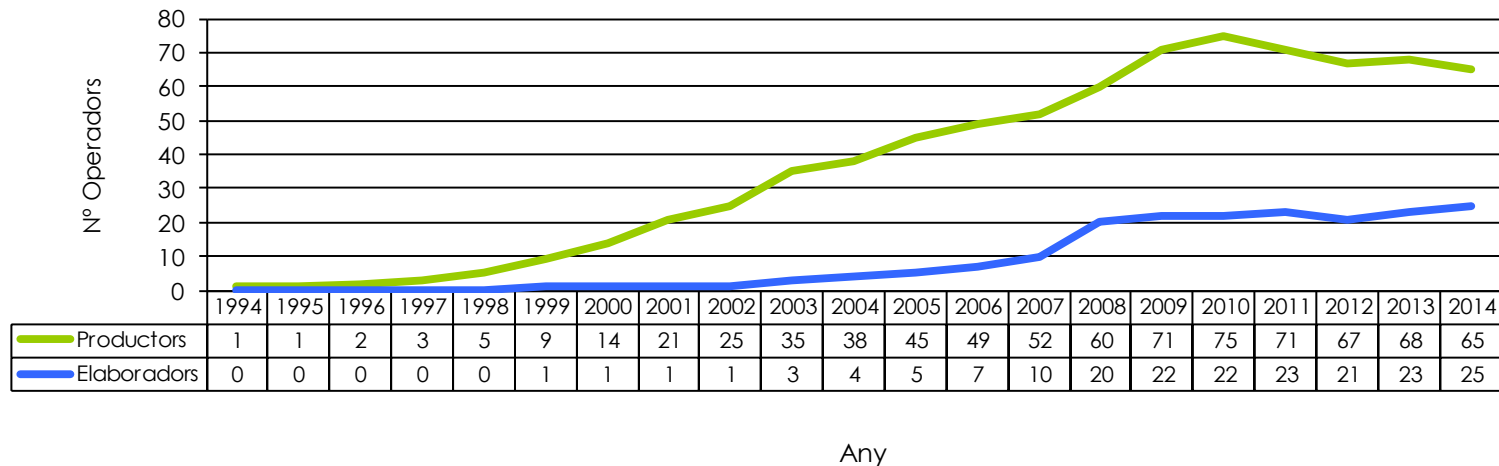
Evolution of operators in organic agriculture  
Balearic Islands 1994-2014



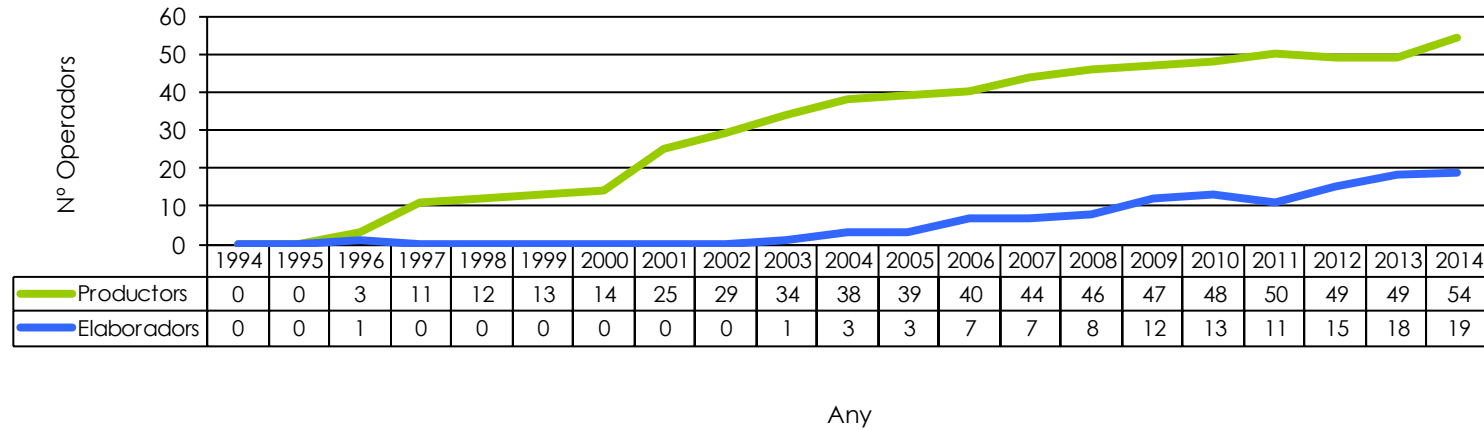
### Evolució dels operadors en agricultura ecològica Mallorca 1994-2014



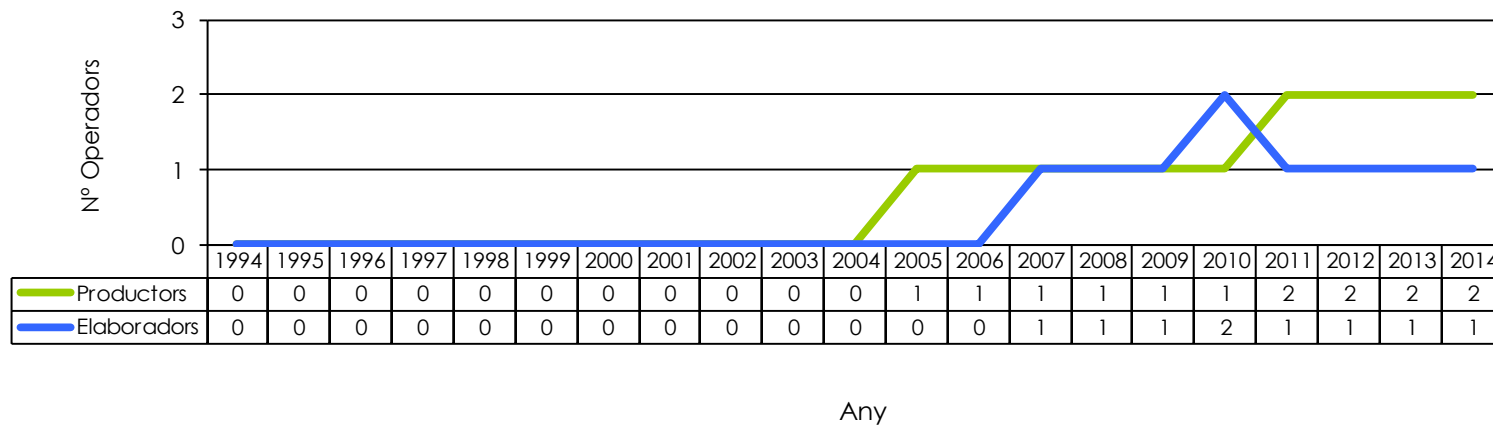
### Evolució dels operadors en agricultura ecològica Menorca 1994-2014



Evolució dels operadors en agricultura ecològica  
Eivissa 1994-2014

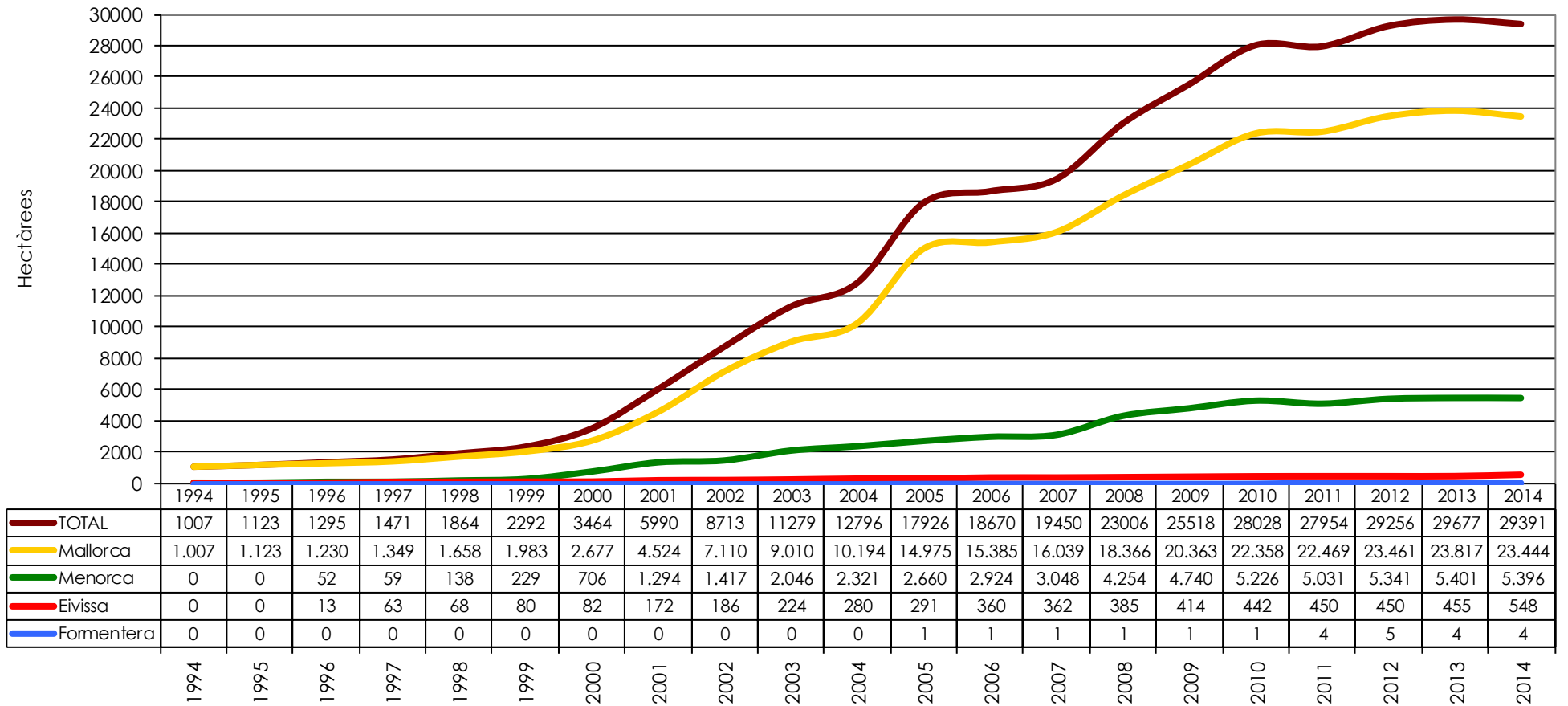


Evolució dels operadors en agricultura ecològica  
Formentera 1994- 2014

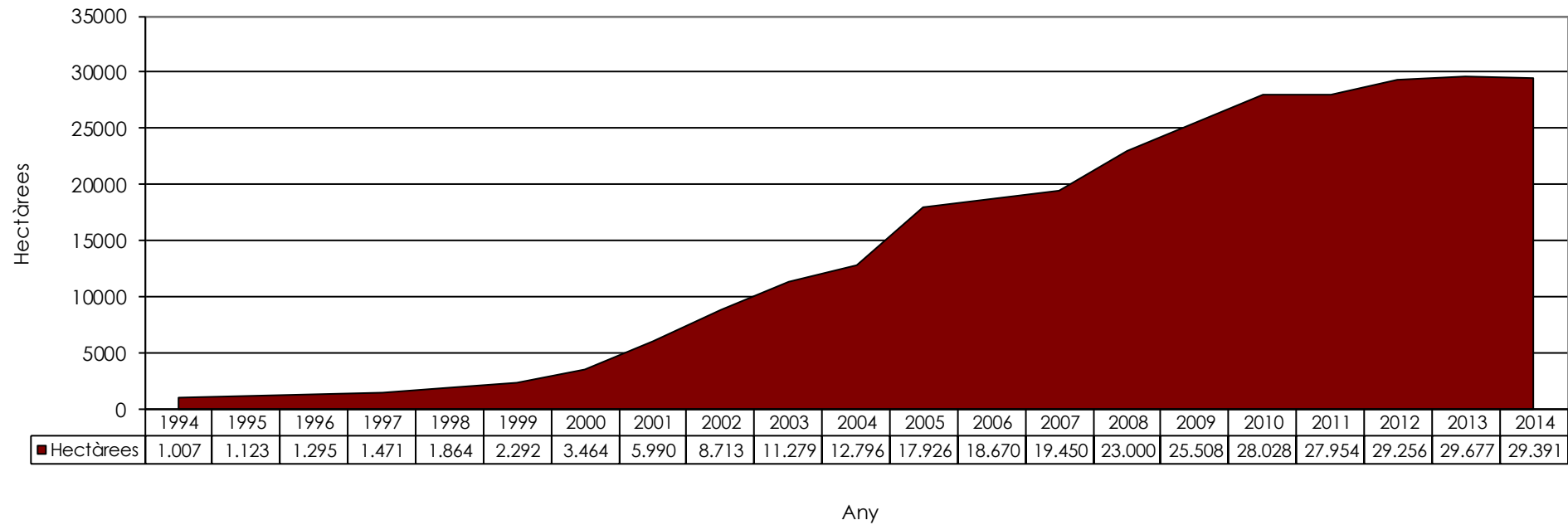


## 8. Evolució de la superfície d'agricultura ecològica inscrita en el CBPAE

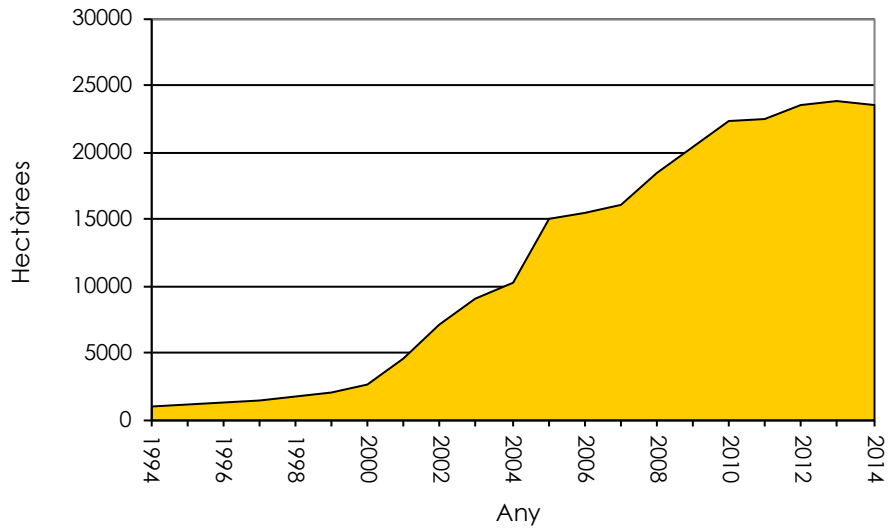
Evolutió de la superfície en agricultura ecològica  
Illes Balears 1994-2014



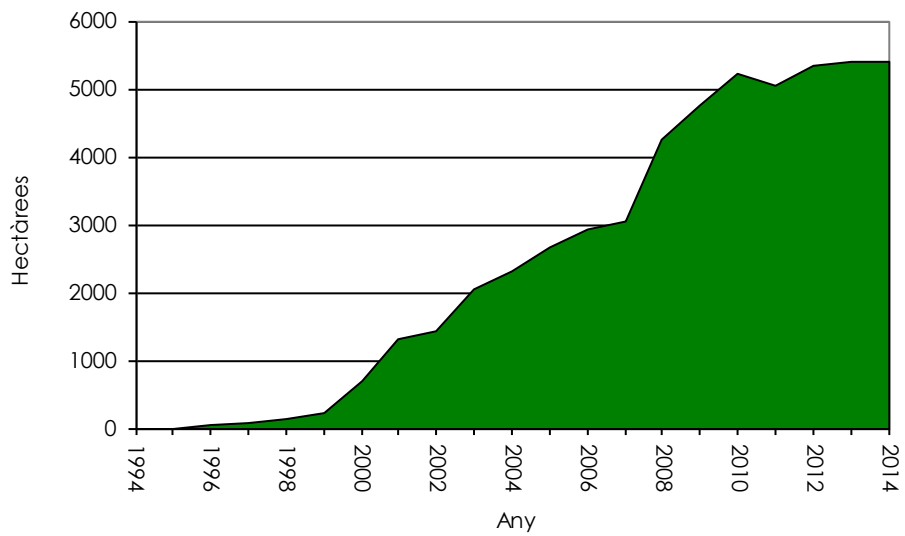
Evolució de la superfície en agricultura ecològica  
Illes Balears 1994-2014



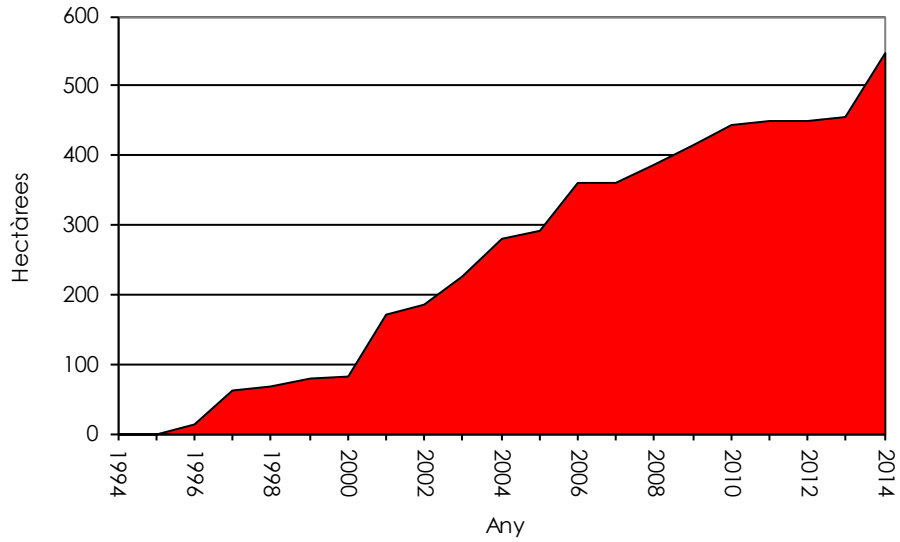
Evolució de la superfície en agricultura ecològica. Mallorca 1994-2014



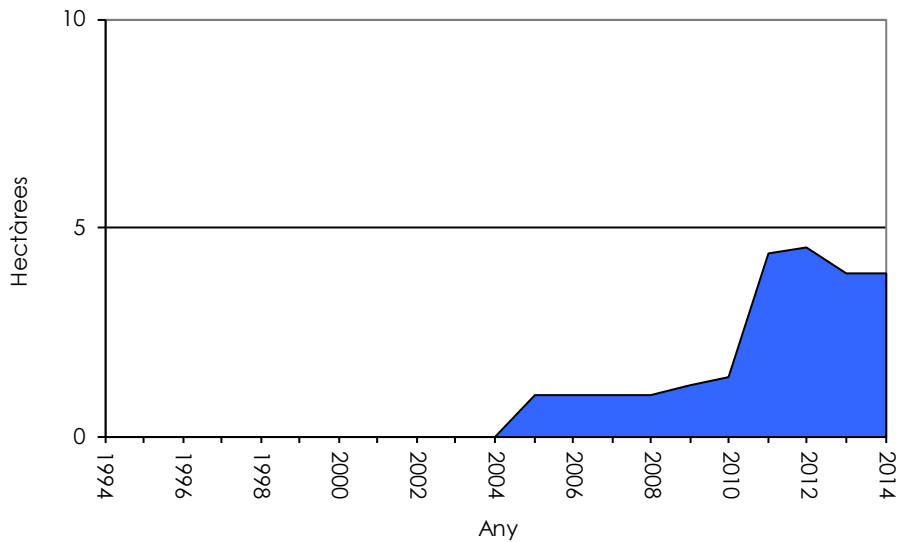
Evolució de la superfície agricultura ecològica. Menorca 1994-2014



Evolució de la superfície en agricultura ecològica. Eivissa 1994-2014



Evolució de la superfície en agricultura ecològica. Formentera 1994-2014



## 9. Evolució de la superfície inscrita en el CBPAE per tipus de cultiu\*

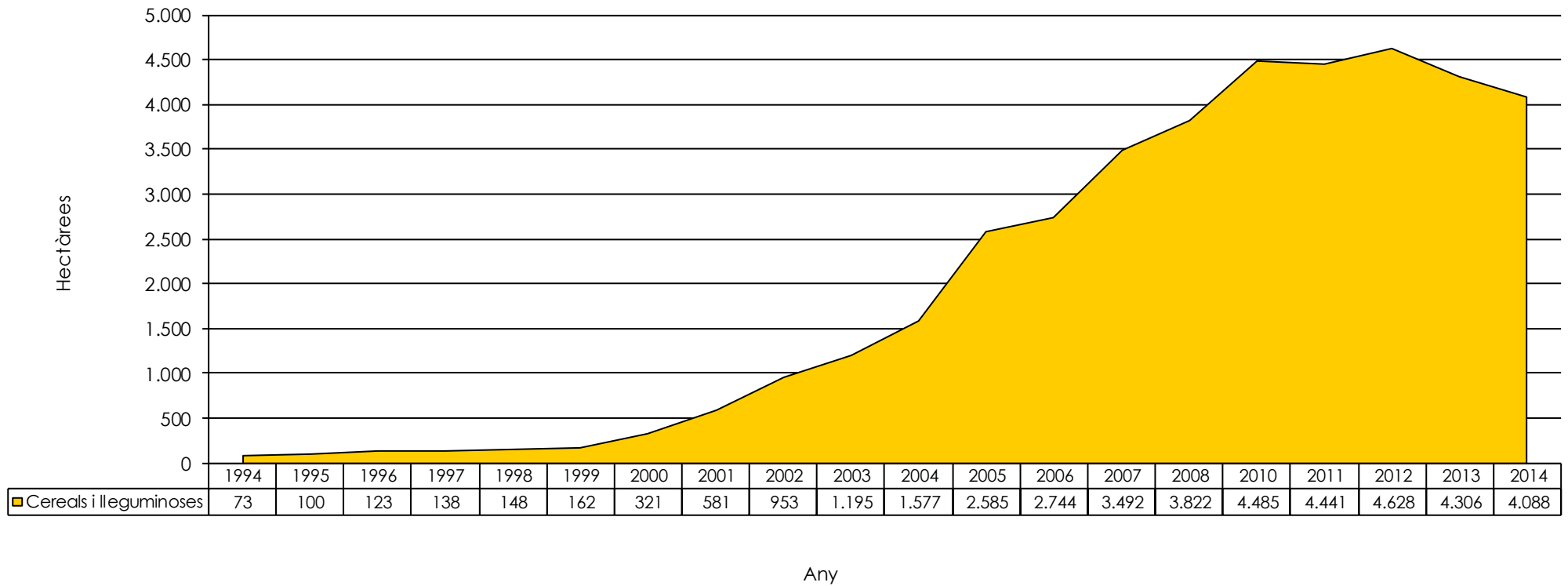
Evolució de la superfície de pastures i farratge en agricultura ecològica  
Illes Balears 1994-2014



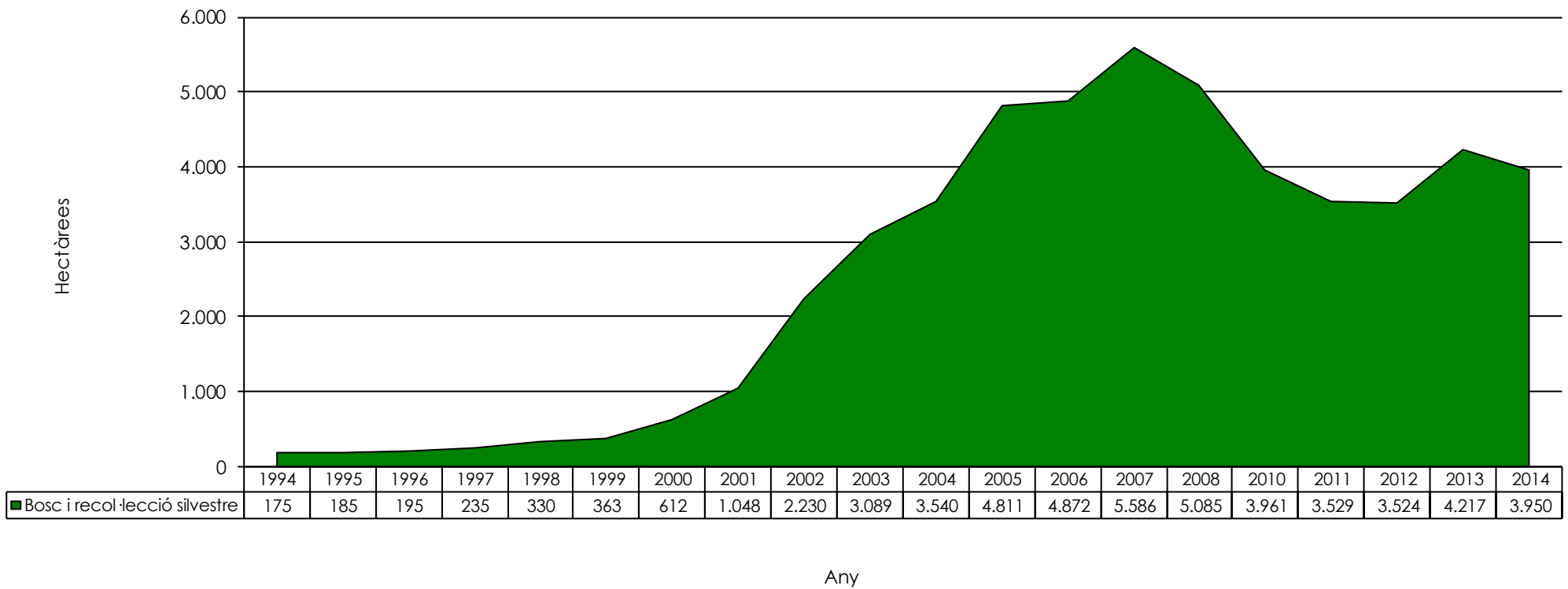
\*Les dades de l'any 2009 no estan disponibles per problemes tècnics.



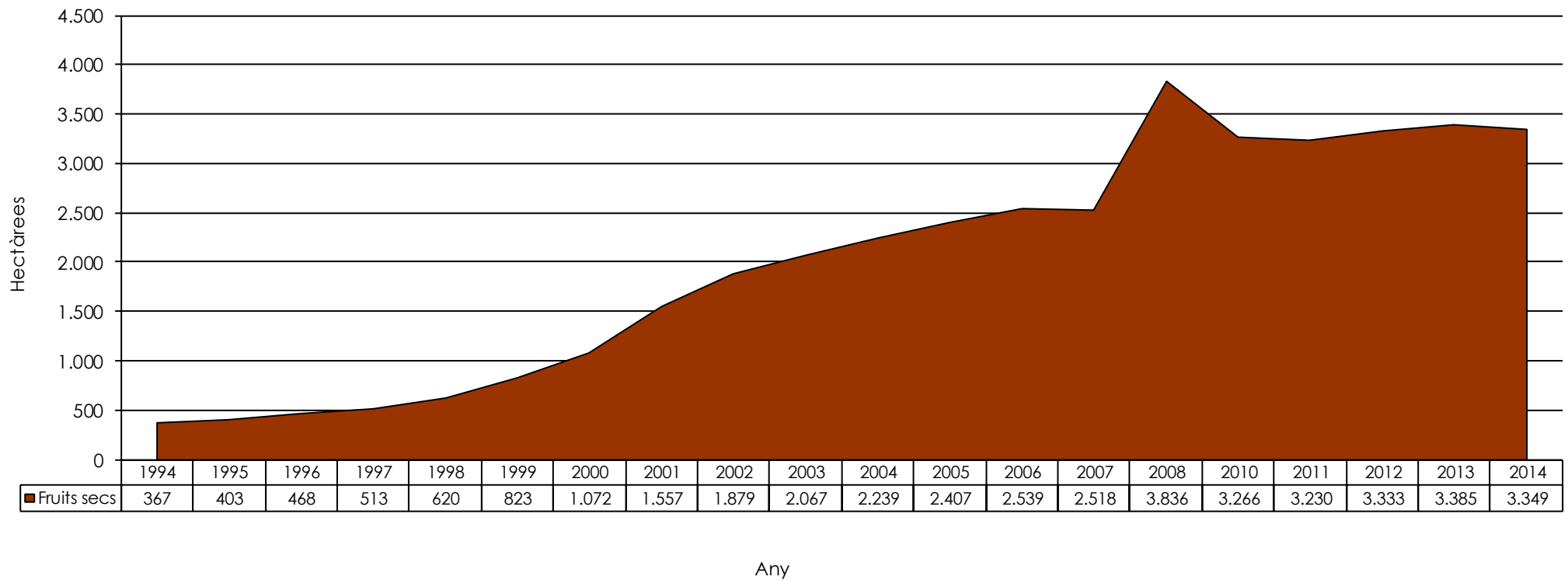
Evolució de la superfície de cereals i lleguminoses en agricultura ecològica  
Illes Balears 1994-2014



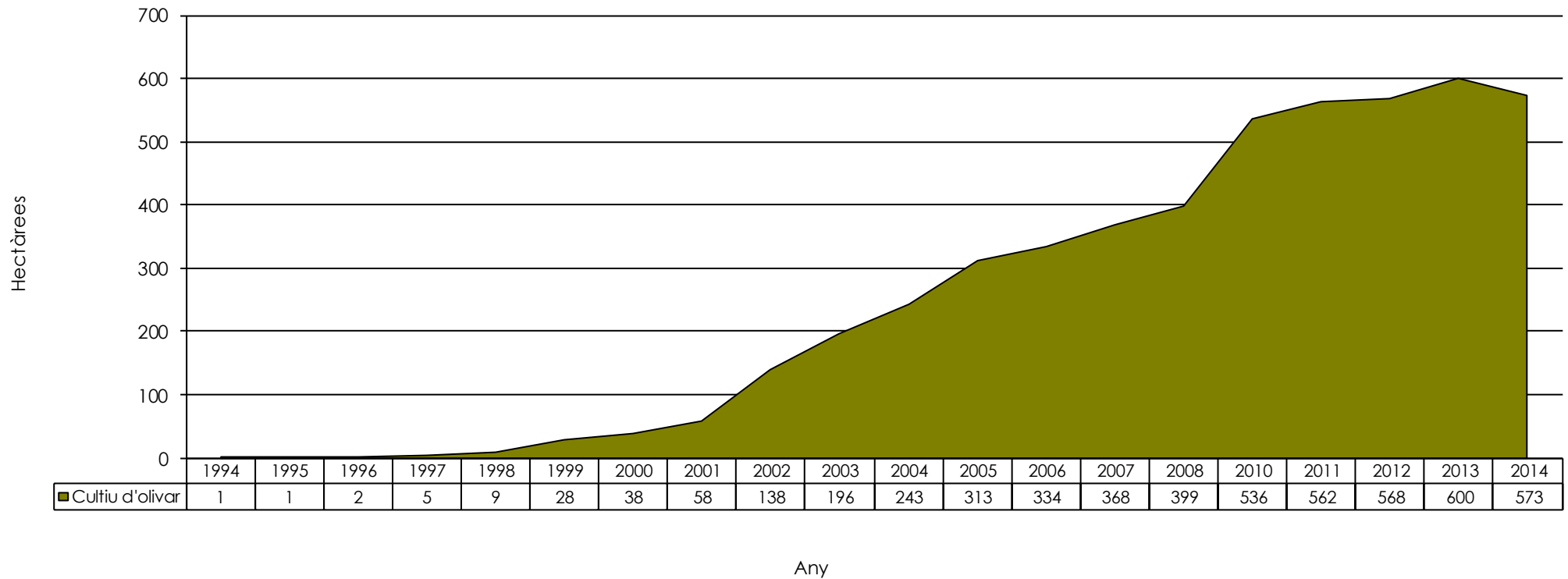
Evolució de la superfície en de bosc i recol·lecció silvestre en agricultura ecològica  
Illes Balears 1994-2014



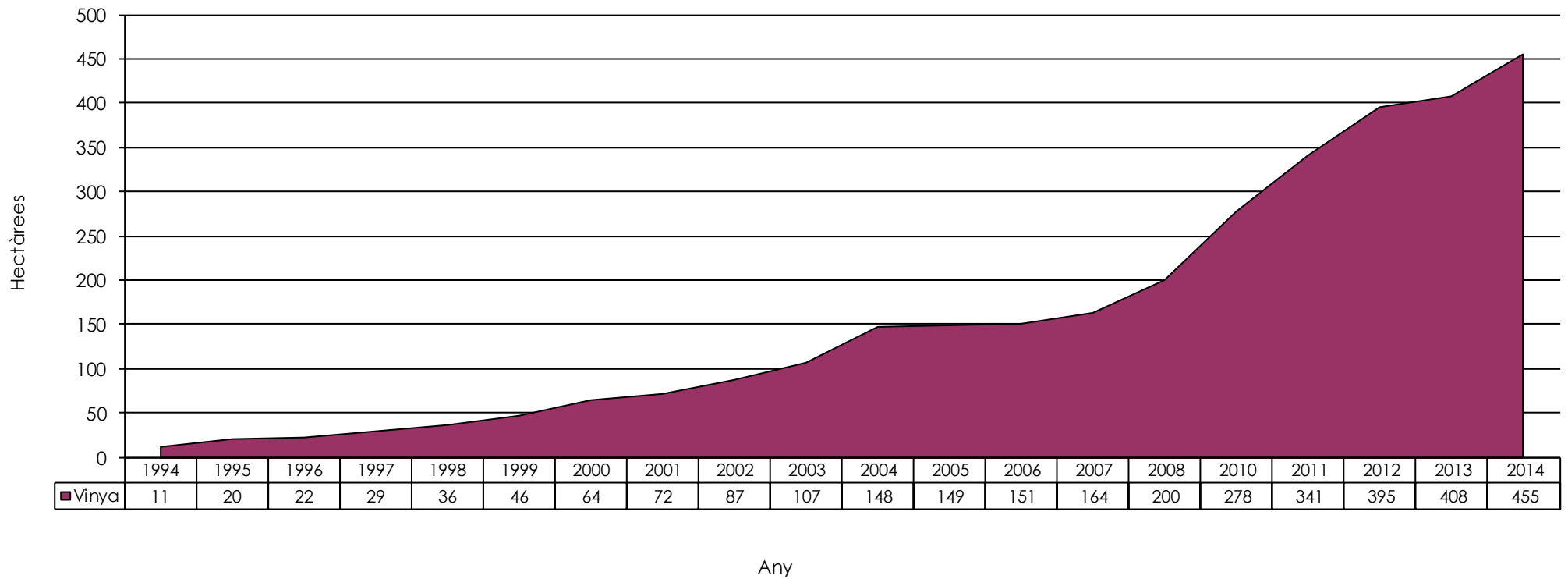
Evolució de la superfície de fruits secs en agricultura ecològica  
Illes Balears 1994-2014



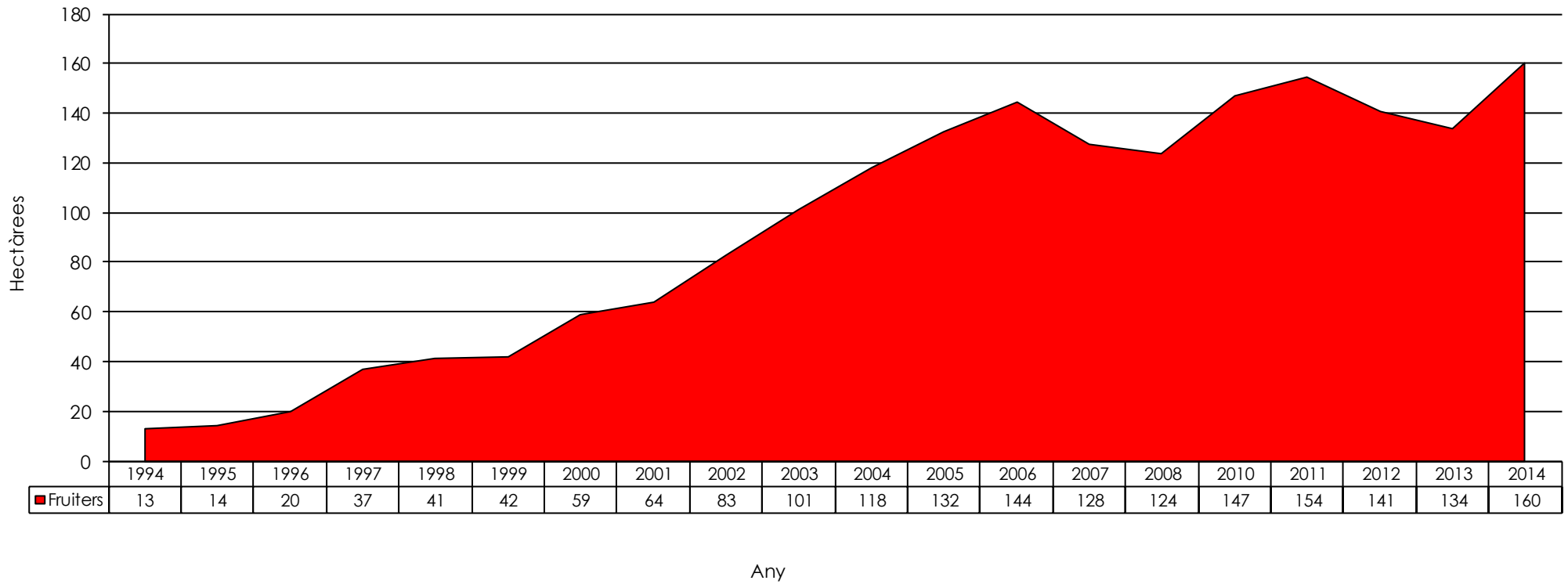
Evolució de la superfície d'olivar en agricultura ecològica  
Illes Balears 1994-2014



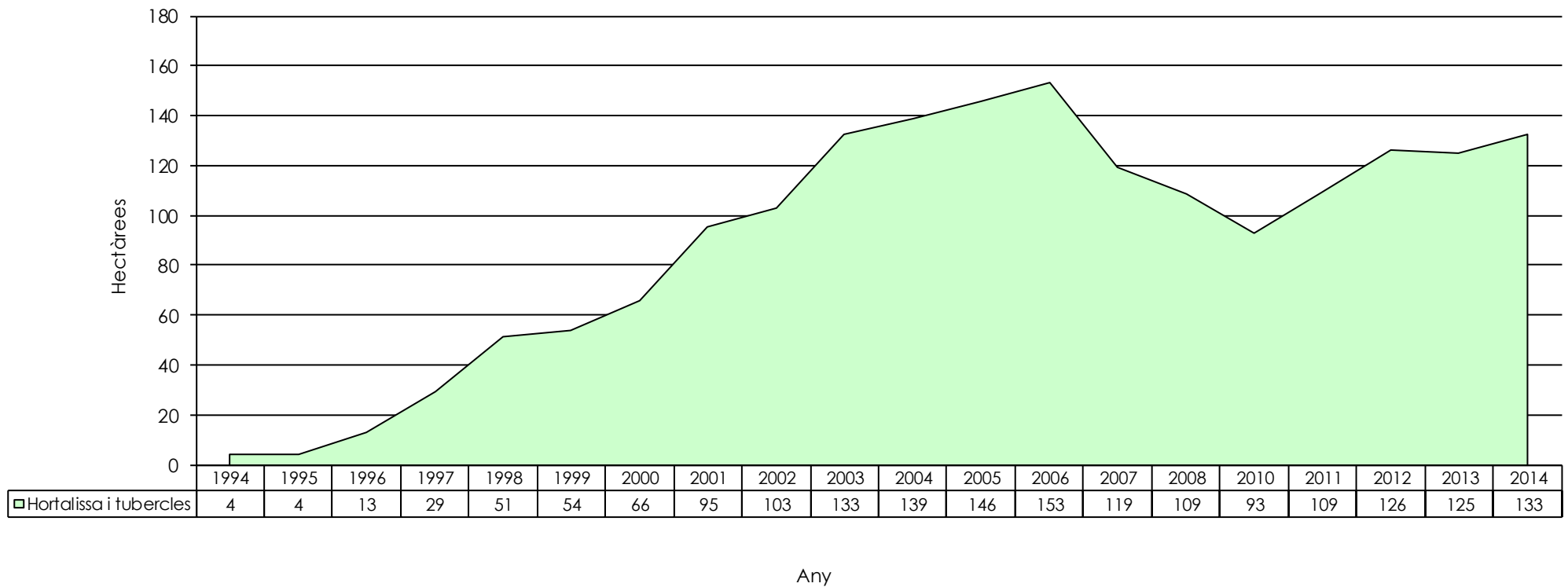
Evolució de la superfície de vinya en agricultura ecològica  
Illes Balears 1994-2014



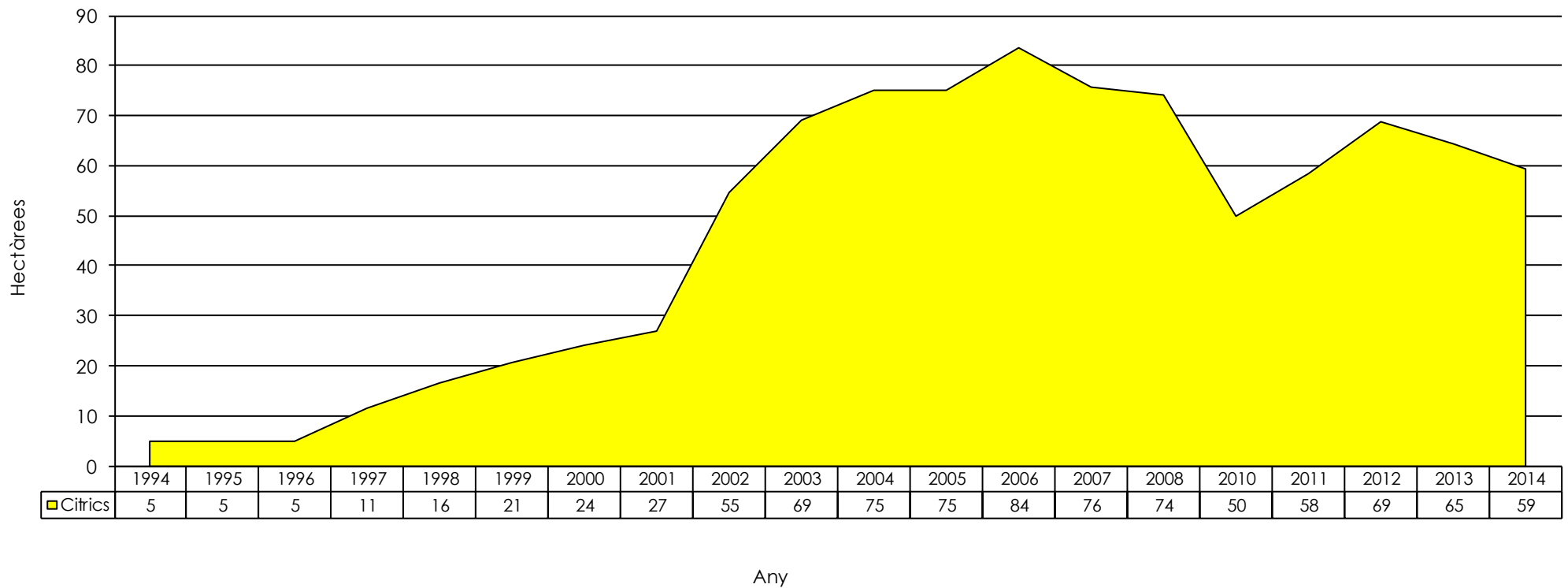
Evulsió de la supefície de fruiters en agricultura ecològica  
Illes Balears 1994-2014



Evolució de la superfície d'hortalissa i tubercles en agricultura ecològica  
Illes Balears 1994-2014



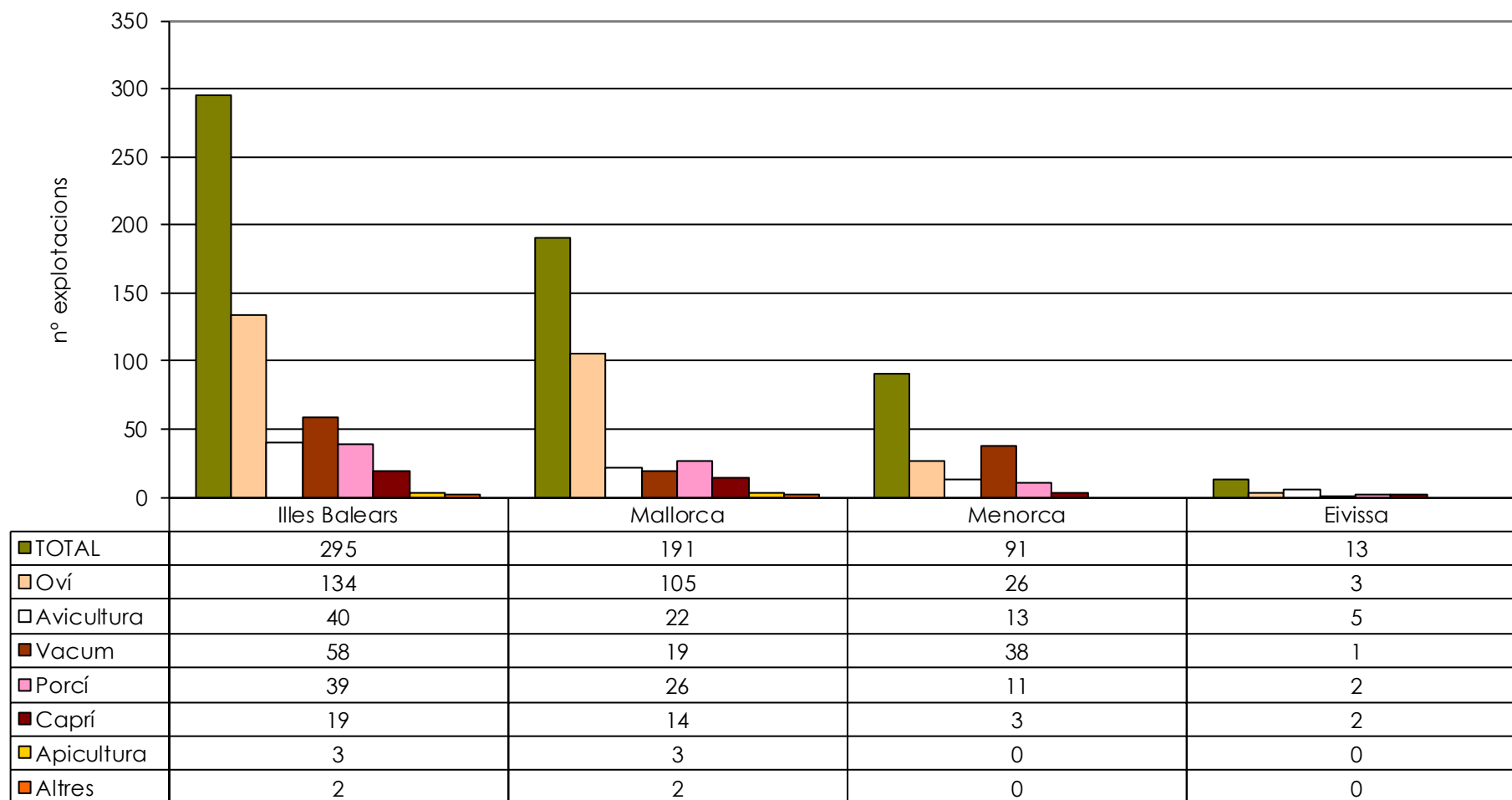
Evolució de la superfície de cítrics en agricultura ecològica  
Illes Balears 1994-2014





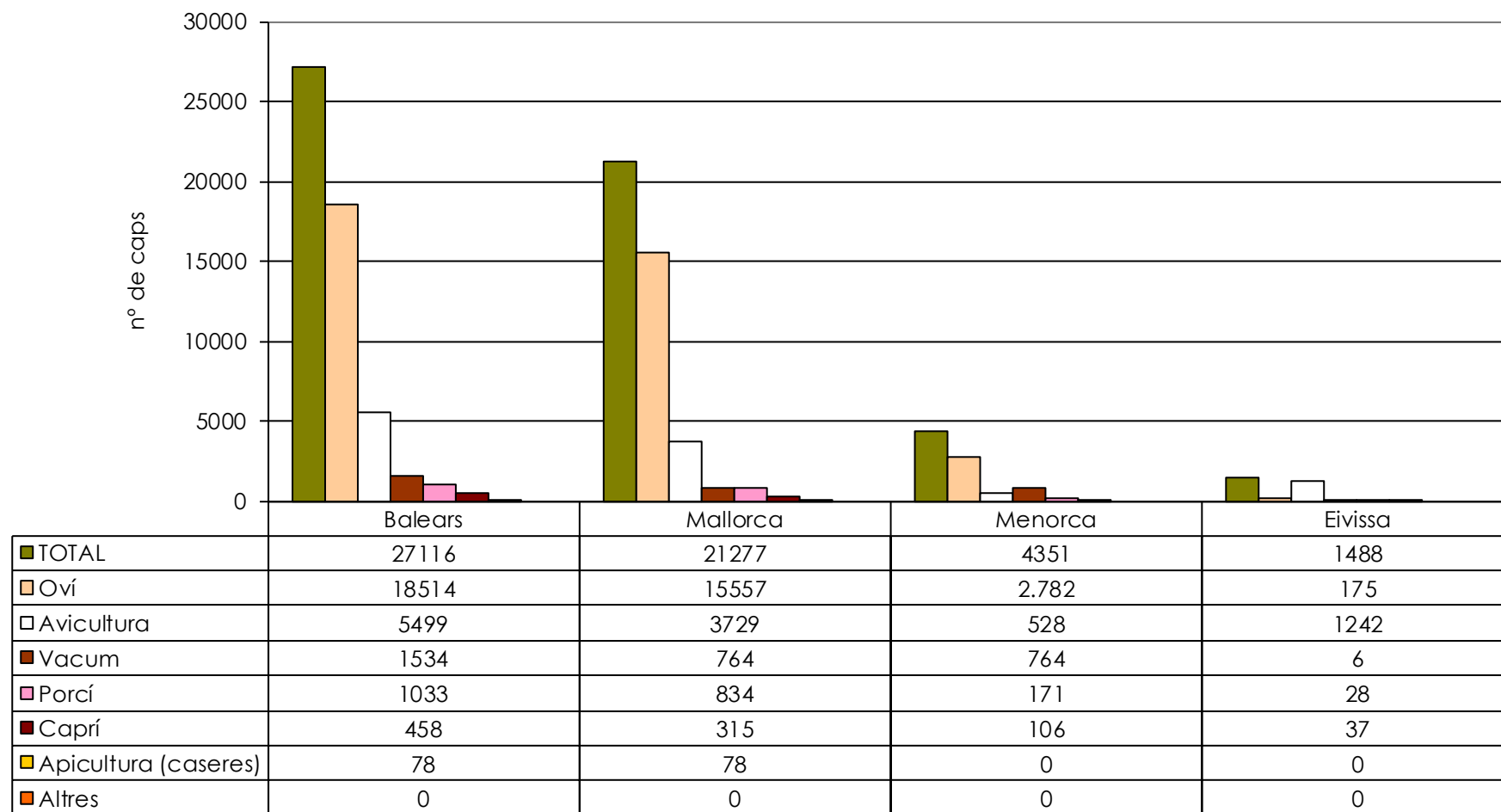
## 10. Explotacions ramaderes inscrites al CBPAE

Explotacions de ramaderia ecològica. Illes Balears 2014



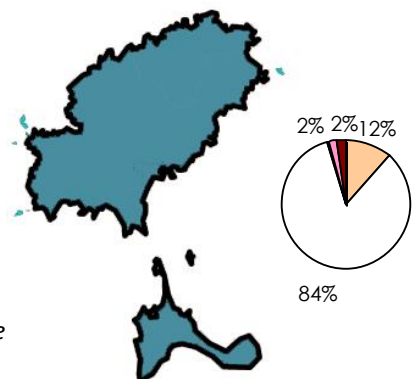
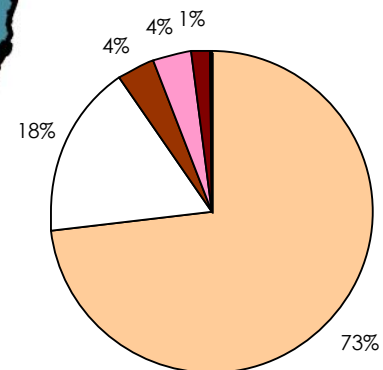
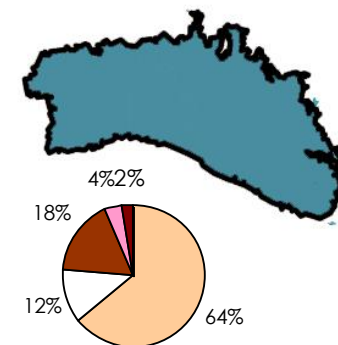
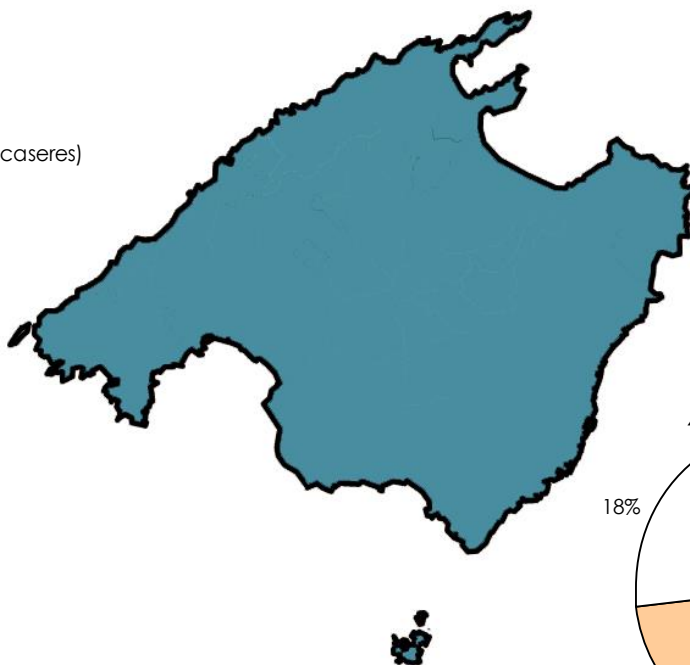
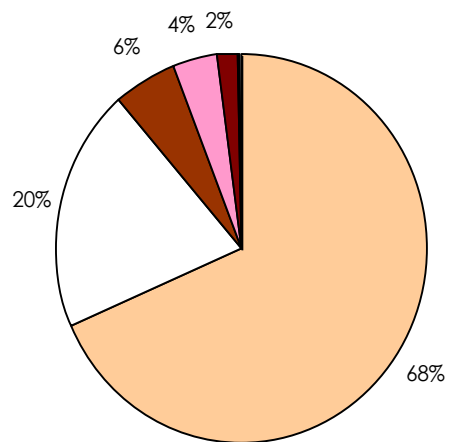
## 11. Caps de ramat inscrits en el CBPAE

nº de caps de ramaderia ecològica. Illes Balears 2014



Proporció de la distribució de caps de ramaderia ecològica.  
Illes Balears 2014

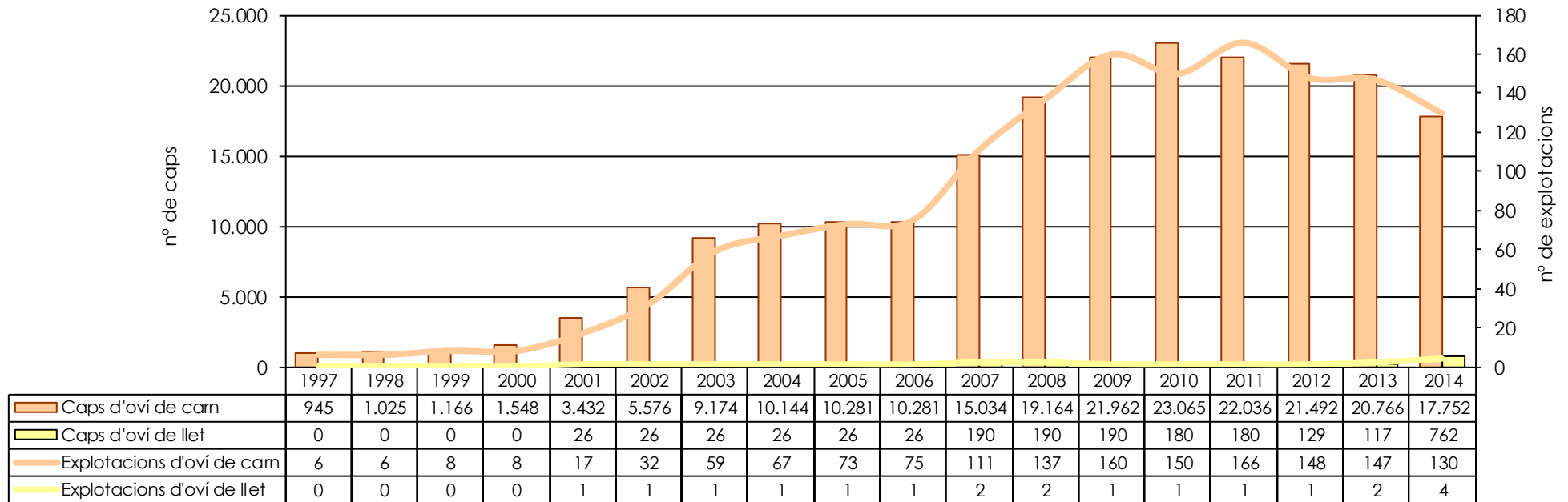
- Oví
- Avicultura
- Vacum
- Porcí
- Caprí
- Apicultura (caseres)



Conse

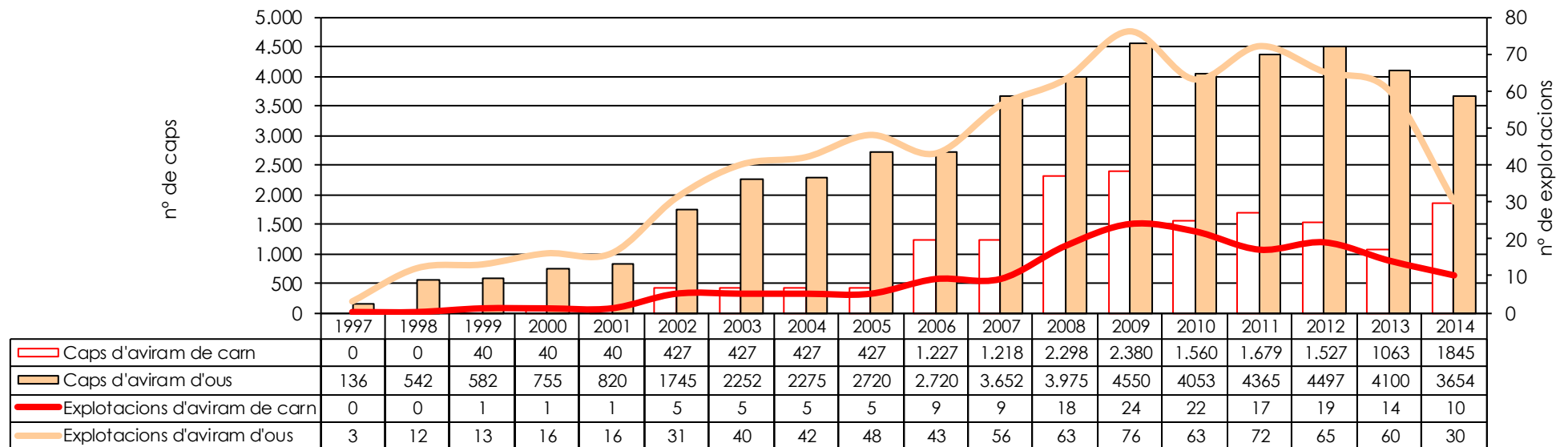
## 12. Evolució de les explotacions ramaderes inscrites en el CBPAE\*

Evolutió de la producció d'oví en ramaderia ecològica  
Illes Balears 1997-2014

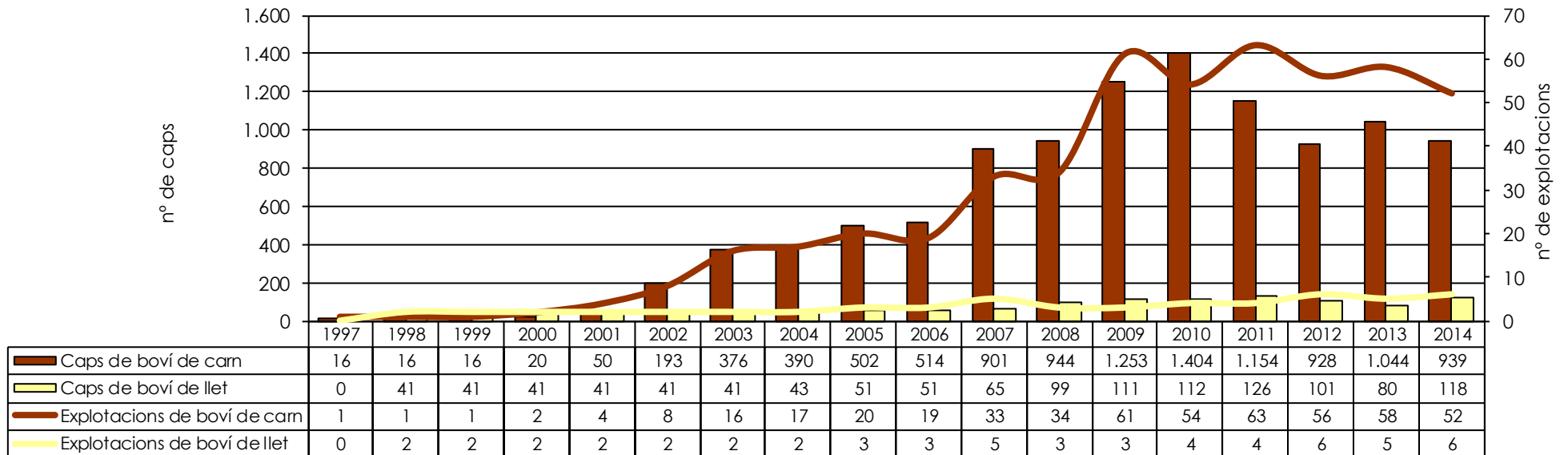


\*\* Amb anterioritat a l'any 1996 (des del 1991), no hi havia ramat inscrit en el CBPAE.

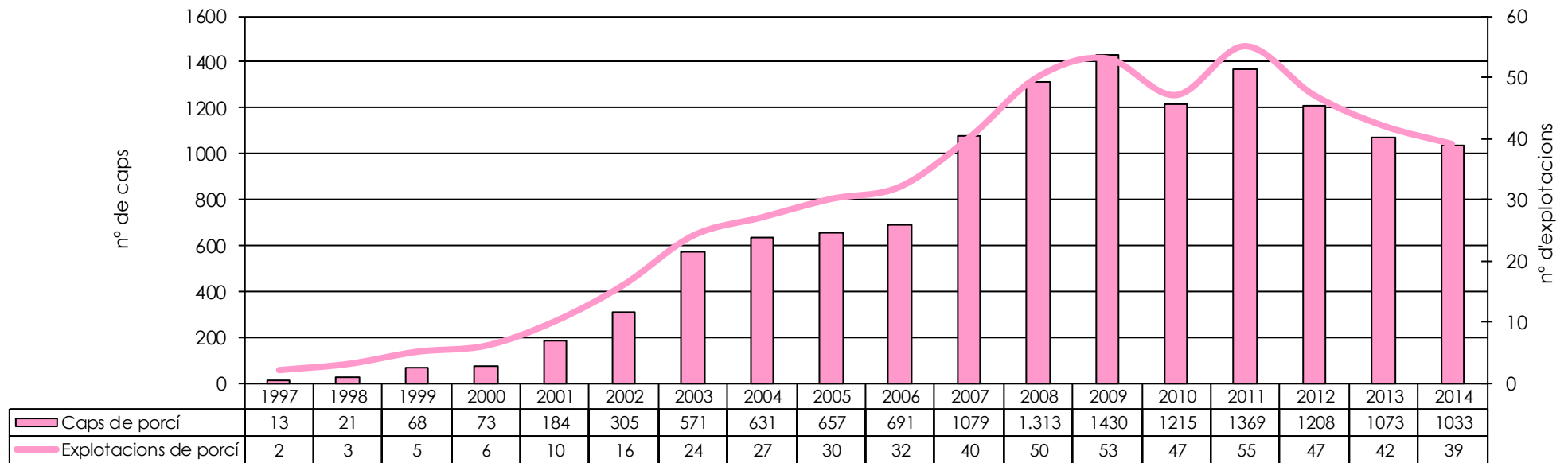
Evolució de la producció avícola en ramaderia ecològica  
Illes Balears 1997-2014



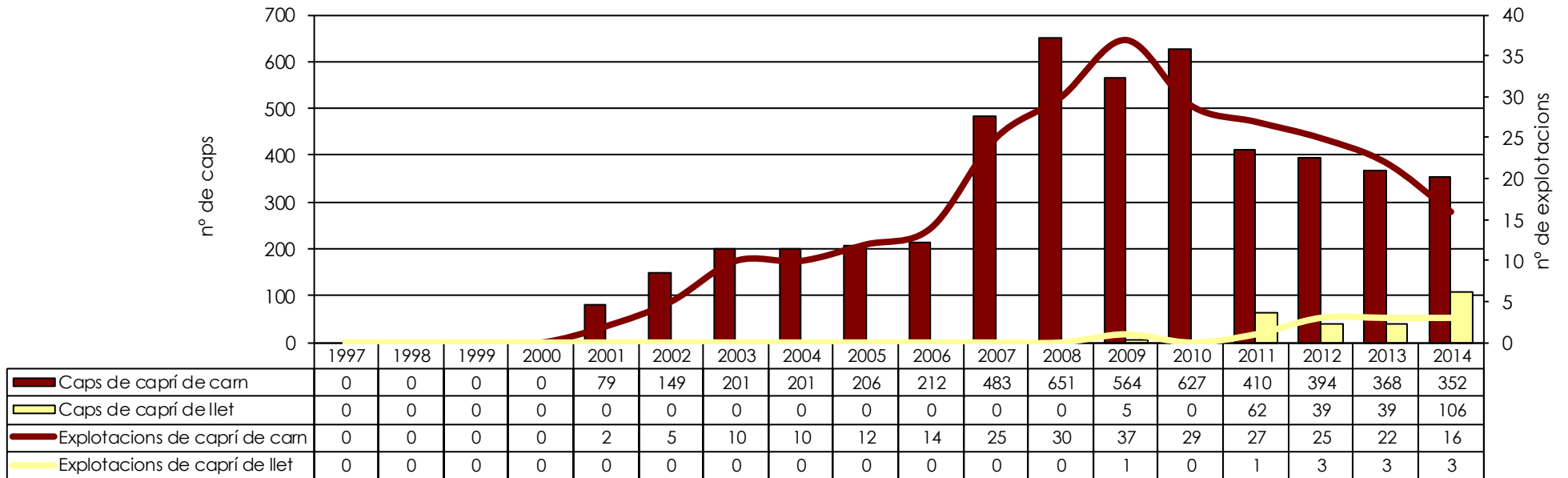
Evolució de la producció de boví en ramaderia ecològica  
Illes Balears 1997-2014



Evolució de la producció de porcí en ramaderia ecològica  
Illes Balears 1997-2014



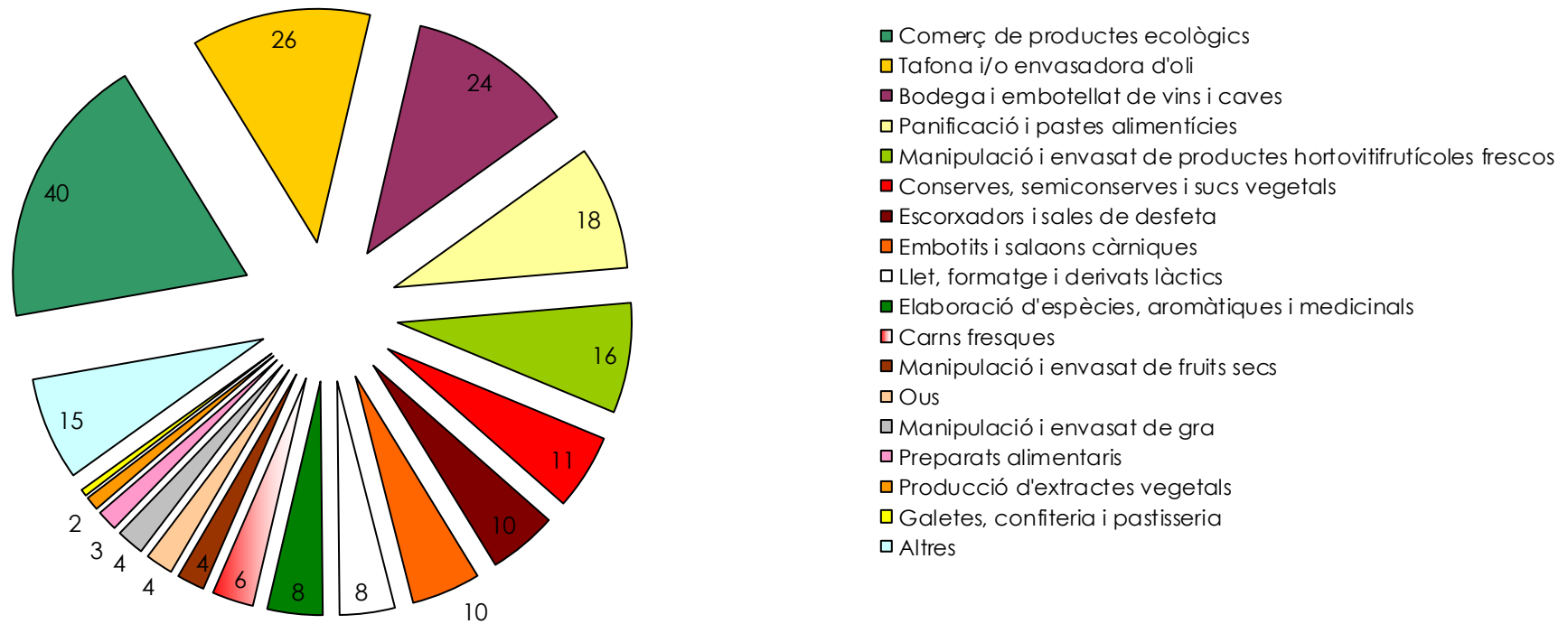
Evolució de la producció de caprí en ramaderia ecològica  
Illes Balears 1997-2014



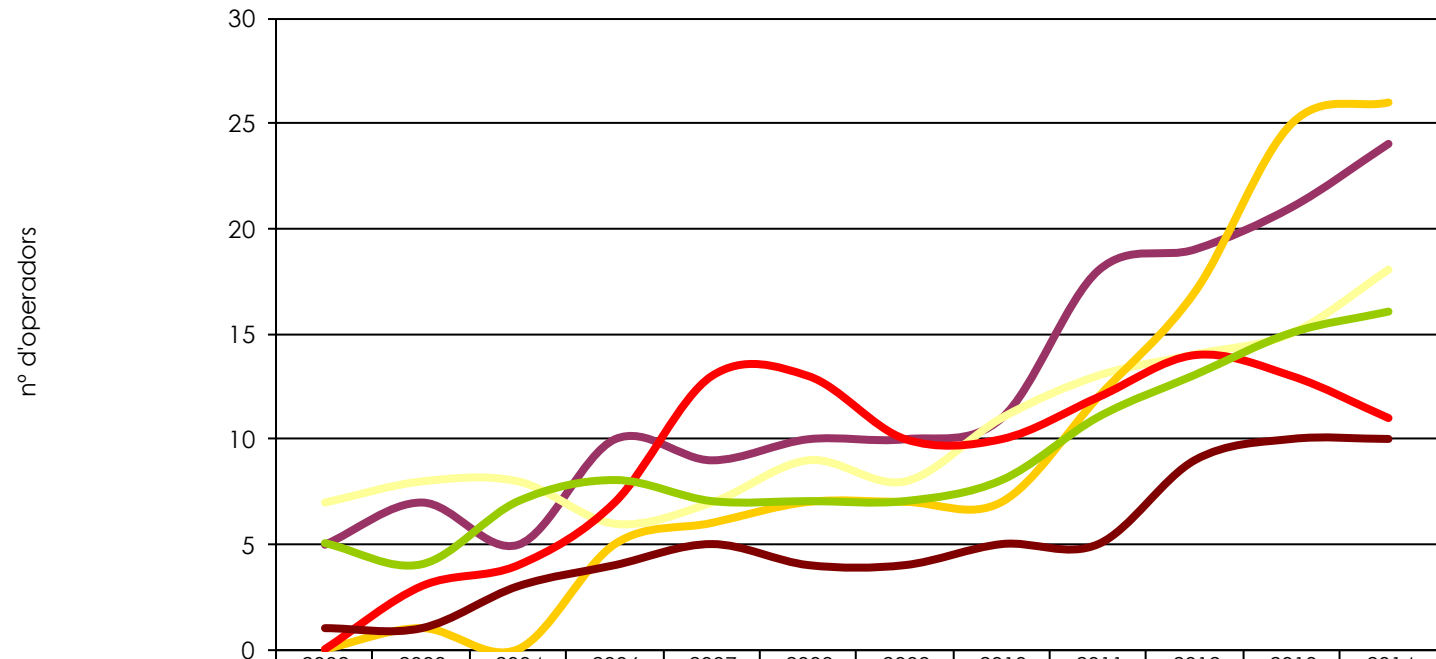


### 13. Dades de l'indústria agroalimentària ecològica

nº d'inscrits per activitat industrial agroalimentària ecològica  
Illes Balears 2014



Evolució de la activitat de les principals indústries agroalimentàries ecològiques  
Illes Balears 2002-2014



	2002	2003	2004	2006	2007	2008	2009	2010	2011	2012	2013	2014
Bodega i embotellat de vins i caves	5	7	5	10	9	10	10	11	18	19	21	24
Panificació i pastes alimentícies	7	8	8	6	7	9	8	11	13	14	15	18
Tafona i/o envasadora d'oli	0	1	0	5	6	7	7	7	12	17	25	26
Conserves, semiconserves i sucus vegetals	0	3	4	7	13	13	10	10	12	14	13	11
Manipulació i envasat de productes hortovítifrucícoles frescos	5	4	7	8	7	7	7	8	11	13	15	16
Embotits i salaons càrniques	1	1	3	4	5	4	4	5	5	9	10	10

\* Les dades de l'any 2005 no es troben disponibles

Consell Balear de la Producció Agrària Ecològica  
Carrer d'en Veiet, 17  
07260 Porreres  
Telèfons : 971 647049 i 971 166804  
Fax: 971168374  
[info@cbpae.org](mailto:info@cbpae.org)  
[www.cbpae.org](http://www.cbpae.org)

