

# Dades estadístiques de la producció agrària ecològica Illes Balears 2017



Govern de les Illes Balears

Conselleria de Medi Ambient, Agricultura i Pesca



G CONSELLERIA  
O MEDI AMBIENT,  
I AGRICULTURA  
B I PESCA  
/ FONDS GARANTIA  
AGRÀRIA I PESQUERA  
ILLES BALEARS



GOBIERNO  
DE ESPAÑA

MINISTERIO  
DE AGRICULTURA, ALIMENTACIÓN  
Y MEDIO AMBIENTE



FONS EUROPEU AGRÍCOLA DE  
DESENVOLUPAMENT RURAL: EUROPA  
INVERTEIX EN LES ZONES RURALS

## Contingut

1.	Introducció.....	3
2.	Operadors inscrits en el CBPAE .....	7
3.	Superfície inscrita en el CBPAE .....	8
4.	Superfície inscrita en el CBPAE per municipis.....	9
5.	Superfície inscrita en el CBPAE per tipus de cultiu .....	12
6.	Evolució de la producció agrària ecològica .....	14
7.	Evolució dels operadors inscrits en el CBPAE .....	18
8.	Evolució de la superfície d'agricultura ecològica inscrita en el CBPAE.....	21
9.	Evolució de la superfície inscrita en el CBPAE per tipus de cultiu .....	25
10.	Explotacions ramaderes inscrites al CBPAE .....	34
11.	Caps de ramat inscrits en el CBPAE .....	35
12.	Evolució de les explotacions ramaderes inscrites en el CBPAE.....	37
13.	Dades de la indústria agroalimentària ecològica .....	42
14.	Dades de les visites realitzades als operadors.....	44

## 1. Introducció

El següent document recull tota una sèrie de dades estadístiques relatives a la producció agrària ecològica a les Illes Balears.

L'any 2017 el nombre d'inscrits en el Consell Balear de Producció Agrària Ecològica (CBPAE) ha assolit la xifra de 840 operadors per al conjunt de les Illes Balears (Apartat 2), dels quals 559 corresponen a productors i 281 a elaboradors.

Pel que fa a la superfície, en l'any 2017 hi ha 32.318,4 hectàrees inscrites, de les quals un 85,1% tenen la qualificació "Agricultura Ecològica", un 9,6% es troben "En Conversió" i el 5,3% restant es troba en situació de "Primer Any en Pràctiques" (Apartat 3). Un 82,6% de la superfície inscrita es concentra a l'illa de Mallorca, mentre que a la resta d'illes és del 15% a Menorca i del 2,3% a les Pitiüses. Aquesta dada respon a les diferències de superfície entre les illes, per tant, resulta necessari establir una relació entre les hectàrees inscrites a cada una i la seva superfície total per a poder avaluar la significació real del sector a cada territori insular. D'aquesta manera, resulta que les hectàrees d'agricultura ecològica suposen a Mallorca un 10,7% de la superfície agrícola útil (SAU)\*, a Menorca un 9,9%, mentre que a Eivissa arriba al 8,2% i a Formentera suposa l'1,3%.

Pel que fa al tipus de cultiu (Apartat 5), els cultius amb major representació dins el sector de l'agricultura ecològica són pastures i farratge (53,4%), cereals i lleguminoses (13,9%), boscos i recol·lecció silvestre (12,3%) i fruits secs (11,4%). La suma de la superfície dels cultius d'hortalisses, fruiters i cítrics representa un 1,3% del total de la superfície inscrita, de tal manera que aquests tres tipus de cultius continuen essent els més minoritaris, tot i l'augment de la seva demanda en els darrers anys. Aquesta proporció segons el tipus de cultiu que trobam al conjunt de les Illes Balears és similar al que podem trobar a l'illa de Mallorca, amb la única diferència que el cultiu de fruits secs és el tercer majoritari, suposant un 13,5% del total de superfície inscrita a l'illa de Mallorca.

En canvi, a l'illa de Menorca, quasi la totalitat de la superfície inscrita són pastures i farratge (71,5%), boscos i recol·lecció silvestre (16%) i cereals i lleguminoses (9,9%), aquestes diferències s'expliquen amb el destí final d'aquestes produccions, que no és d'altre que l'alimentació del ramat boví, ramat que, com s'exposa més endavant, és el predominant a l'illa de Menorca.

A l'illa d'Eivissa no hi predomina cap cultiu i la presència dels diferents tipus de cultius és més heterogènia, de manera que el cultiu majoritari és el de pastures i farratges (27,2%), però amb poca diferència respecte els altres: guaret i adob verd (17,8%), boscos i recol·lecció silvestre (16,3%) i fruits secs (8,3%).

\*Font: Estadístiques de l'agricultura, la ramaderia i la pesca de les Illes Balears. Any 2016. Serveis de Millora Agrària i Pesquera (SEMILLA).

A diferència del conjunt de les Illes Balears, la suma de la superfície dels tres tipus de cultius minoritaris (fruiters, hortalissa i cítrics) suposa un 9,7% del total de superfície inscrita a l'illa d'Eivissa.

En quant a l'evolució del sector ecològic, a nivell general, s'ha produït un increment important tant en el nombre d'operadors com en el nombre d'hectàrees inscrites.

En el cas del nombre d'operadors inscrits, ha augmentat un 5% més els operadors inscrits durant 2017 respecte l'any anterior. El creixement es deu sobretot a l'increment en el nombre d'elaboradors (indústries agroalimentàries i comercialitzadors) inscrits, al 2017, que suposa un 10,2% d'increment mentre que els productors han crescut un 2,6% (apartat 7).

En el cas del nombre d'hectàrees inscrites, segueix la tendència de l'any passat, hi ha hagut un increment substancial respecte l'any anterior, en concret hi ha 2.816 hectàrees més que en l'any 2016, el que suposa un increment d'un 9,5% (apartat 6). Respecte l'any anterior, en tots els cultius hi ha hagut un increment en el seu nombre d'hectàrees: guaret i adob verd (+24,2%); vinya (+13,9%); hortalissa i tubercles (+12,7%); pastures i farratges (+11%); cereals i lleguminoses per a gra (+8,9%); boscos i recol·lecció silvestre (+7,1%); fruiters (+5,3%); fruits secs (+4%); olivar (+3,8%); excepte en el cas del cultiu dels cítrics, que han disminuït (-5,6%)(Apartat 9).

En totes les illes hi ha un increment en el nombre d'operadors totals (productors i elaboradors) respecte de l'any 2016 (Apartat 7.):

A l'illa de Mallorca, l'increment en el nombre d'operadors totals respecte de l'any 2016 ha estat del 3,1%. Separant productors i elaboradors, l'increment en el nombre d'elaboradors ha estat del 7,5% respecte de l'any anterior, i l'increment en el nombre de productors inscrits a Mallorca ha estat del 1% (Apartat 7.). També hi ha hagut un increment important en el nombre d'hectàrees inscrites a l'illa de Mallorca (+8,7%)(Apartat 6.).

A l'illa d'Eivissa, la tendència segueix a l'alça amb un increment del 12,9% en el nombre d'operadors inscrits. Essent un 7,2%, l'increment en el nombre de productors inscrits i un 29,2%, l'increment en el nombre d'elaboradors. Aquest any, però, el nombre d'hectàrees inscrites respecte l'any anterior, tan sols s'ha incrementat en un 0,8%.

A l'illa de Menorca, a l'any 2017, s'han recuperat tant hectàrees com nombre d'operadors. Les hectàrees inscrites s'han incrementat un 15,6% respecte a l'any anterior. En el nombre d'operadors totals inscrits l'increment ha estat de 8,9%. En concret, el nombre de productors ha crescut un 6,7% mentre que els elaboradors inscrits s'han incrementat en un 13,3%.

A Formentera, al 2017 hi va haver un increment molt important amb el nombre d'hectàrees inscrites. En concret s'ha passat d'haver-hi 5,6 hectàrees a 19,5 hectàrees, el que suposa un increment del 248%. En nombre d'operadors ha passat de 4, al 2016, a 5, al 2017, el que suposa un increment del 25%.

Pel que fa a la ramaderia, a les taules dels Apartats 10. i 11. es recullen les dades de nombre d'explotacions ramaderes i nombre de caps de ramat inscrites al CBPAE. La major part de les explotacions es concentren a l'illa de Mallorca: un

84% de les explotacions d'oví, 54% de les explotacions d'avicultura, 73% de les explotacions de porcí, 88% de les explotacions de caprí i el 100% de les explotacions apícoles. En el cas de les explotacions de vacum, aquestes es concentren majoritàriament a l'illa de Menorca (64%).

A nivell de les Illes Balears, s'observa un predomini del ramat oví, tant pel que fa al nombre d'explotacions dedicades a aquest tipus de ramat com pel nombre de caps. El segon tipus de ramat amb més explotacions inscrites és l'avicultura, seguit del vacum i del porcí.

A l'illa de Mallorca, l'avicultura apareix, per primera vegada, com a segon tipus de ramat amb més explotacions inscrites, seguit del porcí i el vacum. En quant al nombre de caps, el ramat oví és el predominant, seguit de l'avicultura.

A Menorca el nombre d'explotacions de vacum és la que predomina, seguit del ramat oví i l'avicultura. A Eivissa, en canvi, l'avicultura és el ramat que predomina, tant en el nombre d'explotacions com en el nombre de caps.

Entre d'altres ramats integrats en l'apartat "altres", hi ha les dues explotacions destinades a l'helicultura ecològica, totes dues situades a l'illa de Mallorca, i amb un total de 40.000 caragols.

En quant a l'evolució de les explotacions ramaderes respecte de l'any anterior varia segons el tipus de ramat (Apartat 12.):

En el cas del ramat oví per a carn, i després d'uns anys de tendència negativa, els dos darrers anys la tendència torna a ser de creixement. En concret, durant l'any 2017 hi ha hagut un increment en el nombre d'explotacions (+1,5%) i en el nombre de caps (+6,2%). En canvi, en el nombre de caps de ramat oví per a llet, segueix la tendència negativa dels darrers anys, disminuint un 17,5% respecte l'any anterior.

En el cas del ramat avícola hi ha una disminució (-7,3%) en el nombre de caps destinats a carn respecte a l'any 2016. En canvi, hi ha un increment en el nombre de caps destinats a ous (+5,2%). El nombre d'explotacions es manté similar, en el cas de les explotacions destinades a producció de carn, i s'incrementa un 9%, en el cas de les explotacions destinades a producció d'ous, respecte al 2016.

En el cas del ramat boví hi ha hagut un increment en el nombre de caps per a producció de carn (+10,3) mentre que el nombre d'explotacions es manté igual.

En el cas del porcí, segueix la tendència decreixent dels darrers anys, tant en el nombre d'explotacions (-11,8%) com en el nombre de caps (-36%).

En el cas del ramat caprí, segueix la tendència de l'any passat al creixement. Hi ha un increment important tant en el nombre de caps destinats a carn (+22,5%) com per als destinats a llet (+56,7%). El nombre d'explotacions es manté similar al de 2016.

Pel que fa a l'activitat industrial agroalimentària, s'observa que és molt heterogènia, encara que els sectors predominants són els comerços; les tafones i envasadores d'oli; les bodegues i embotellat de vi; la panificació i les conserves, semiconserves i sucs vegetals (Apartat 13).

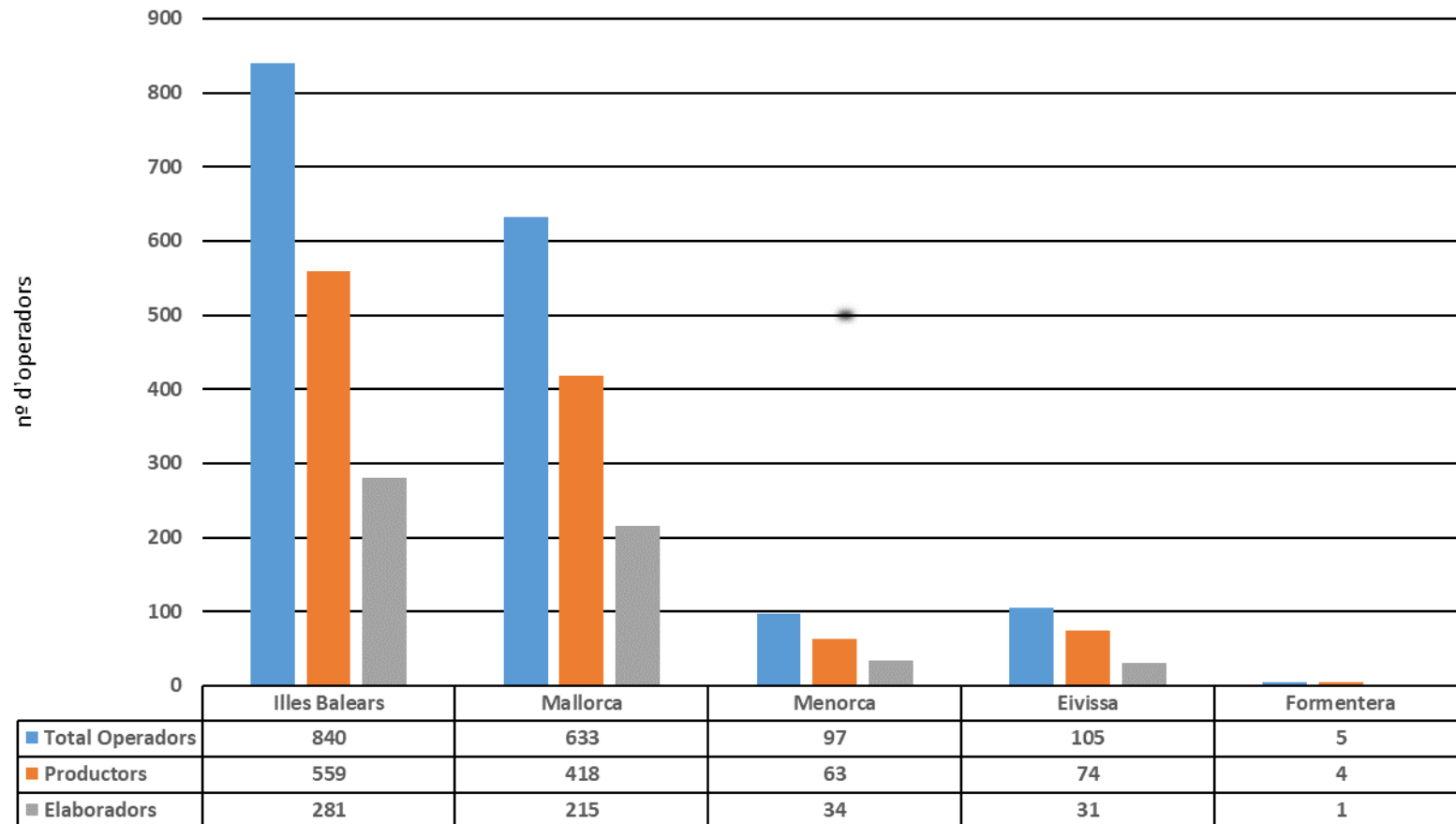
En quant a l'evolució respecte de l'any anterior, se segueix la tendència dels darrers anys i s'observa un increment en el nombre d'operadors elaboradors inscrits (+10,2%). Aquest increment, tal com ja va passar al 2016, es deu a petits increments en quasi tots els sectors industrials agroalimentaris i comerços, excepte en el cas del sector de les tafones i envasadores d'oli, que ha tengut un increment molt més pronunciat, amb un 29% de creixement respecte l'any anterior.

Finalment, per a poder realitzar el control i la certificació d'aquests operadors, el CBPAE ha realitzat 1036 visites de control durant el 2017, de les quals 764 han estat visites de seguiment anual (74%) i 156 han estat visites addicionals (15%). També hi ha hagut 87 visites d'inscripció de nous operadors (8%) i 29 visites d'ampliació a operadors ja inscrits (3%) (Apartat 14).

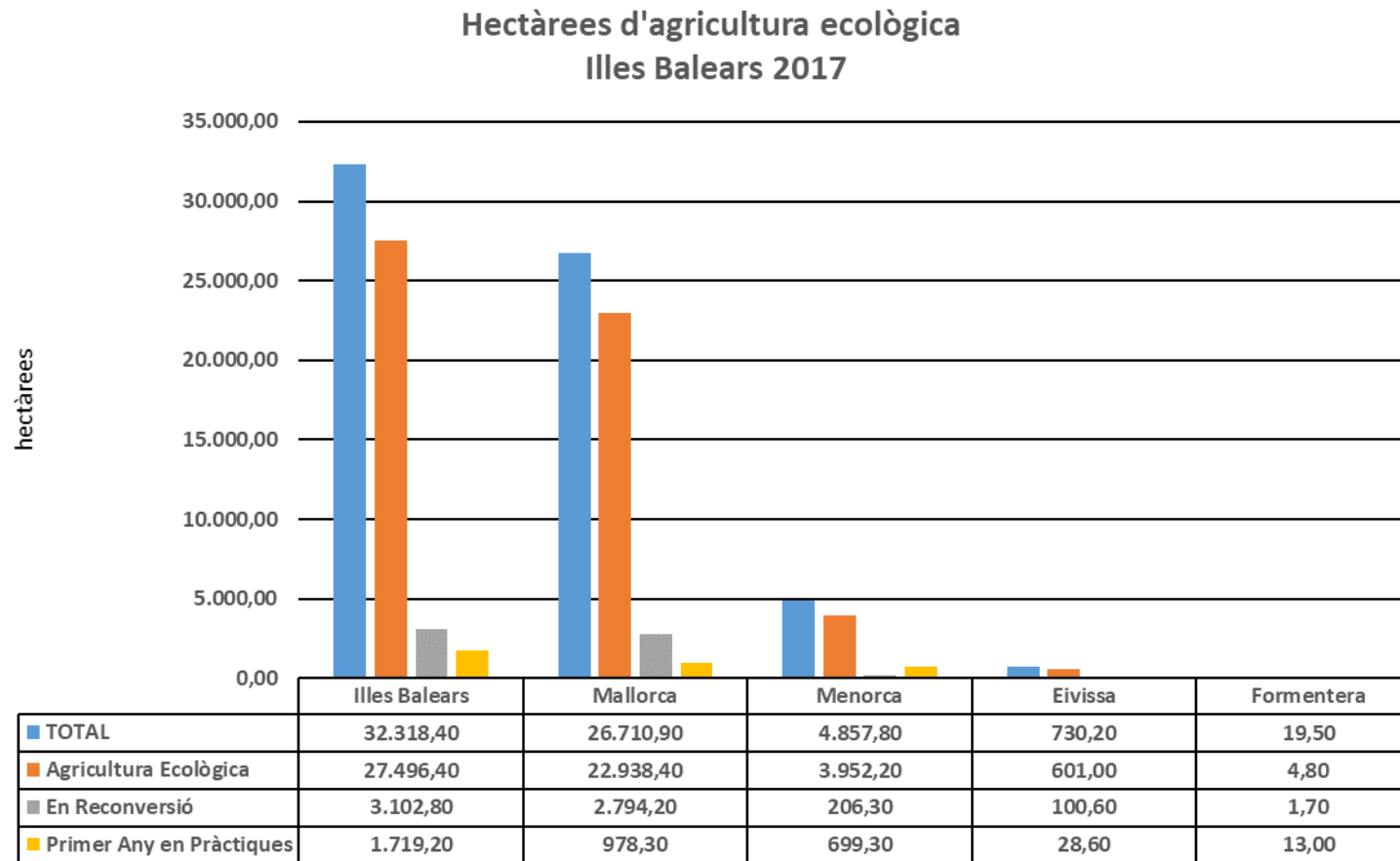
El 76,5% del total de les visites de control realitzades durant 2017 s'han produït a l'illa de Mallorca. Mentre que a Menorca i a Eivissa s'han realitzat l'11% i el 12%, respectivament, del total de les visites realitzades durant 2017.

## 2. Operadors inscrits en el CBPAE

Operadors en agricultura ecològica  
Illes Balears 2017

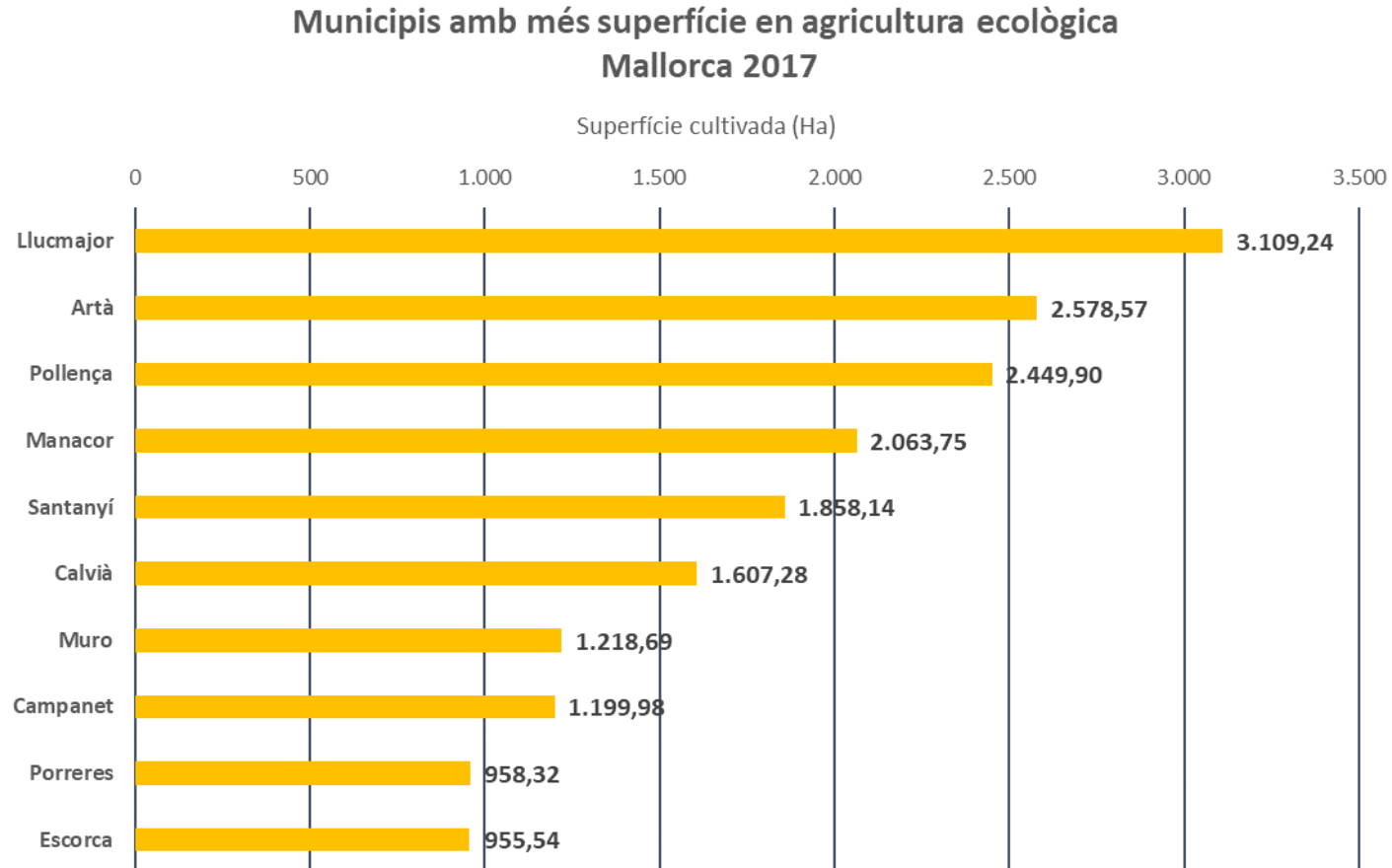


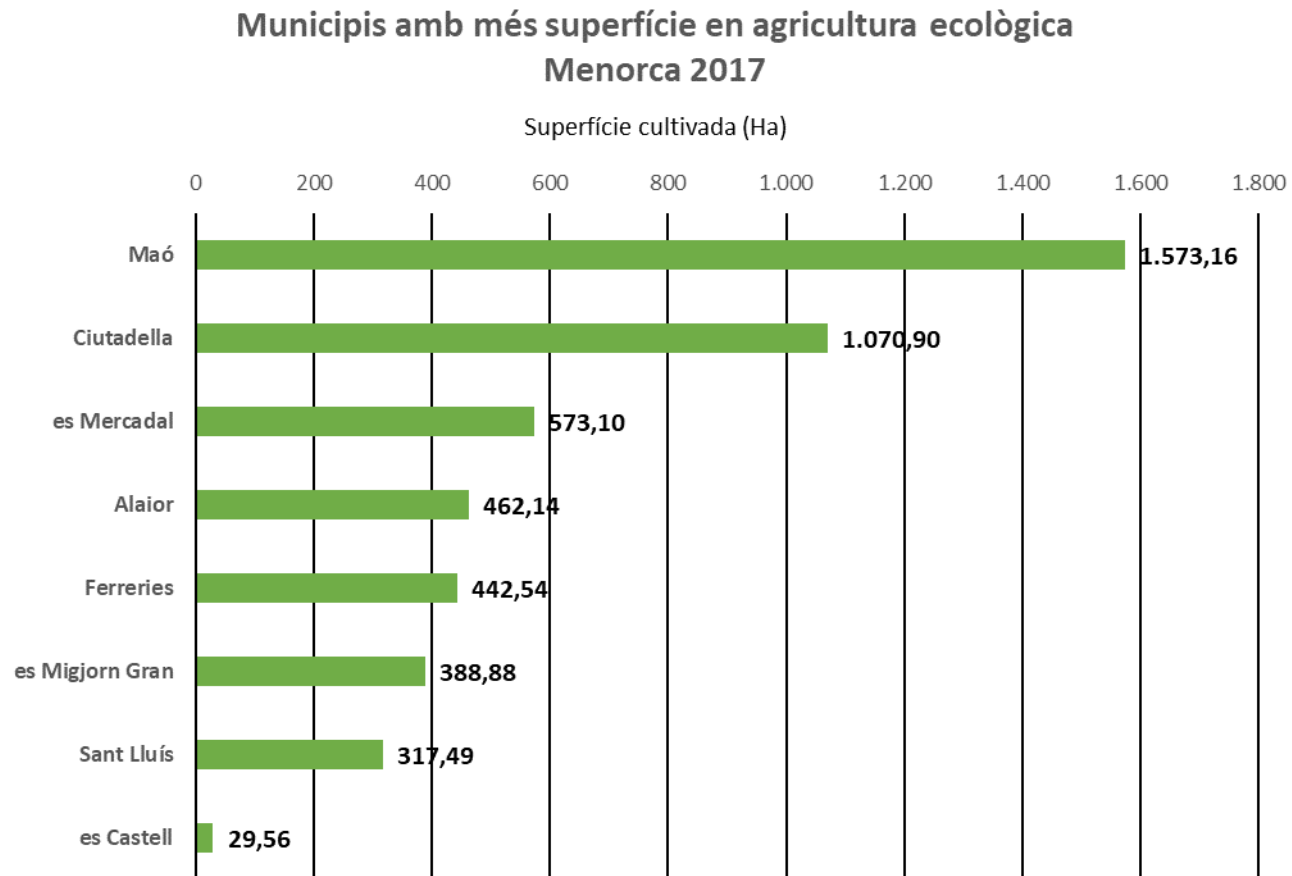
### 3. Superfície inscrita en el CBPAE



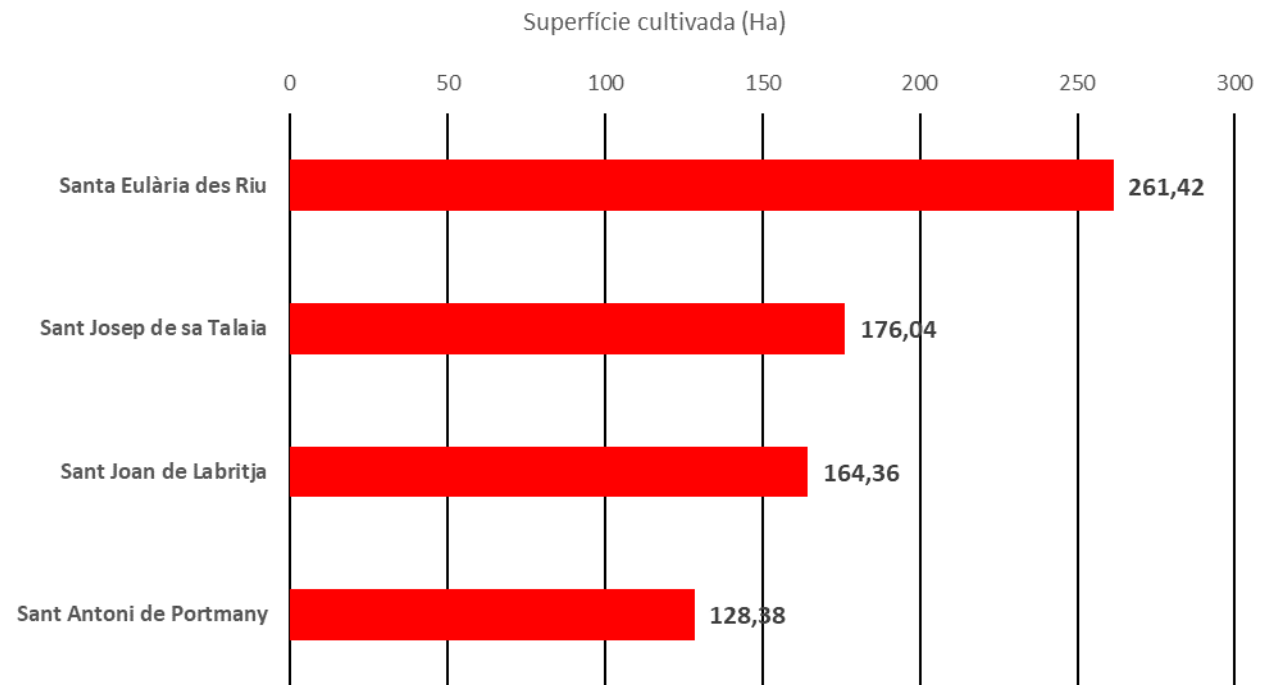


#### 4. Superfície inscrita en el CBPAE per municipis



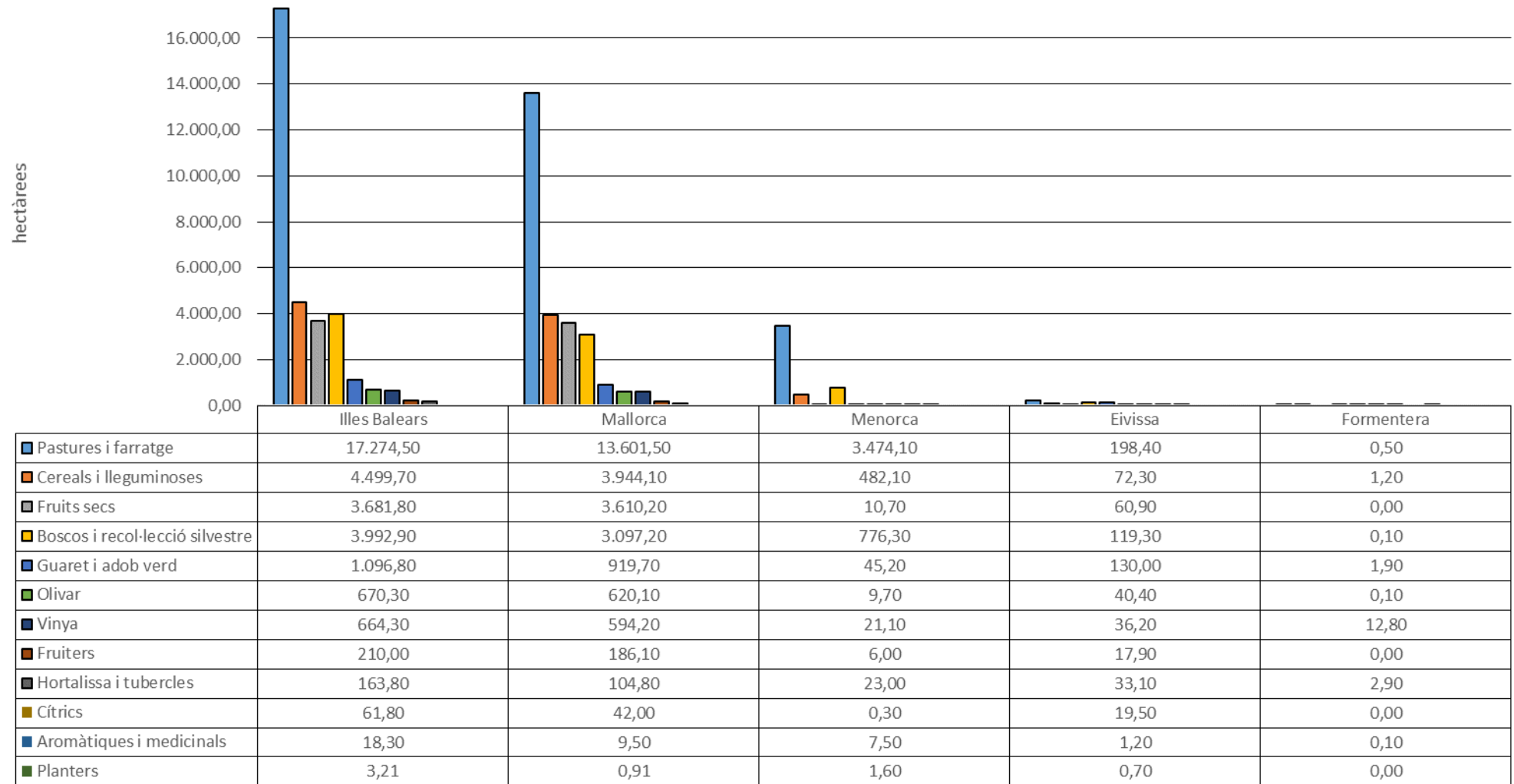


### Municipis amb més superfície en agricultura ecològica Eivissa 2017

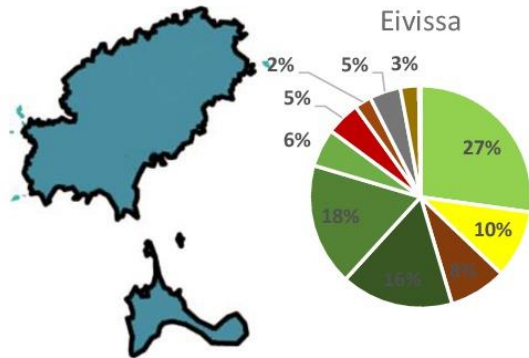
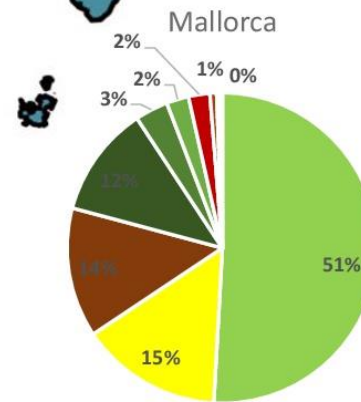
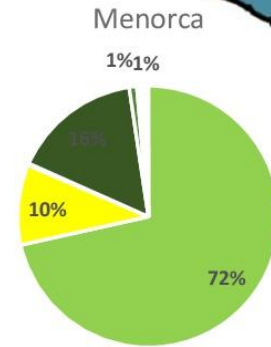
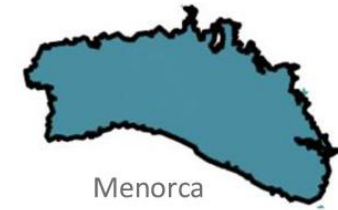
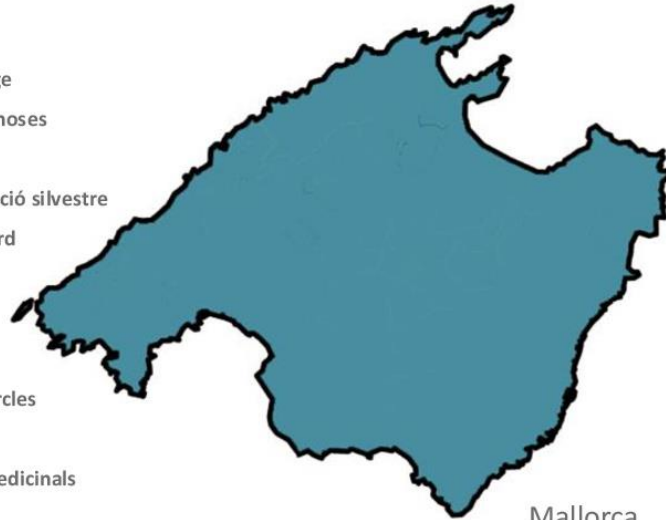
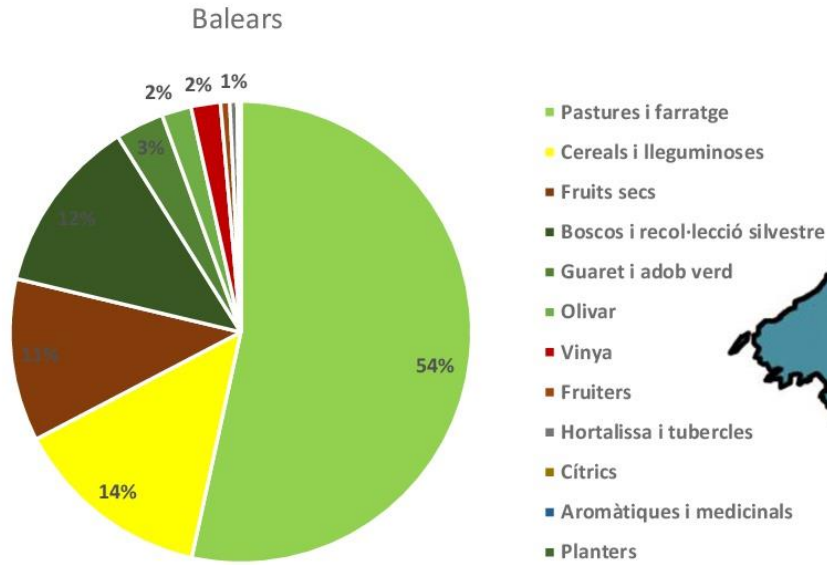


## 5. Superfície inscrita en el CBPAE per tipus de cultiu

Superfícies declarades en agricultura ecològica per tipus de cultiu  
Illes Balears 2017

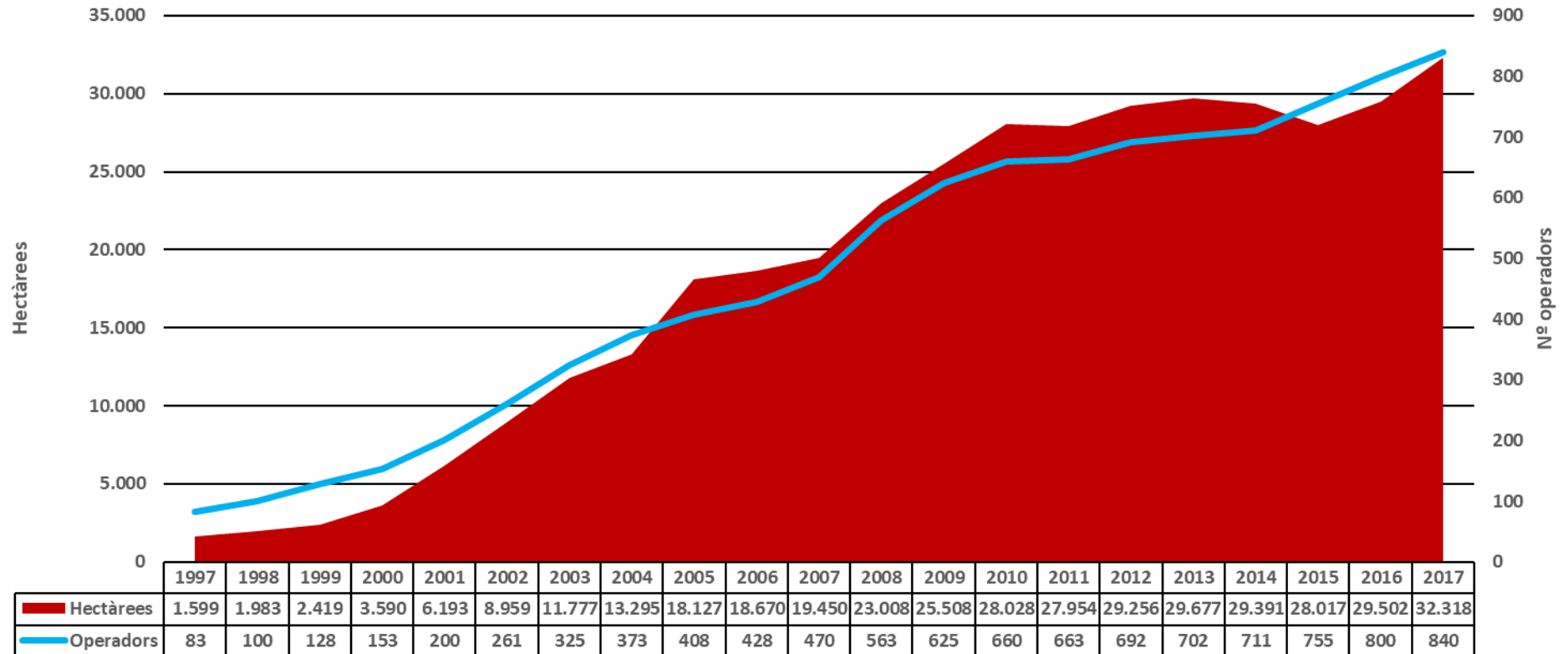


### Proporció de la distribució d'agricultura ecològica per tipus de cultius. Illes Balears 2017



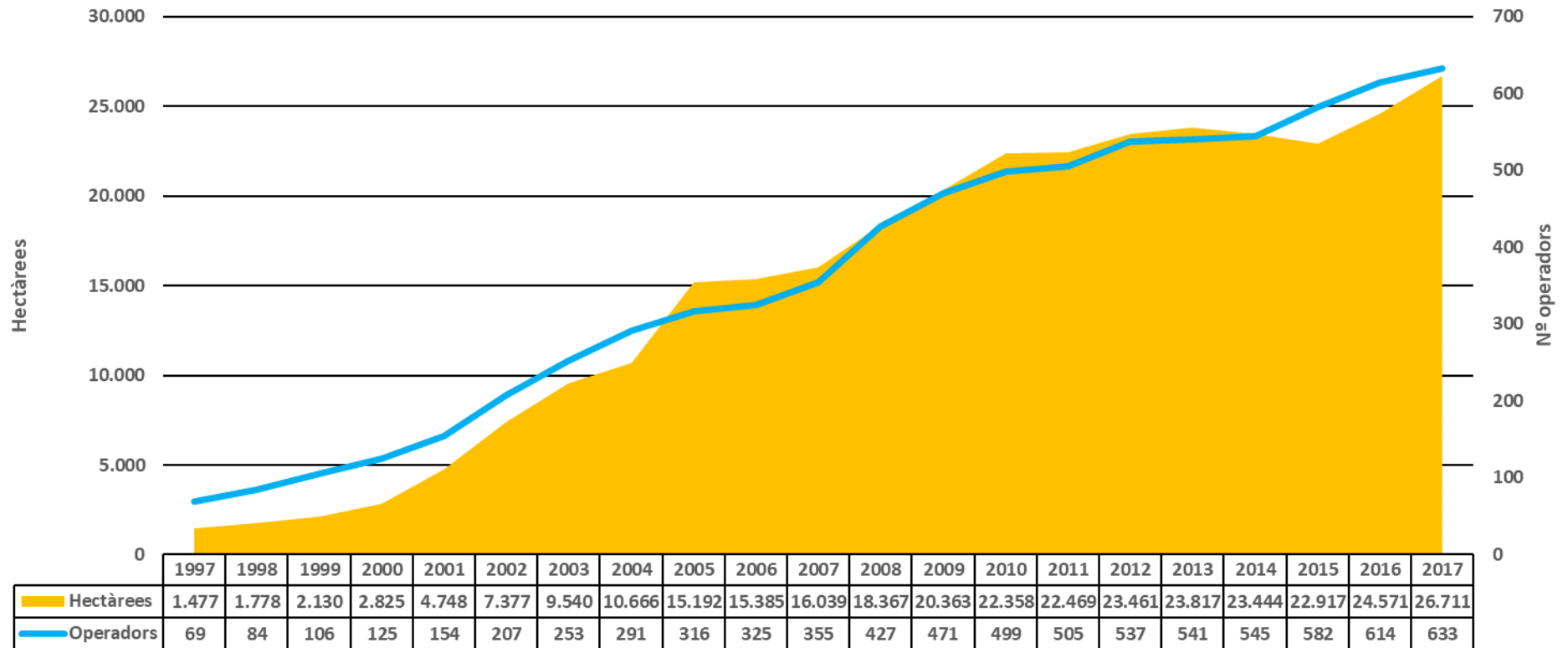
## 6. Evolució de la producció agrària ecològica\*

Evolució de la producció agrària ecològica  
Illes Balears 1997-2017

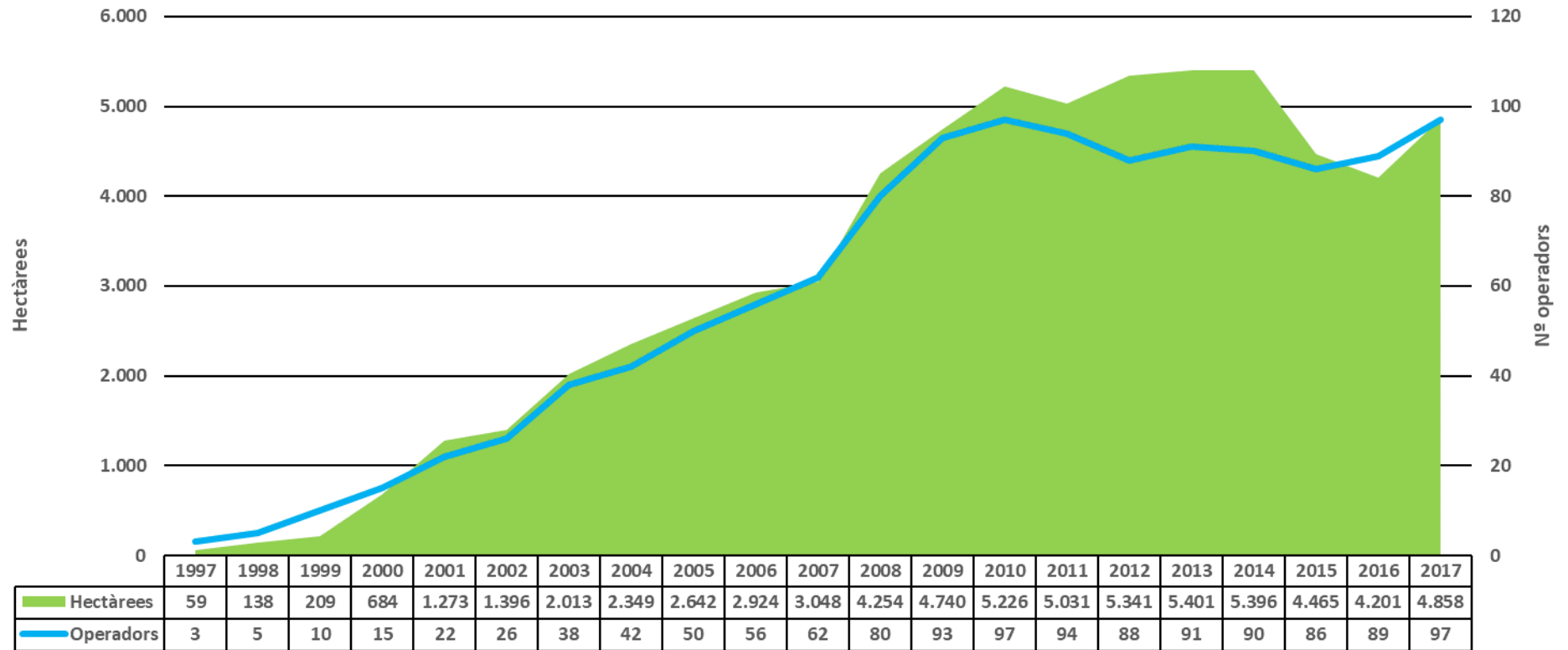


\* Les dades de superfície de l'any 2009 no estan disponibles per problemes tècnics, les que apareixen a les gràfiques d'evolució són estimacions.

### Evolució de la producció agrària ecològica Mallorca 1997-2017

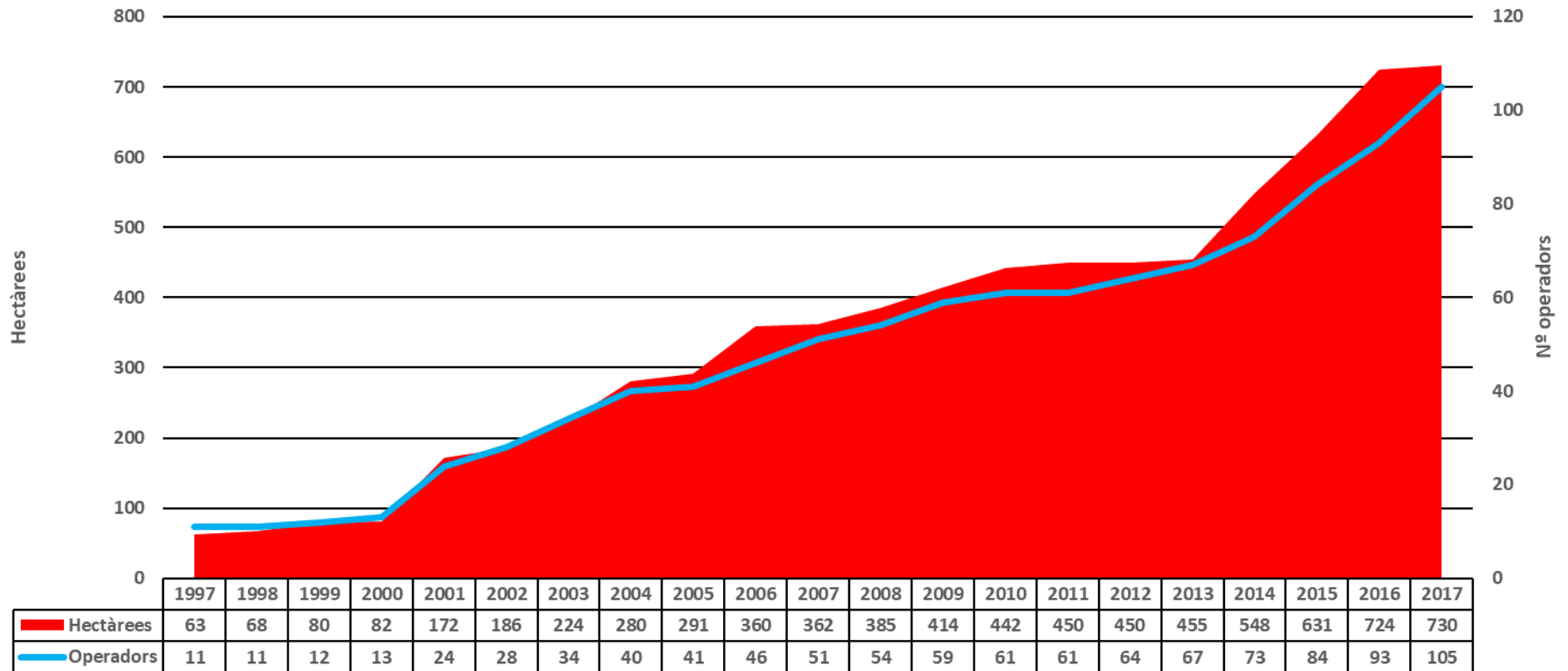


### Evolució de la producció agrària ecològica Menorca 1997-2017



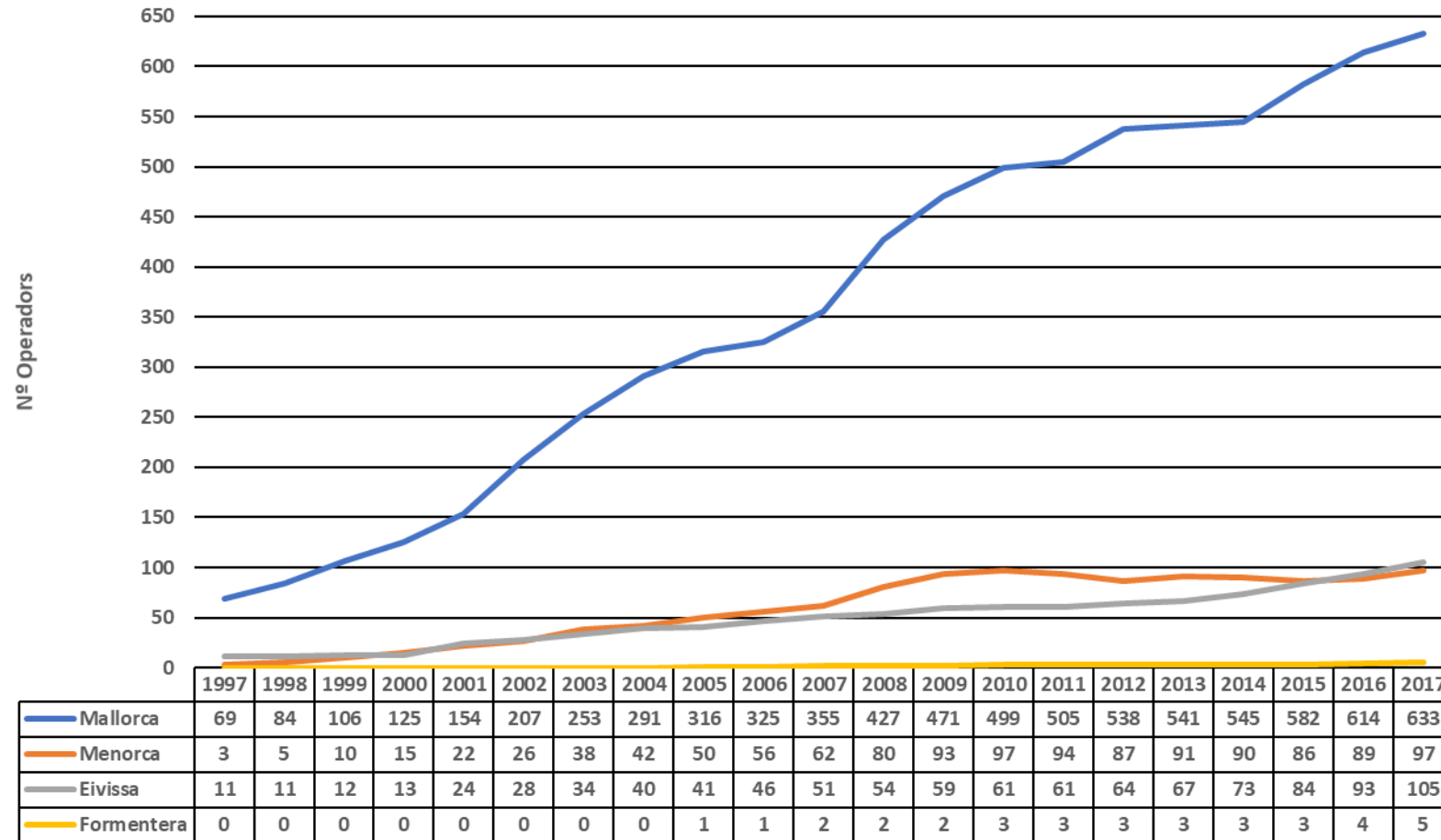


### Evolució de la producció agrària ecològica Eivissa 1997-2017

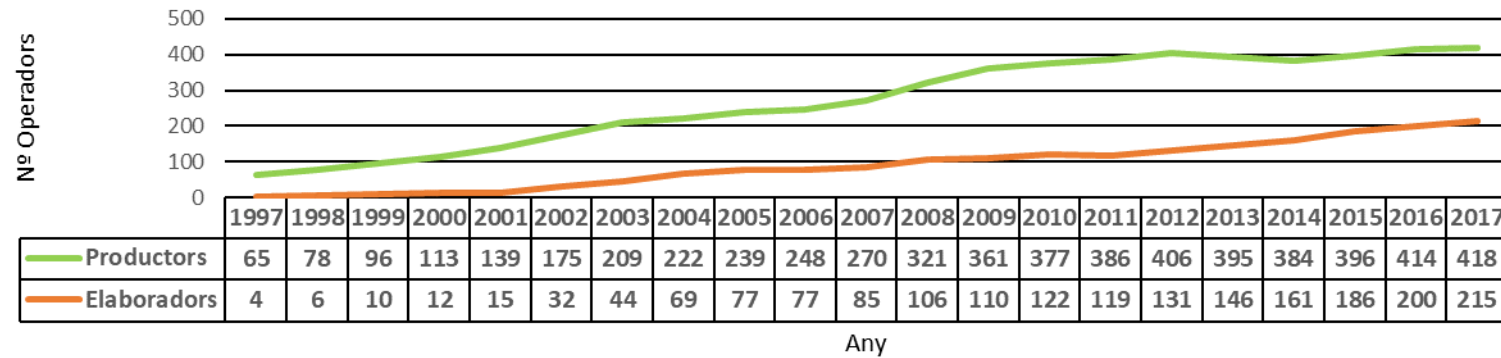


## 7. Evolució dels operadors inscrits en el CBPAE

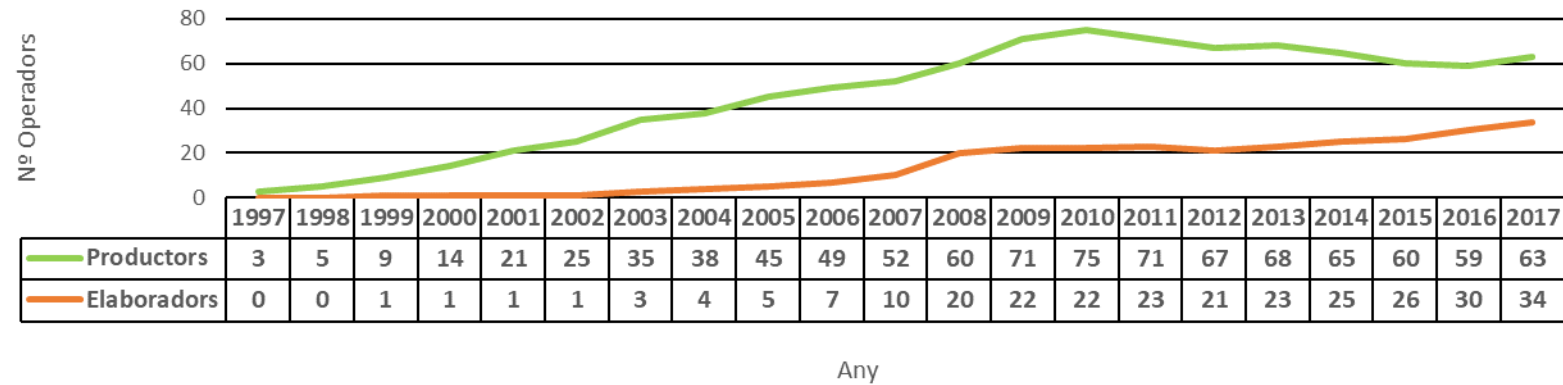
Evolució dels operadors en agricultura ecològica  
Illes Balears 1997-2017



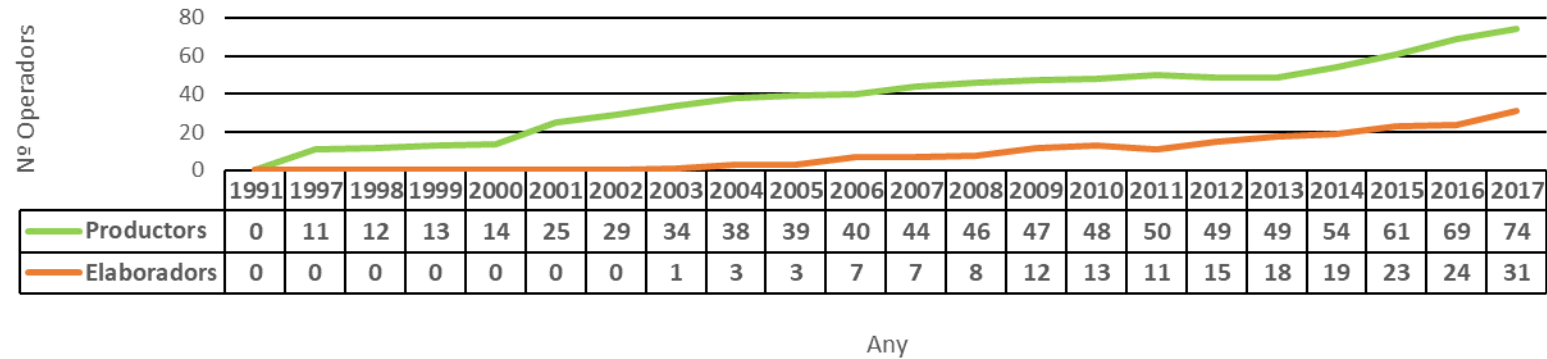
Evolució dels operadors en agricultura ecològica  
Mallorca 1997-2017



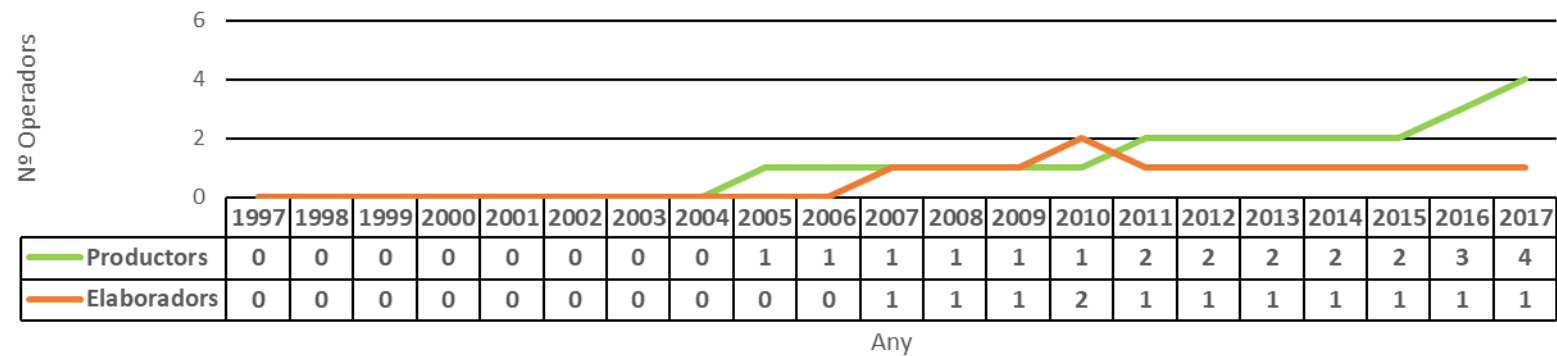
Evolució dels operadors en agricultura ecològica  
Menorca 1997-2017



Evolució dels operadors en agricultura ecològica  
Eivissa 1997-2017

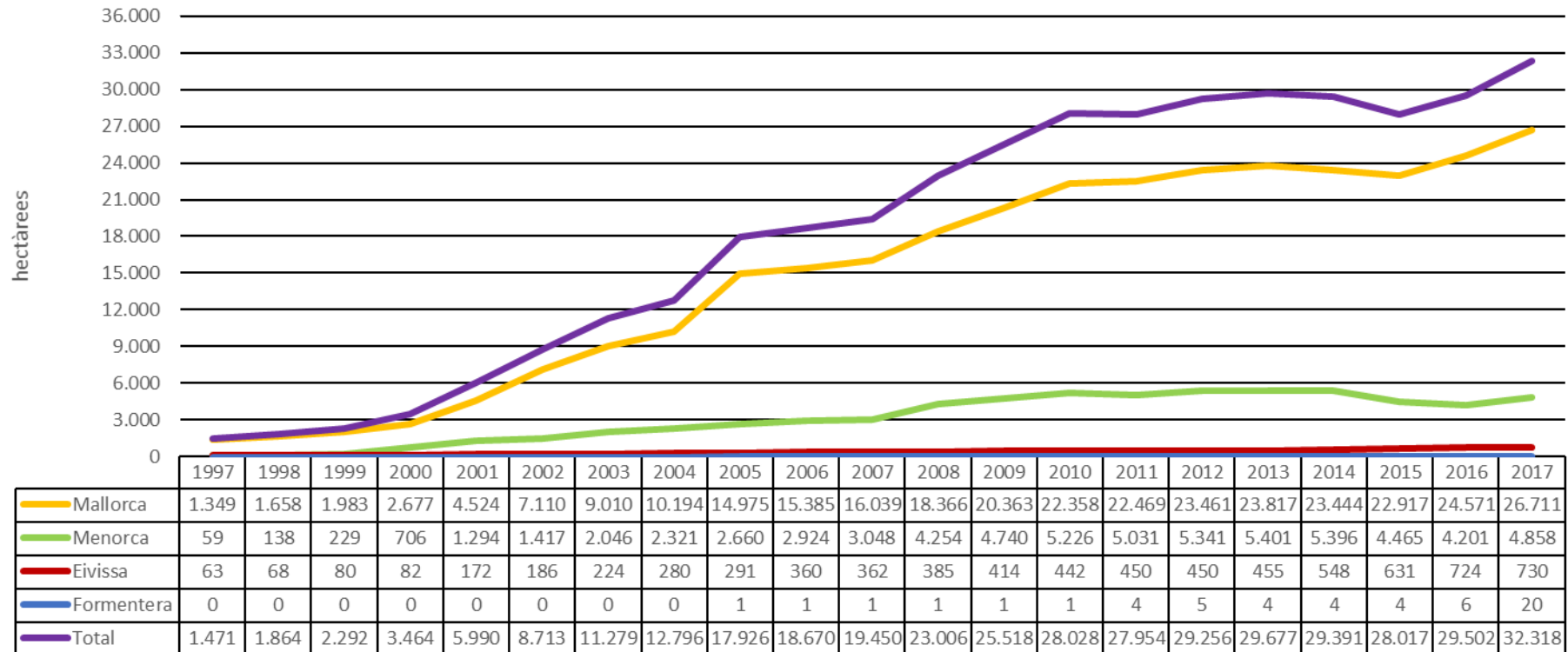


Evolució dels operadors en agricultura ecològica  
Formentera 1997-2017

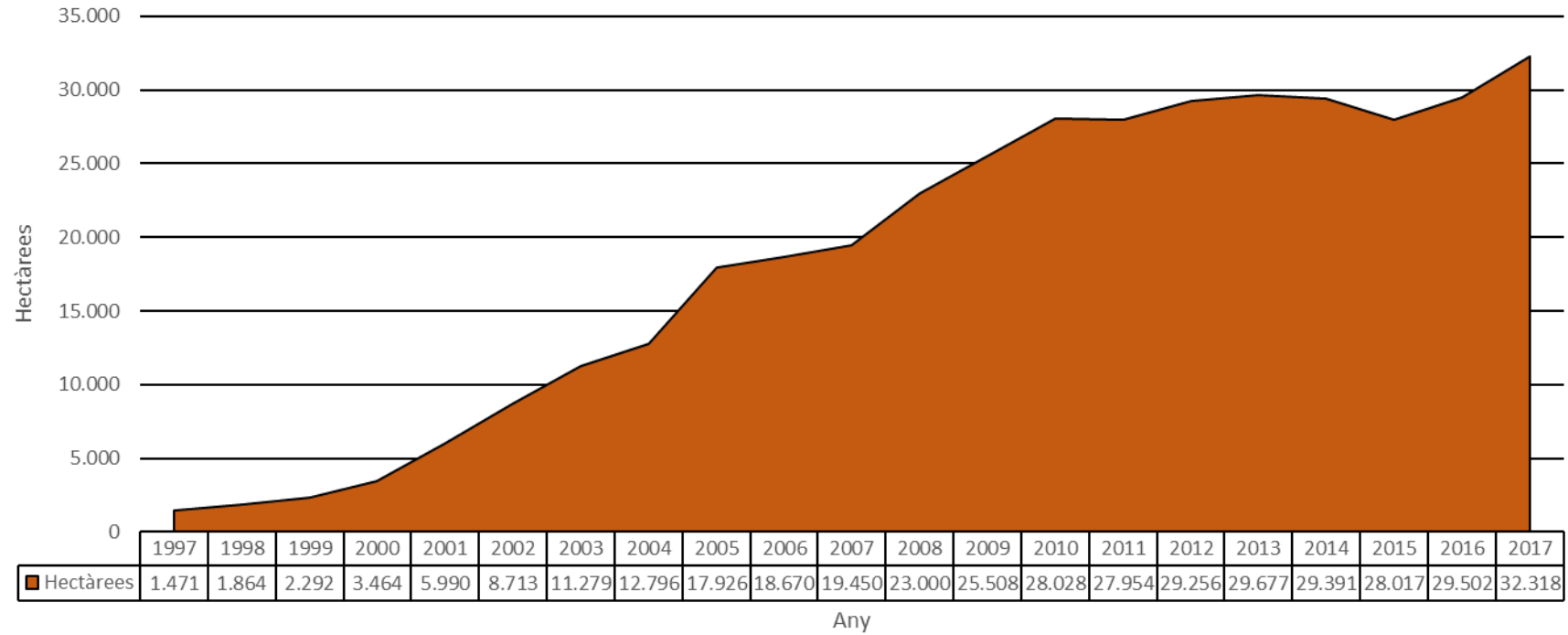


## 8. Evolució de la superfície d'agricultura ecològica inscrita en el CBPAE

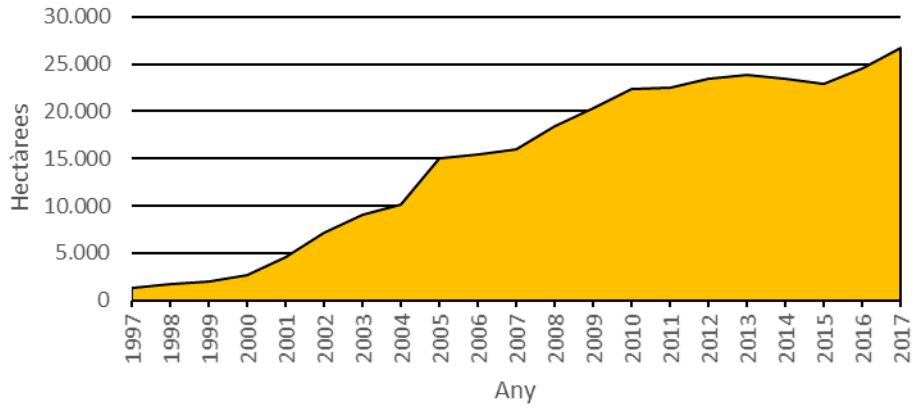
Evulció de la superfície en agricultura ecològica  
Illes Balears 1997-2017



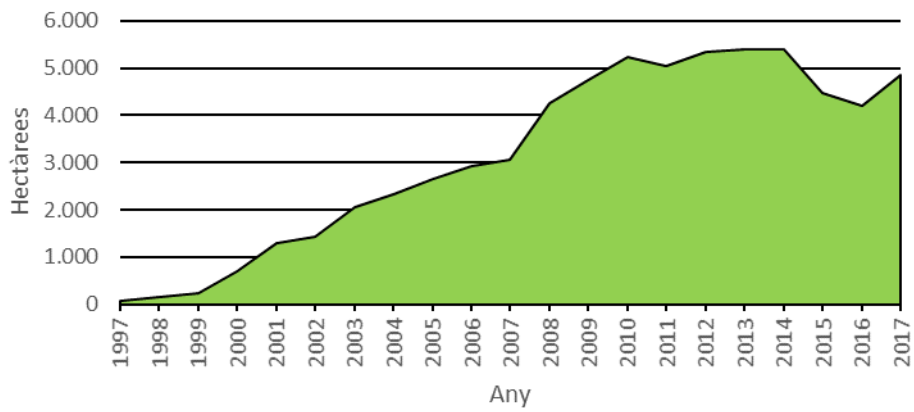
### Evolució de la superfície en agricultura ecològica Illes Balears 1997-2017



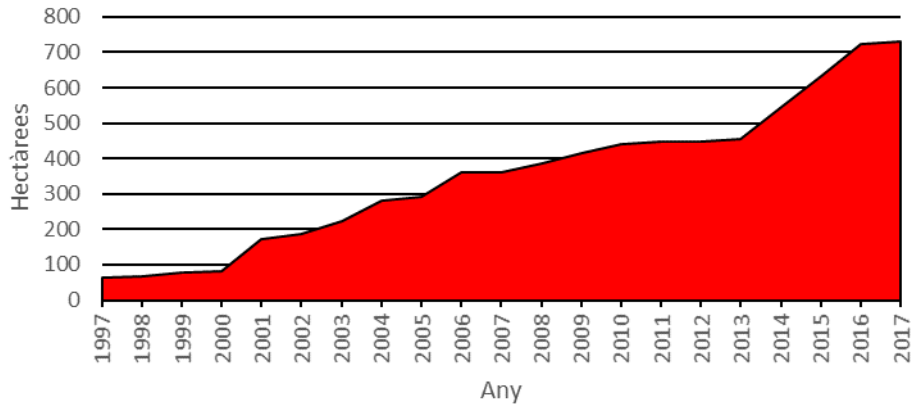
Evolució de la superfície en agricultura ecològica  
Mallorca 1997-2017



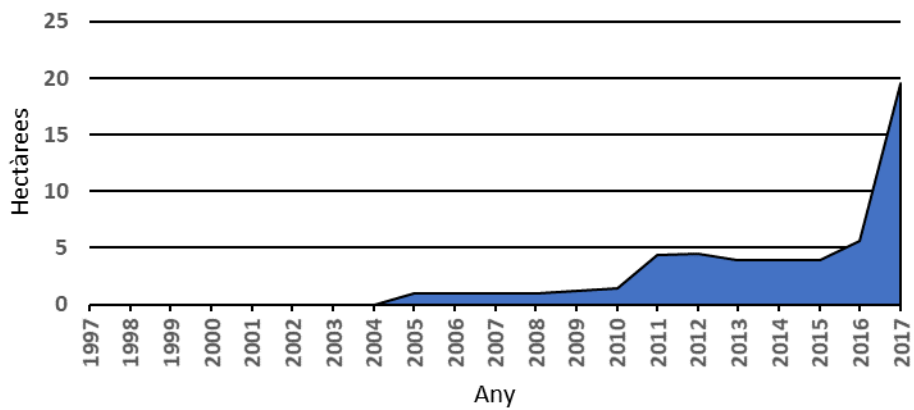
Evolució de la superfície en agricultura ecològica  
Menorca 1997-2017



Evolució de la superfície en agricultura  
Eivissa 1997-2017



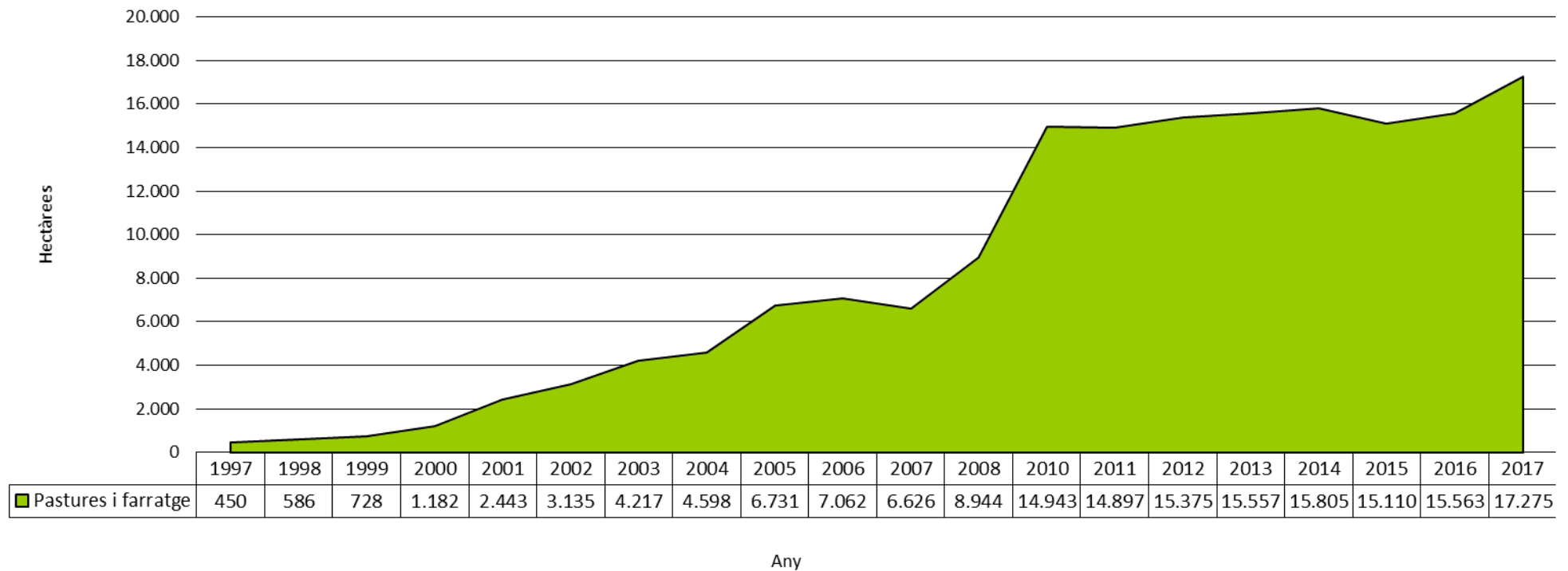
Evolució de la superfície en agricultura ecològica  
Formentera 1997-2017





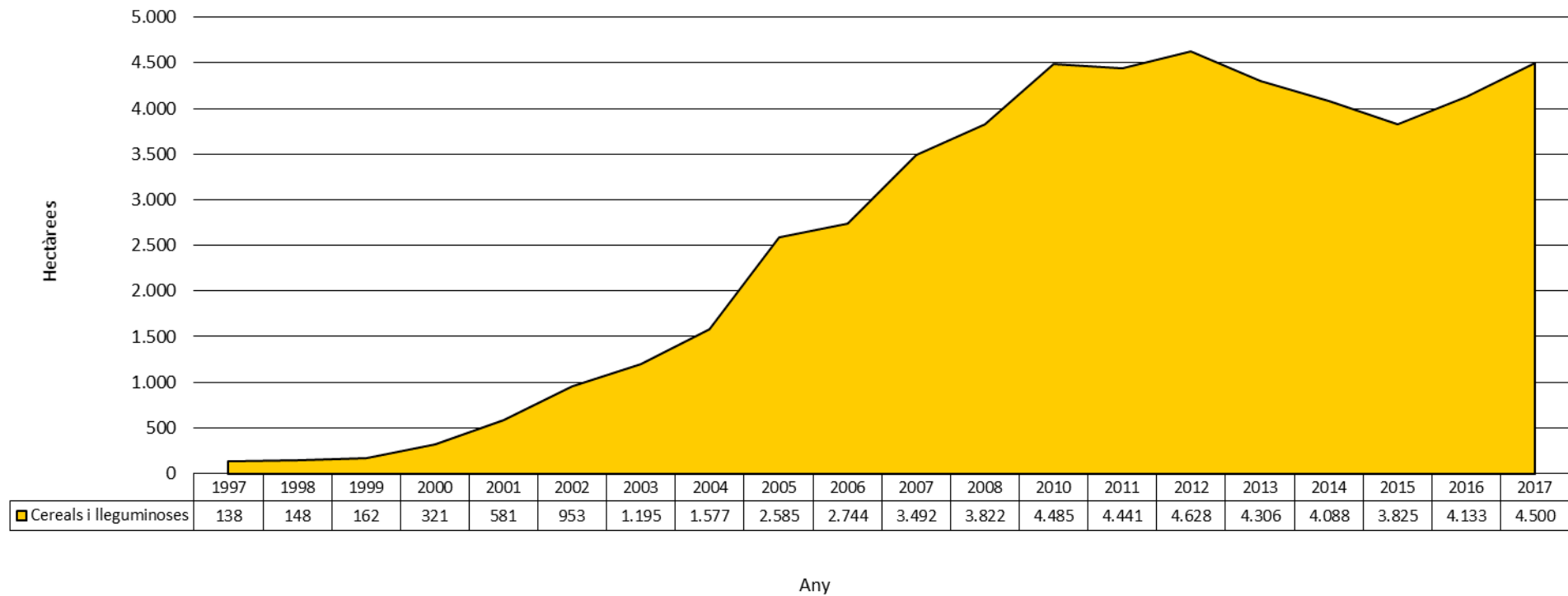
## 9. Evolució de la superfície inscrita en el CBPAE per tipus de cultiu\*

Evolució de la superfície de pastures i farratge en agricultura ecològica  
Illes Balears 1997-2017

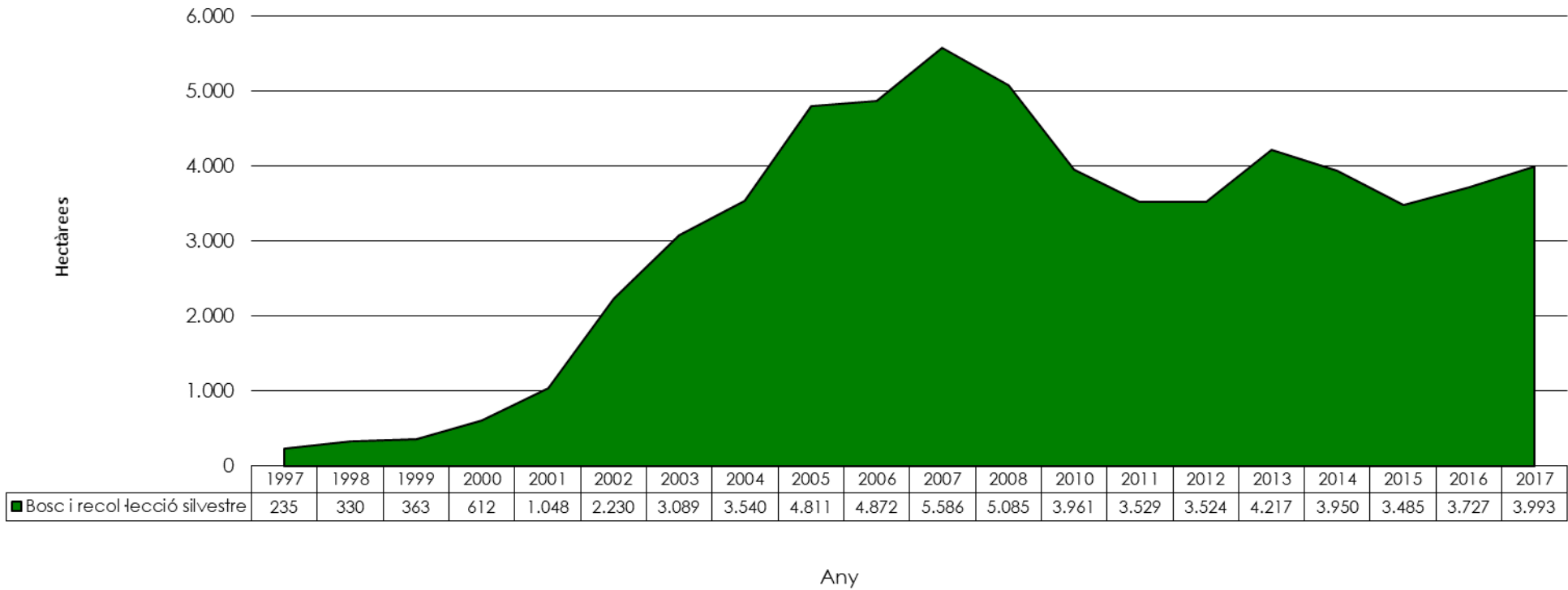


\*Les dades de l'any 2009 no estan disponibles per problemes tècnics.

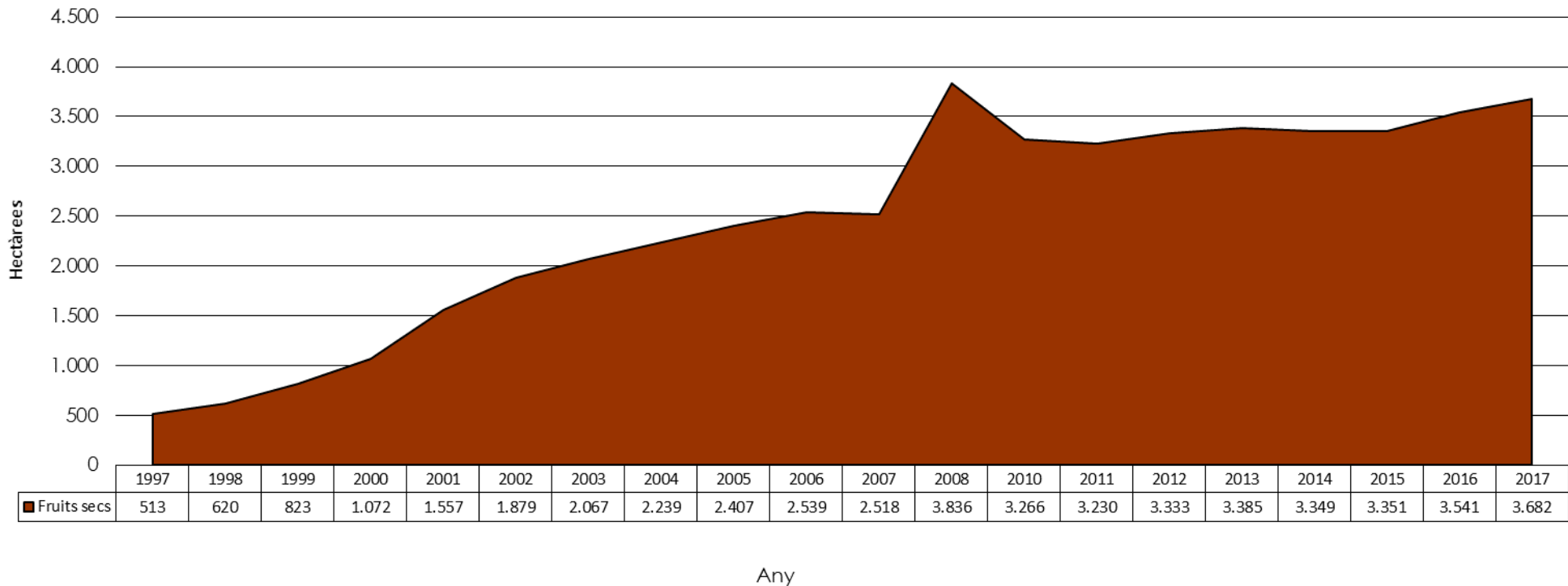
### Evolució de la superfície de cereals i lleguminoses en agricultura ecològica Illes Balears 1997-2017



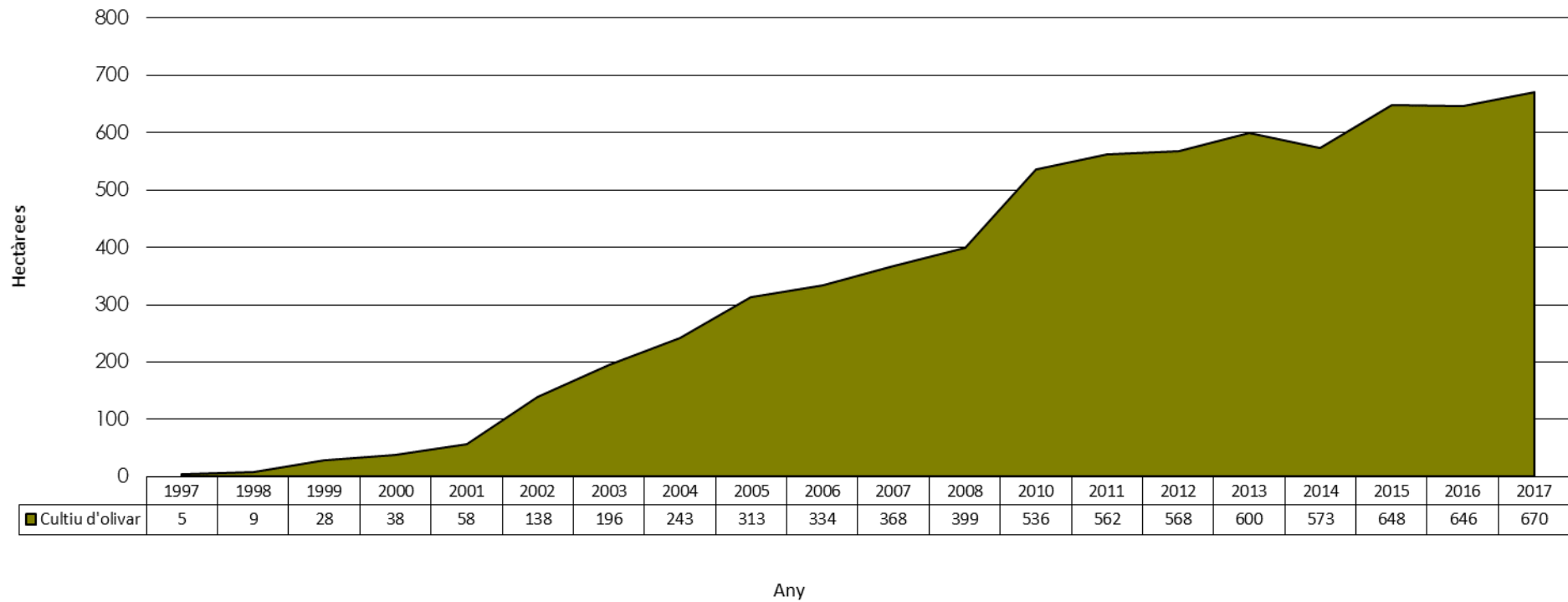
Evolució de la superfície en de bosc i recol·lecció silvestre en agricultura ecològica  
Illes Balears 1997-2017



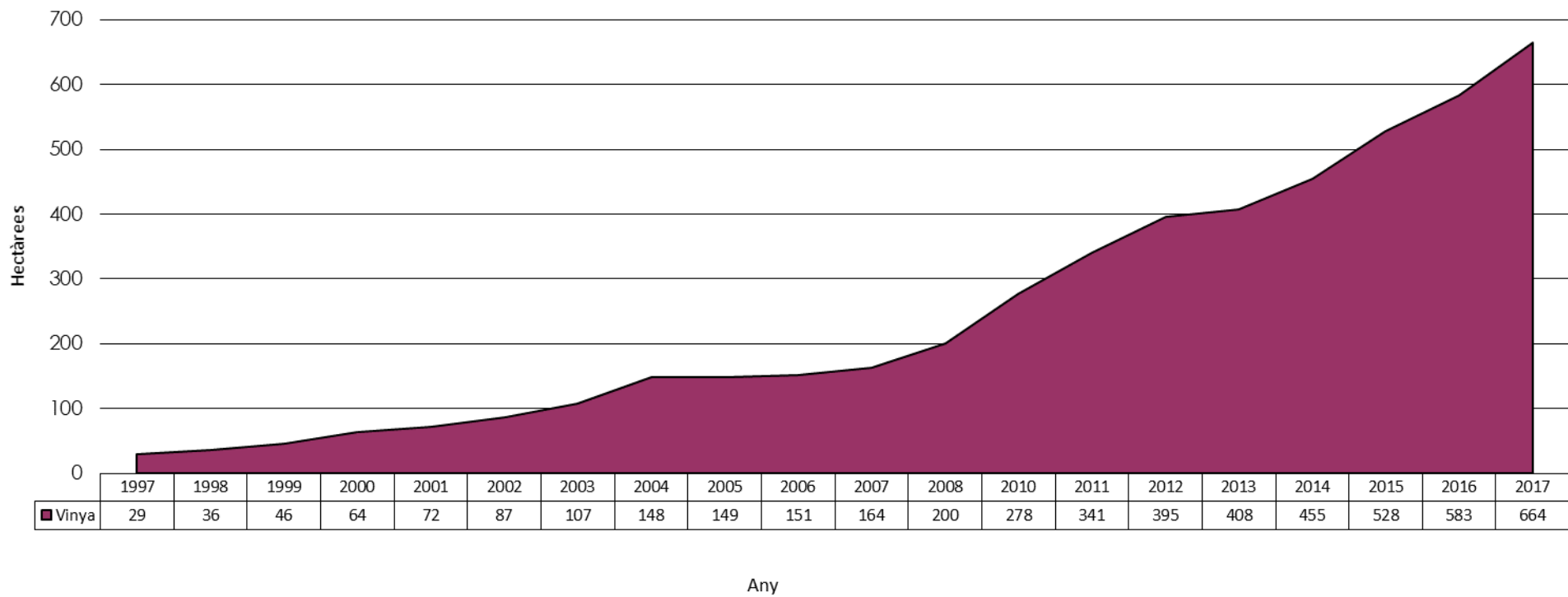
### Evolució de la superfície de fruits secs en agricultura ecològica Illes Balears 1997-2017



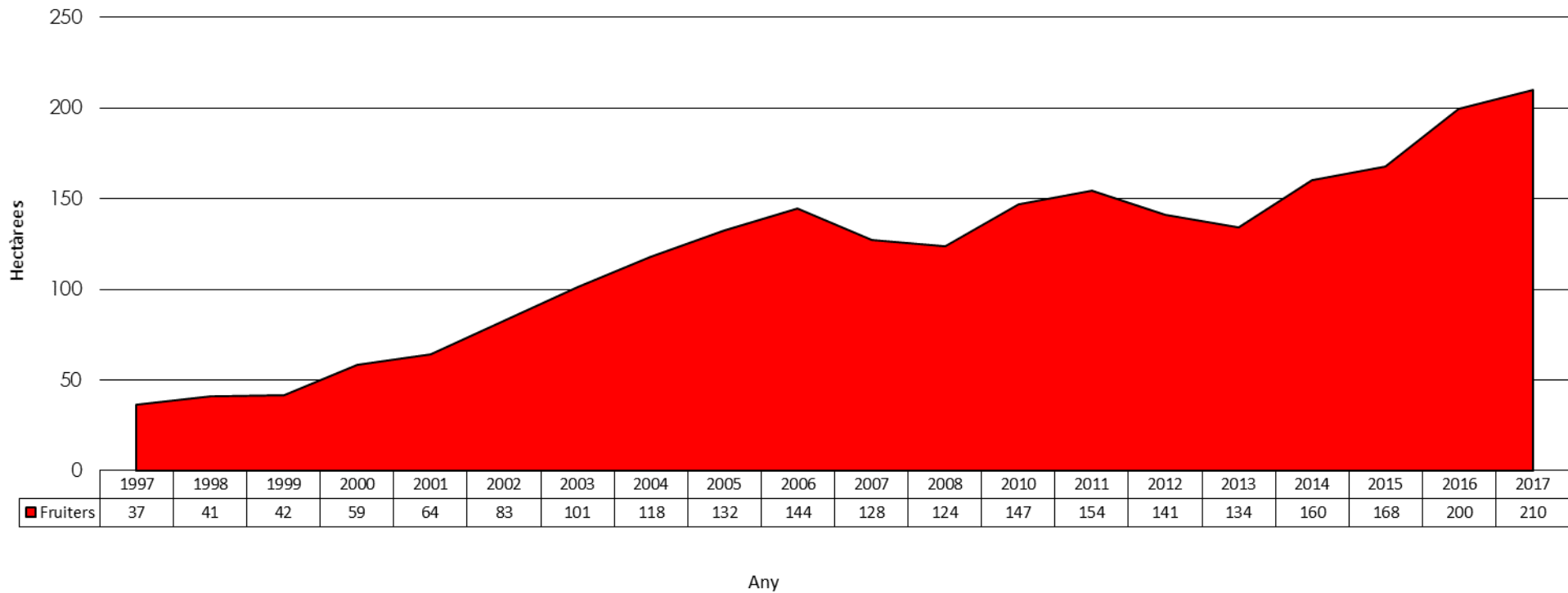
Evolució de la superfície d'olivar en agricultura ecològica  
Illes Balears 1997-2017



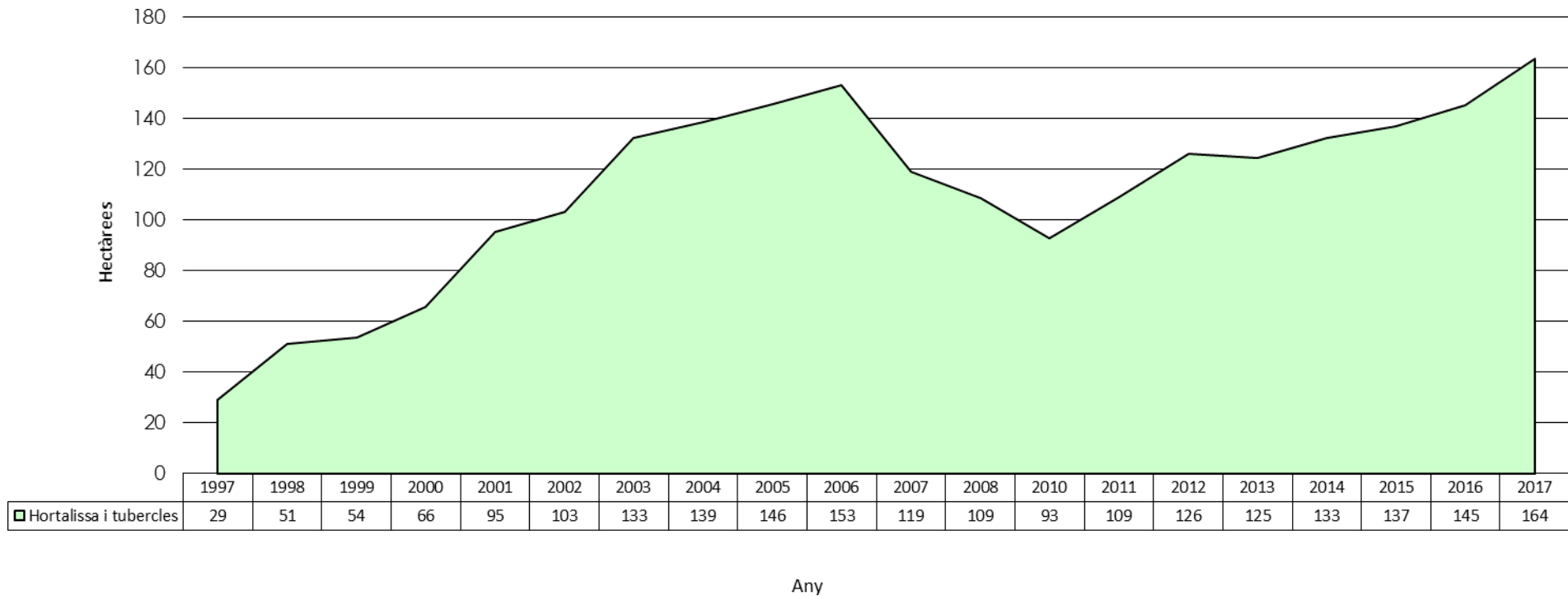
Evolució de la superfície de vinya en agricultura ecològica  
Illes Balears 1997-2017



Evolució de la superfície de fruiters en agricultura ecològica  
Illes Balears 1997-2017

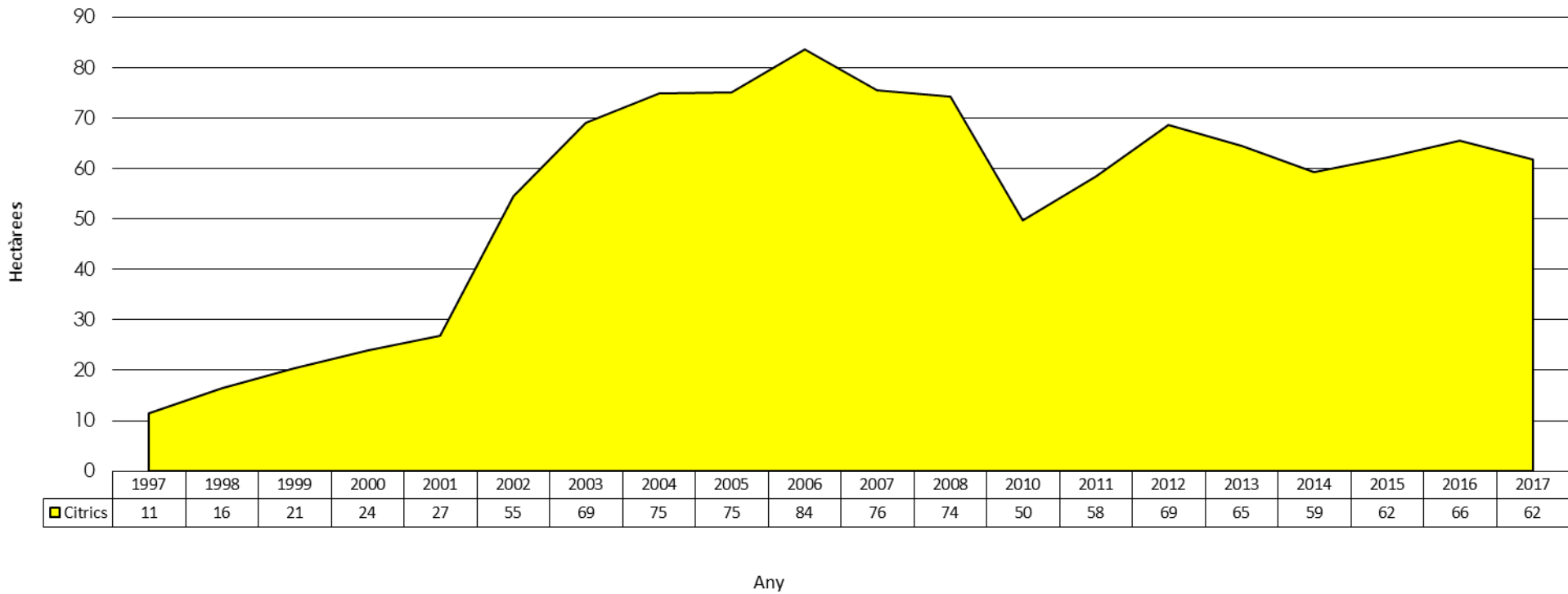


Evolució de la superfície d'hortalissa i tubercles en agricultura ecològica  
Illes Balears 1997-2017



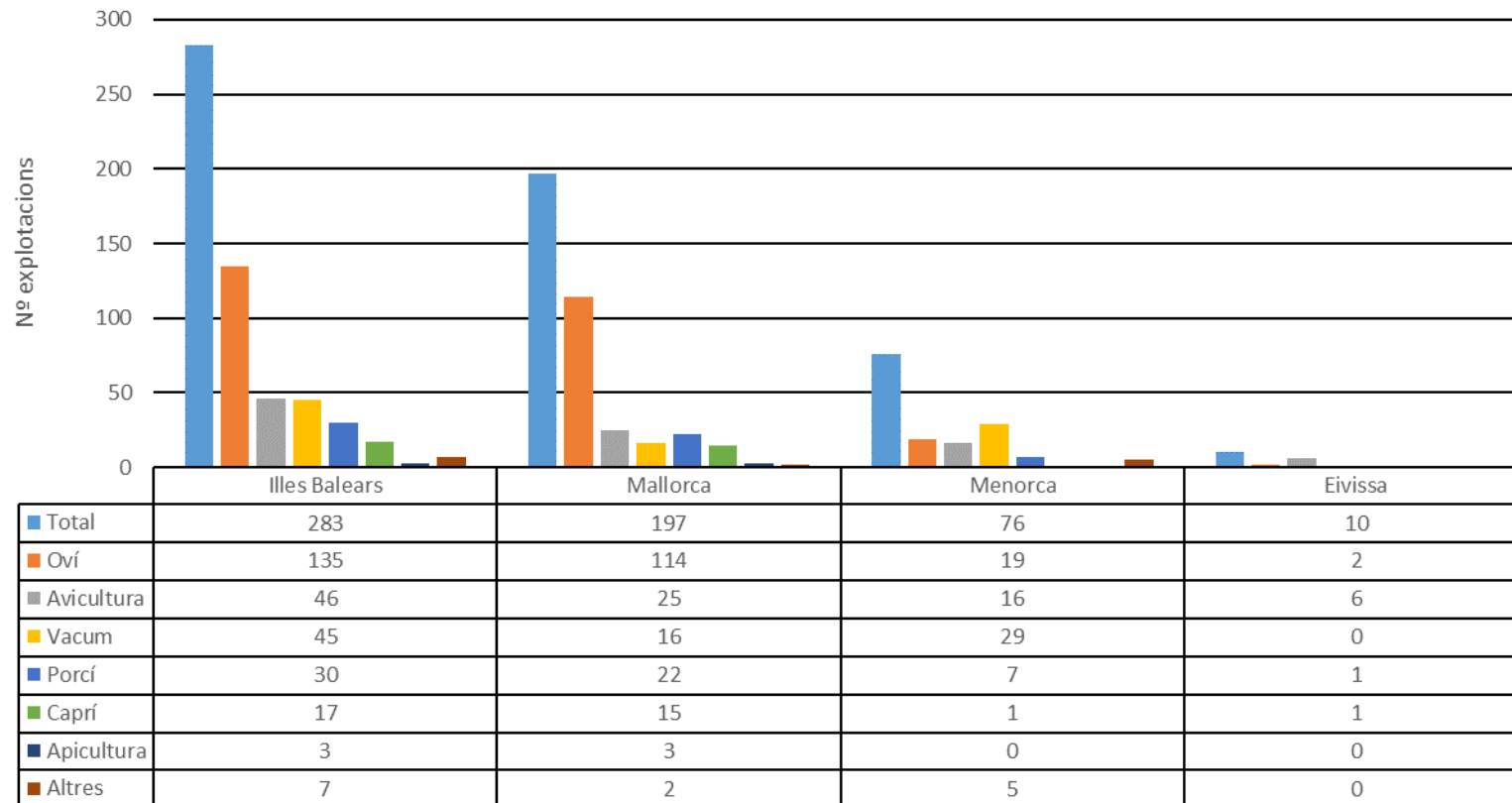


Evolució de la superfície de cítrics en agricultura ecològica  
Illes Balears 1997-2017

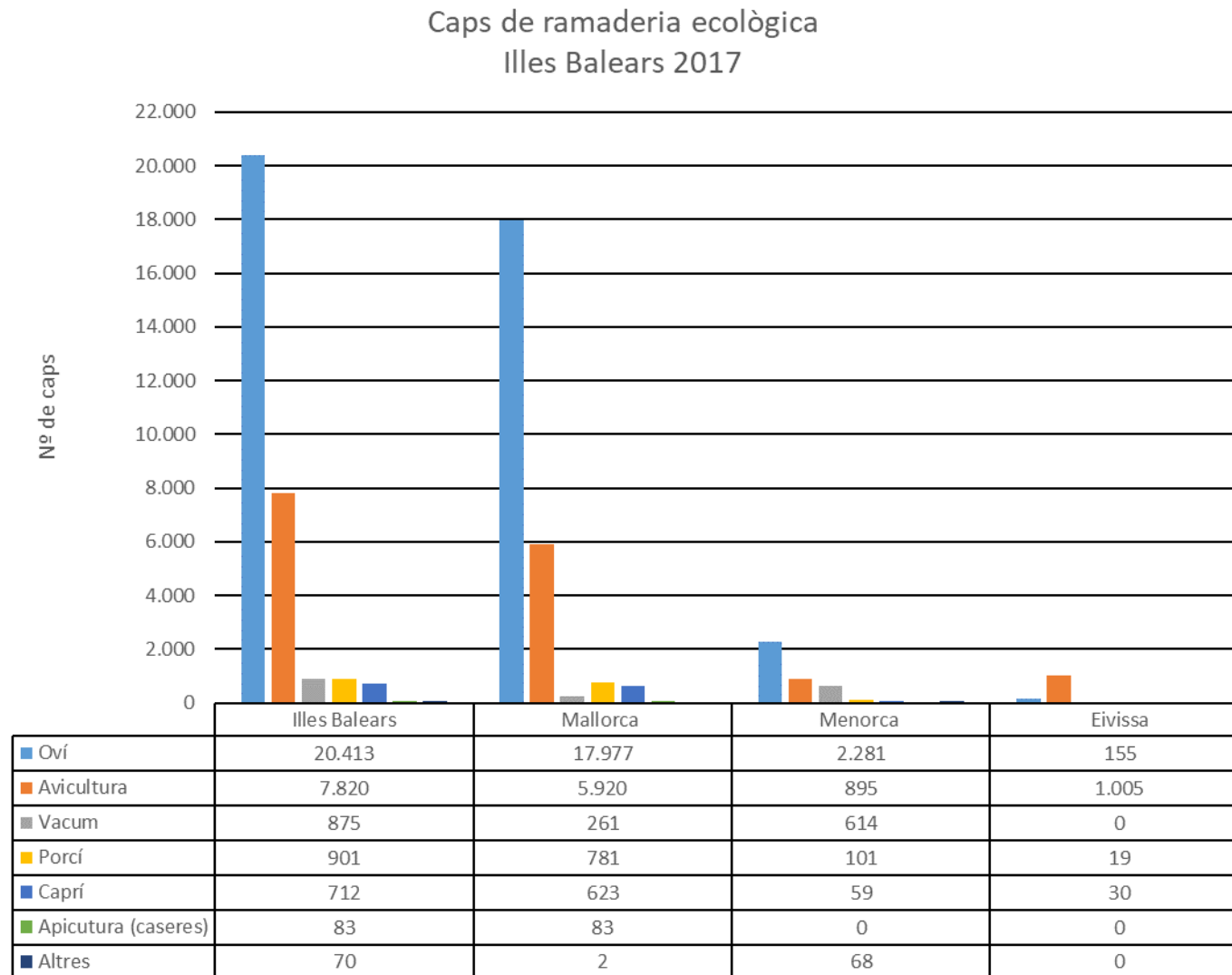


## 10. Explotacions ramaderes inscrites al CBPAE

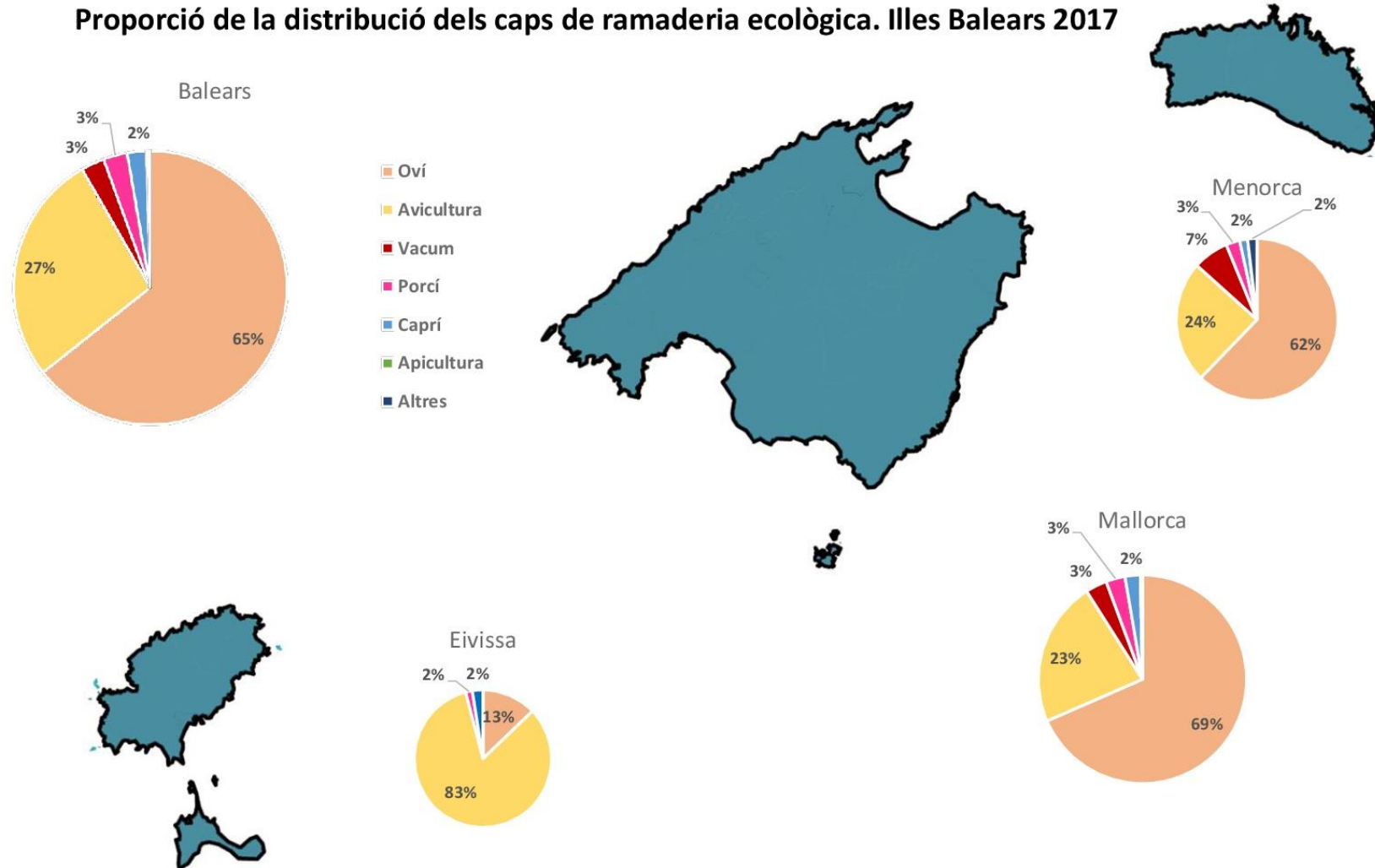
Explotacions de ramaderia ecològica  
Illes Balears 2017



## 11. Caps de ramat inscrits en el CBPAE

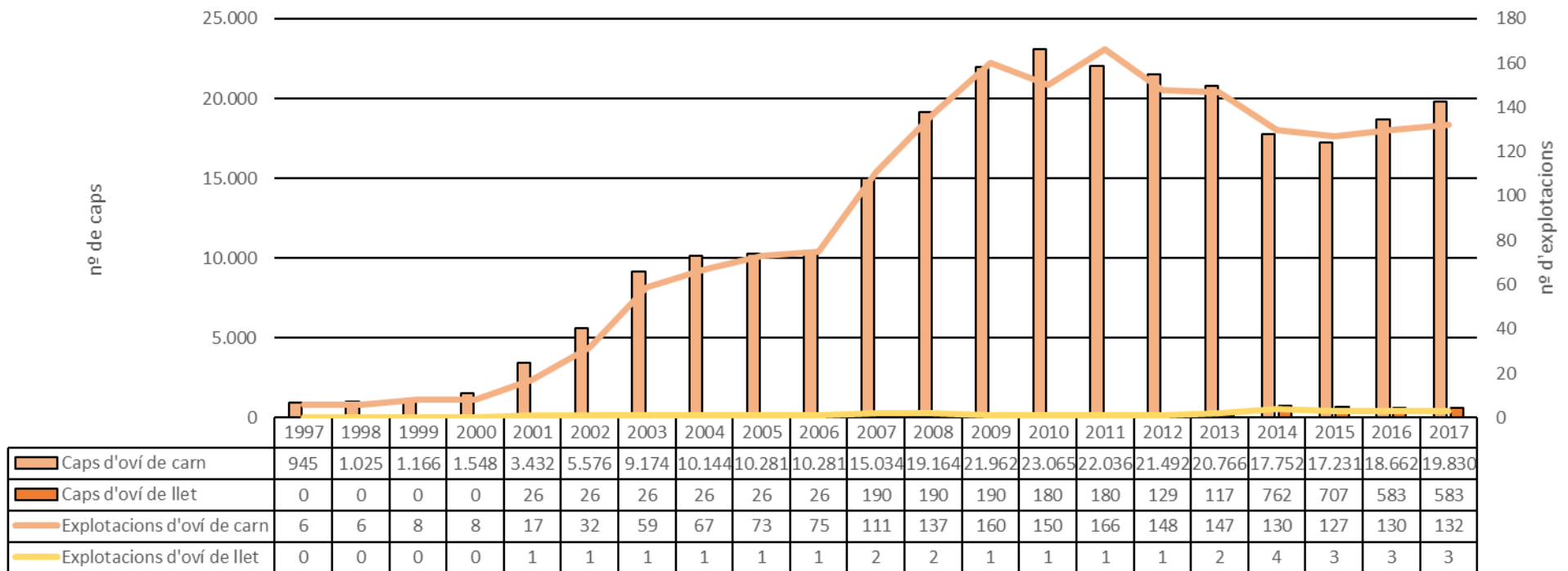


Proporció de la distribució dels caps de ramaderia ecològica. Illes Balears 2017



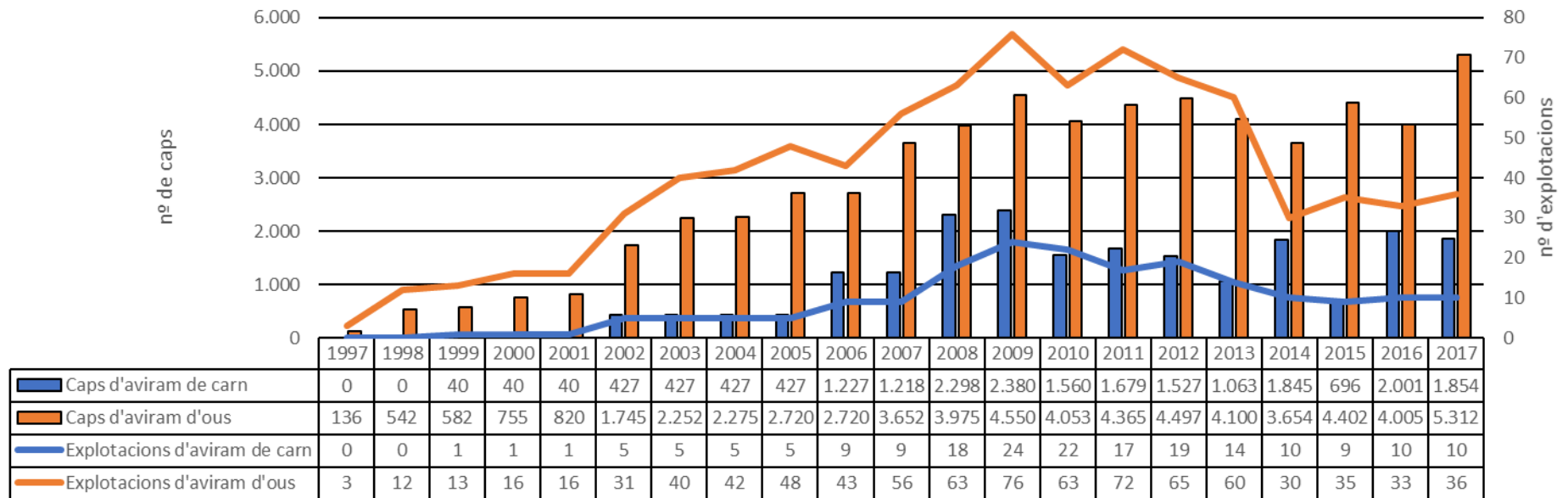
## 12. Evolució de les explotacions ramaderes inscrites en el CBPAE\*

Evolutió de la producció d'oví en ramaderia ecològica  
Illes Balears 1997-2017

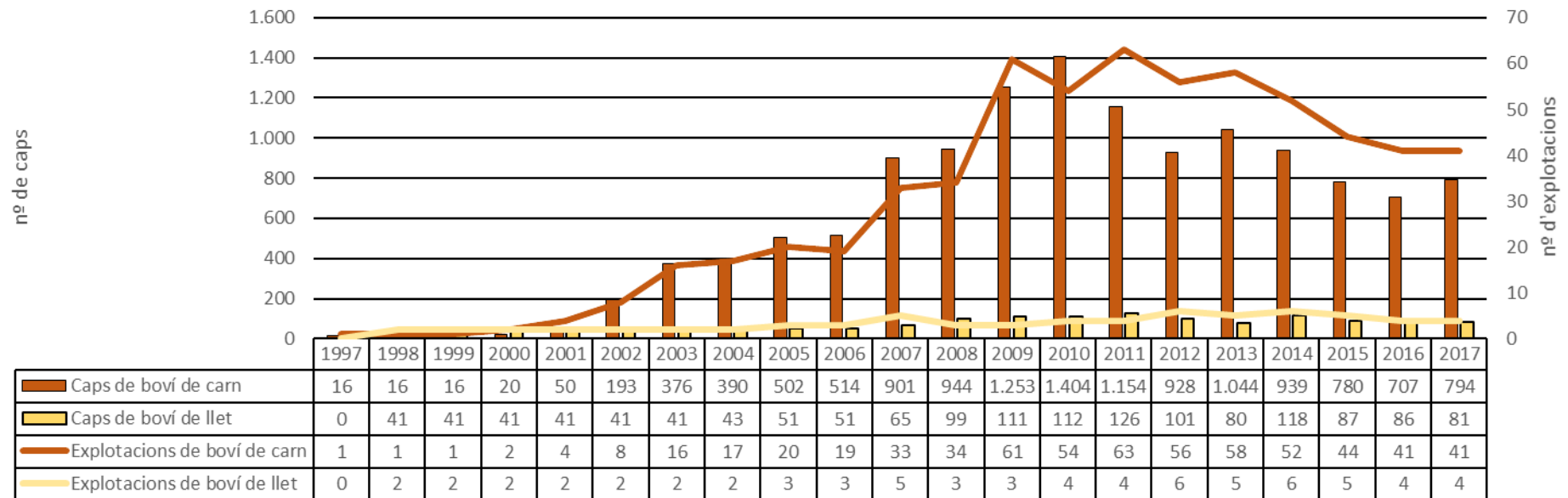


\*\* Amb anterioritat a l'any 1996 (des del 1991), no hi havia ramat inscrit en el CBPAE.

Evolució de la producció avícola en ramaderia ecològica  
Illes Balears 1997-2017



Evolució de la producció de boví en ramaderia ecològica  
Illes Balears 1997-2017

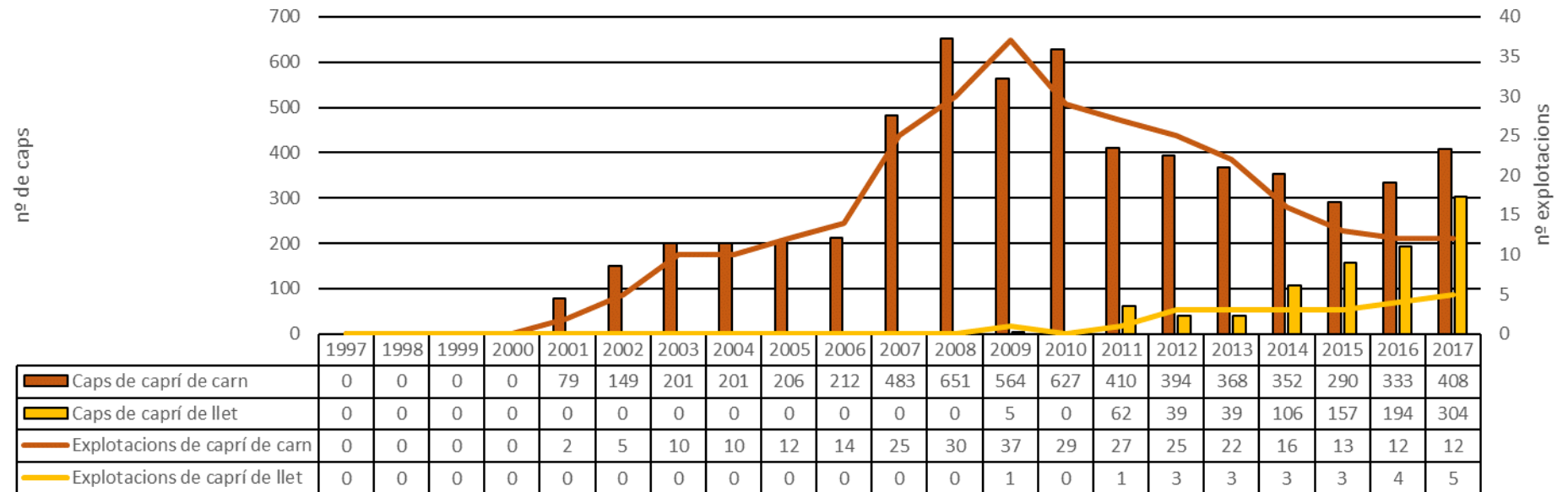


Evolució de la producció porcina en ramaderia ecològica  
Illes Balears 1997-2017



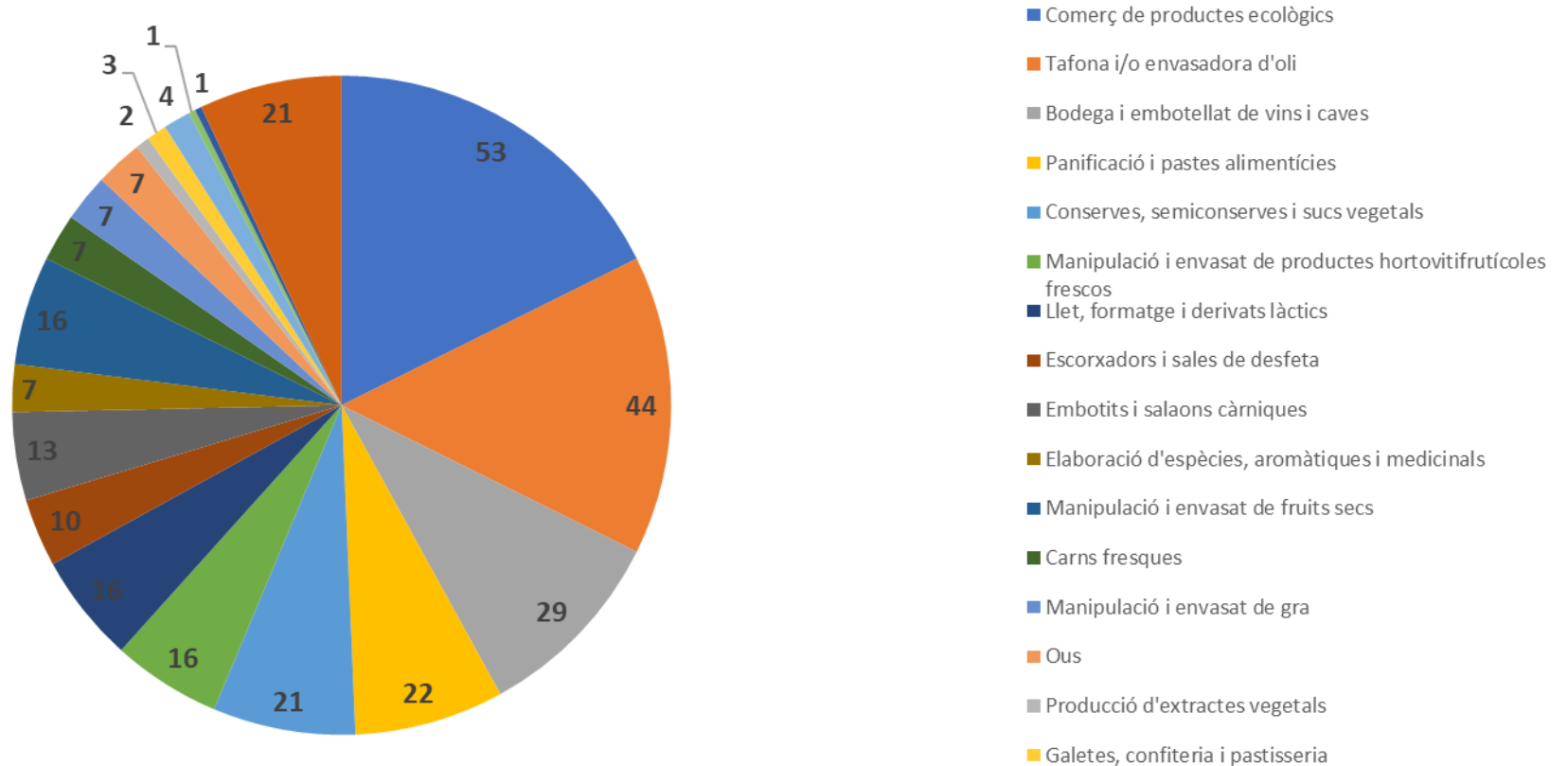


Evolució de la producció caprina en ramaderia ecològica  
Illes Balears 1997-2017

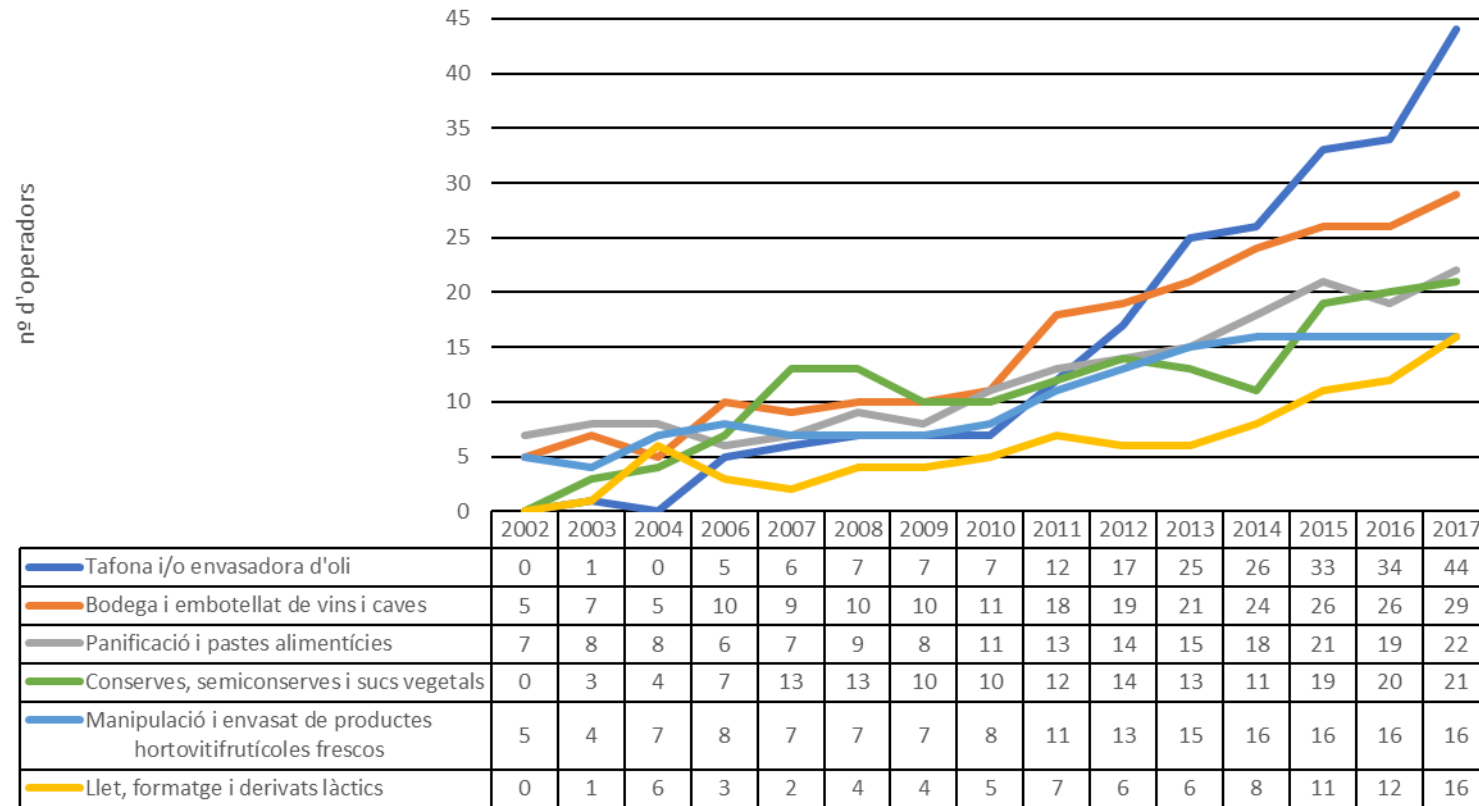


### 13. Dades de la indústria agroalimentària ecològica

nº d'inscrits per activitat industrial agroalimentària ecològica  
Illes Balears 2017



### Evulsió de l'activitat de les principals indústries agroalimentàries ecològiques Illes Balears 2002-2017

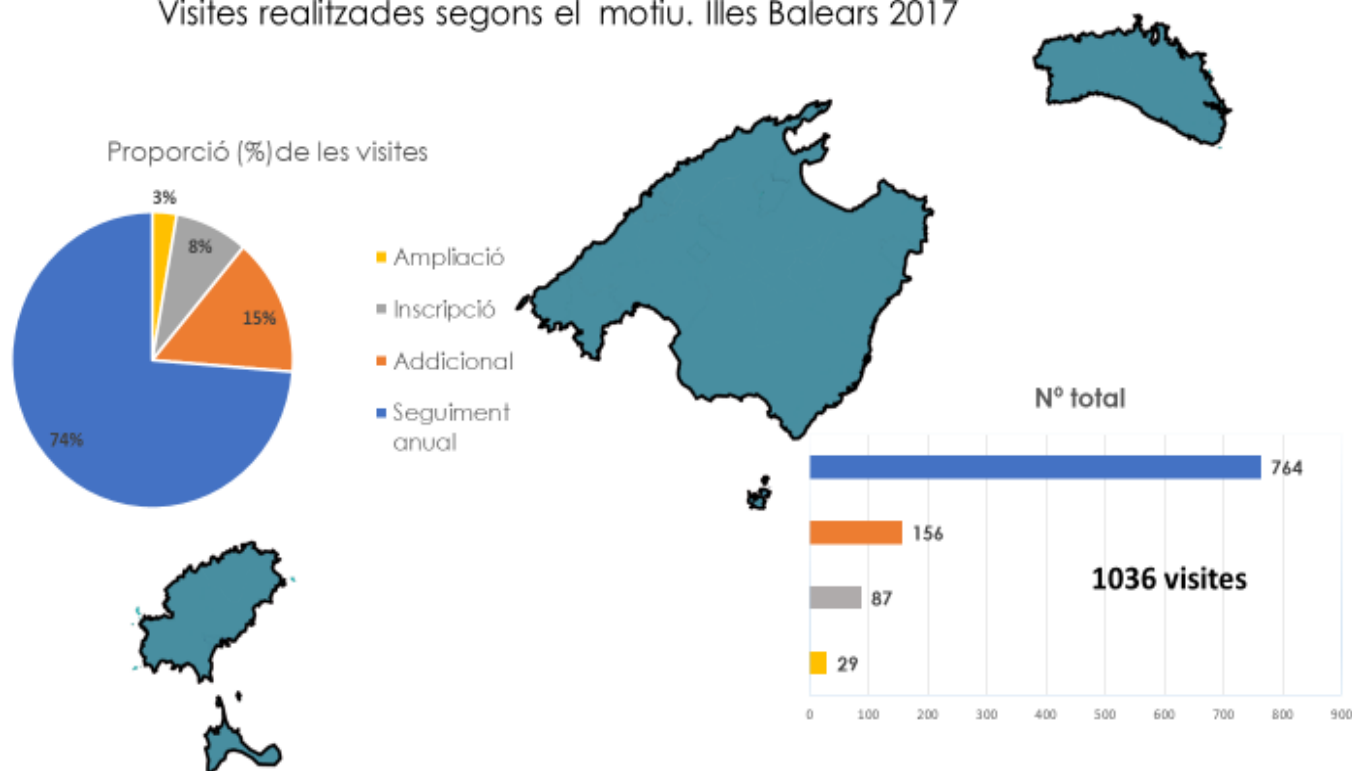


\*

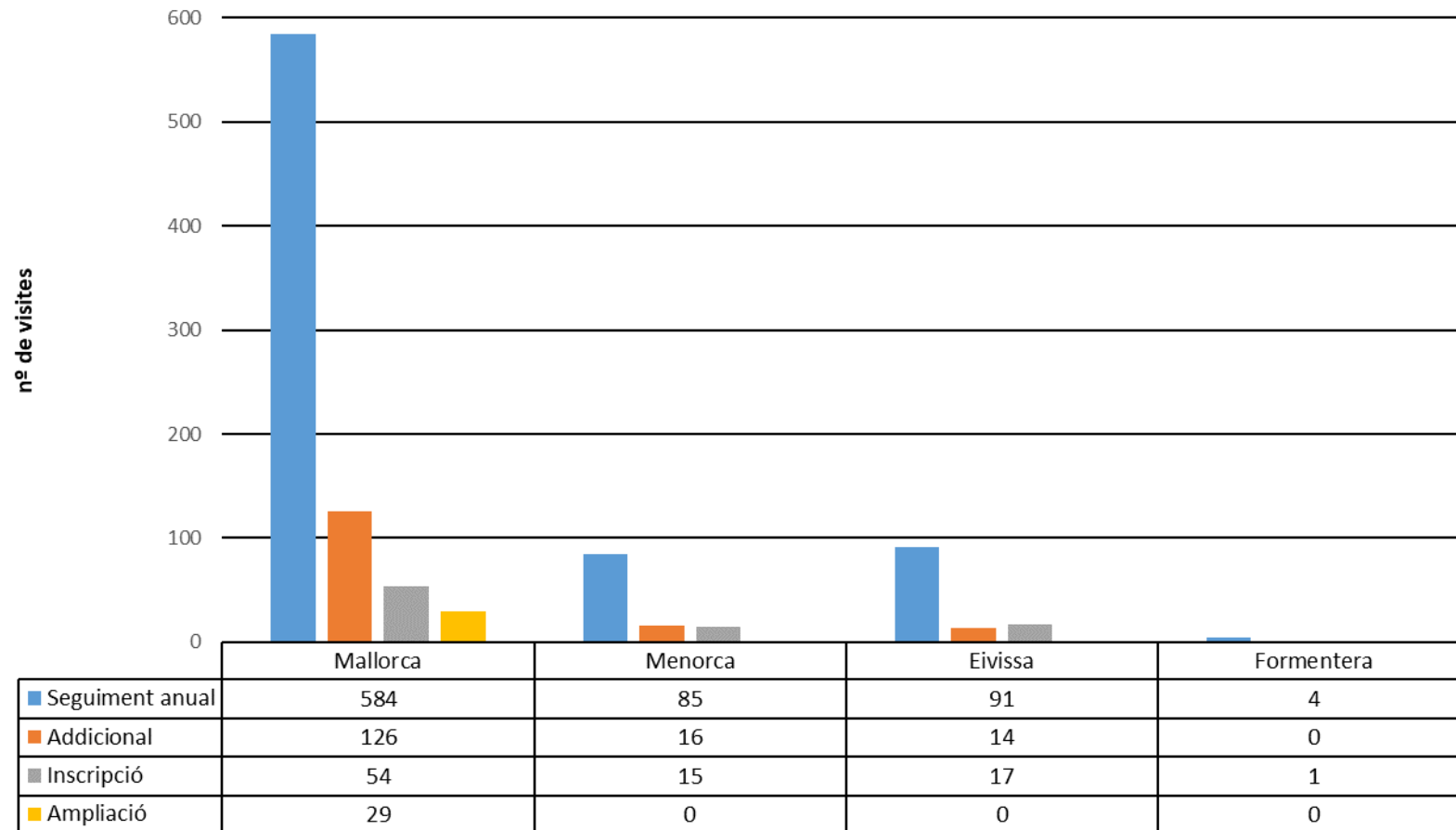
\* Les dades de l'any 2005 no es troben disponibles

## 14. Dades de les visites realitzades als operadors

Visites realitzades segons el motiu. Illes Balears 2017



Visites realitzades als operadors segons els motius durant el 2017



Consell Balear de la Producció Agrària Ecològica  
Carrer Babiaca, 2 1er  
07198 Son Ferriol  
Telèfon : 871 038530  
Fax: 871 038584  
[info@cbpae.org](mailto:info@cbpae.org)  
[www.cbpae.org](http://www.cbpae.org)

