

# Dades estadístiques de la producció agrària ecològica Illes Balears 2019



G CONSELLERIA  
O AGRICULTURA,  
I PESCA I ALIMENTACIÓ  
B FONS GARANTIA  
/ AGRÀRIA I PESQUERA  
ILLES BALEARS



FONS EUROPEU AGRÍCOLA DE  
DESENVOLUPAMENT RURAL: EUROPA  
INVERTEIX EN LES ZONES RURALS

## Contingut

1.	Introducció.....	3
2.	Operadors inscrits en el CBPAE .....	9
3.	Superfície inscrita en el CBPAE .....	10
4.	Superfície inscrita en el CBPAE per municipis.....	11
5.	Superfície inscrita en el CBPAE per tipus de cultiu.....	14
6.	Evolució de la producció agrària ecològica .....	16
7.	Evolució dels operadors inscrits en el CBPAE .....	21
8.	Evolució de la superfície d'agricultura ecològica inscrita en el CBPAE.....	24
9.	Evolució de la superfície inscrita en el CBPAE per tipus de cultiu .....	28
10.	Explotacions ramaderes inscrites al CBPAE .....	37
11.	Caps de ramat inscrits en el CBPAE .....	38
12.	Evolució de les explotacions ramaderes inscrites en el CBPAE.....	40
13.	Dades de la indústria agroalimentària ecològica .....	45
14.	Dades de les visites realitzades als operadors.....	47

## 1. Introducció

El següent document recull tota una sèrie de dades estadístiques relatives a la producció agrària ecològica a les Illes Balears.

### Operadors i hectàrees

L'any 2019 el nombre d'inscrits en el Consell Balear de la Producció Agrària Ecològica (CBPAE) ha assolit la xifra de 962 operadors i de 36.766,70 ha inscrites en el conjunt de l'arxipèlag.

La tendència d'aquest any, tot i ser més suau que l'any passat, és la del creixement en tots els aspectes. Hi ha hagut un increment del 5,7% dels operadors (55 més que l'any passat). En concret, hi ha 47 productors i 8 elaboradors més.

En el cas de la superfície inscrita segueix la tendència a l'alça, tot i que el darrer any l'increment no ha estat tan espectacular com l'any 2018. Així, al 2019, s'han inscrit unes 917 ha. noves al CBPAE. El que suposa un increment del 2,5% més de superfície.

### Operadors

Una any més, el nombre d'operadors inscrits al CBPAE ha crescut (Apartat 2 i 7), tant a l'àmbit balear com per cadascuna de les illes. A més, ha crescut tant pel que fa a operadors productors com a operadors elaboradors.

En concret a les Balears, al 2019, hi ha hagut, 55 operadors més, s'ha passat de 907 operadors a 962. És a dir, s'ha incrementat, un 5,7%.

Per tipus d'operador a les Illes Balears trobam 653 productors i 309 elaboradors. Respecte a l'any passat, el nombre de productors s'han incrementat en 47, és a dir, un 7,1% més. Per la seva part, els operadors elaboradors, han passat de 301 a 309, amb un increment del 2,6 %.

A l'illa de Mallorca, l'increment en el nombre d'operadors totals respecte de l'any 2018 ha estat del 4,8%. Separant productors i elaboradors, l'increment en el nombre de productors ha estat del 6,4% i l'increment en el nombre d'elaboradors inscrits a Mallorca ha estat del 1,3%.

A l'illa d'Eivissa, la tendència segueix a l'alça amb un increment del 10,6% en el nombre d'operadors inscrits. Essent un 11,1%, l'increment en el nombre de productors inscrits i un 9,7%, l'increment en el nombre d'elaboradors.

A l'illa de Menorca, a l'any 2019, el nombre d'operadors totals inscrits s'ha incrementat un 6,1%. En concret, el nombre de productors ha crescut un 8,4% mentre que els elaboradors inscrits s'han incrementat en un 2,2%.

A Formentera, al 2019 el nombre d'operadors no ha variat respecte a l'any passat. Es manté amb 13 (10 productors i 3 elaboradors).

## Superfície inscrita

Un any més, creix la superfície inscrita al CBPAE (Apartat 3, 6 i 8). En concret, l'any 2019, s'ha arribat a les 36.766,70 ha. El que suposa un increment del 2,4%. D'aquestes, 31.439,70 ha. ja tenen l'aval AE; 2.985,30 ha. estan en període de conversió i 2.341,60 ha. són de primer any.

Per illes, Mallorca ha passat de 29.399 ha. a 29.673 ha., el que suposa un increment del 0,9% de superfície. Menorca ha passat de 5.449,60 ha a 6.082,80 ha, és a dir, un increment del 10,4%, convertint-se en l'illa on més ha crescut la superfície inscrita l'any 2019. Per la seva part, a Eivissa, s'han incorporat 24 ha. noves, el que suposa un increment del 3,1%. Mentre que a Formentera al 2019 s'han donat de baixa 14 ha. respecte l'any anterior, el que suposa un decreixement del 5,5%.

Per poder tenir una visió més general i concreta de la importància de la superfície inscrita en ecològic al CBPAE hem de tenir en compte, el total de la Superfície Agrària Útil (SAU) de les Illes Balears. Per això cal saber que la SAU és el conjunt de la superfície de terres llaurades i terres per a pastures permanents. Les terres llaurades comprenen els cultius herbacis, els guarets, els horts familiars i les terres destinades a cultius llenyosos. Quedant exclosos d'aquesta categoria les terres de boscos i recol·lecció silvestre que formen part del que s'anomena Superfície Forestal.

A les Balears, i segons dades de l'any 2018 hi havia una superfície total de SAU de 213.462 ha.\*. D'aquestes, 31.930,6 ha són ecològiques. O el que és el mateix, la superfície ecològica de les Balears representa el 15% de la SAU.

Per illes: Mallorca té el 15% de la SAU en ecològic; Menorca un 16%; Eivissa un 11%. Mentre que a Formentera les hectàrees d'agricultura ecològic suposen el 19% de la SAU.

## Hectàrees per municipis

A Mallorca els 10 municipis amb més superfície inscrita al CBPAE són: Lluçmajor amb 3.229,51 ha. (10,8%), Artà amb 2.838,36 ha. (9,5%), Pollença amb 2.531,92 ha. (8,5%), Manacor amb 2.169,29 ha. (7,3%), Santanyí amb 1.993,27 ha. (6,7%), Escorca amb 1.599,87 ha. (5,3%); Calvià amb 1.594,49 ha. (5,3%), Campanet amb 1.255,58 ha. (4,2%), Muro amb 1.229,90 ha. (4,1%) i Felanitx amb 1.181,37 ha. (3,9%). (Apartat 4).

A Menorca tots els municipis tenen superfície inscrita al CBPAE. Així, trobam: Maó amb 1.846,98 ha. (30,3%), Ciutadella amb 1.574,94 ha. (25,8%), es Mercadal amb 643,72 ha. (10,5%), Alaior amb 622,85 ha. (10,2%), Ferreries amb 607,10 ha. (9,9%), es Migjorn Gran amb 385,04 ha. (6,3%), Sant Lluís amb 371,59 ha. (6,1%) i es Castell amb 30,59 ha. (0,5%).

Per la seva part, a Eivissa, trobam: Santa Eulària des Riu amb 261,91 ha. (34%), Sant Josep de sa Talaia amb 182,97 ha. (23,7%), Sant Joan de Labritja amb 157,34 ha. (20,4%), Sant Antoni de Portmany amb 160,41 ha. (20,8%) i Eivissa amb 8,02 ha. (1,1%).

\*Font: Estadístiques de l'agricultura, la ramaderia i la pesca de les Illes Balears. Any 2018. Serveis de Millora Agrària i Pesquera (SEMILLA)

A Formentera, amb un únic municipi, trobam 239,7 ha. inscrites al CBPAE.

### Hectàrees per tipus de cultiu

Com ja s'ha assenyalat més amunt hi ha hagut un increment en la superfície donada d'alta al CBPAE. Això s'ha traduït en un increment amb quasi tots els tipus de cultius (Apartat 5 i 9): cereals i lleguminoses (+8,4%); boscos i recol·lecció (+11,4%), fruits secs (+0,76%); olivar (+12,2%); vinya (+7,8%); fruiters (+12,2%); hortalissa (+12,2%); cítrics (+2,4%); aromàtiques i medicinals (+43,5%) i els planters que també s'han incrementat (+35,7%). Per altra banda, al 2019, han baixat les terres dedicades al guaret i adob verd (-7,3%) i les terres dedicades a les pastures i farratges (-0,6%).

Per grau d'importància, en l'àmbit global de les Illes Balear, destaquen les superfícies dedicades a: les pastures i farratges (52%), els cereals i les lleguminoses (14%), els boscos i recol·lecció (13%), els fruits secs (10%), el guaret i adob verd (4%), l'olivar (3%) i la vinya (2%).

Per illes. A Mallorca destaquen els cultius de pastures i farratges (49%), cereals i lleguminoses (15%), fruits secs (13%), boscos i recol·lecció (12%), guaret i adob (4%), olivar (3%) i vinya (3%).

Mentre que a Menorca, quasi la totalitat de la superfície inscrita són les pastures i farratge (71%), seguit dels boscos i recol·lecció silvestre (18%) i cereals i lleguminoses (8%); aquestes diferències s'expliquen amb el destí final d'aquestes produccions, que no és altre que l'alimentació del ramat boví, ramat que, com s'exposa més endavant, és el predominant a l'illa de Menorca. Per altra banda, hi ha l'olivar i el cultiu d'hortalisses i tubercles que suposen l'1%, respectivament.

A l'illa d'Eivissa no hi predomina cap cultiu i la presència dels diferents tipus de cultius és més heterogènia, de tota manera el cultiu majoritari és el de les pastures i farratges (30%), guaret i adob verd (16%), boscos i recol·lecció (13%), cereals i lleguminoses (11%), fruits secs (10%), olivar (6%), hortalissa i tubercles (6%), vinya (5%), fruiters (2%).

A Formentera destaquen els cultius de cereals i lleguminoses (63%) seguit de les terres dedicades al guaret i adob verd (15%), les pastures i farratges (7%), hortalissa i tubercles (6%), vinya (6%) i olivar (3%).

### Ramaderia: explotacions i caps de bestiar

El sector ramader ecològic (Apartat 10, 11 i 12) també segueix a l'alça encara que a un ritme més tranquil. Hem de tenir en compte que una mateixa explotació ramadera pot tenir diferents tipus de ramat.

Tot i això, a Mallorca s'han donat de baixa 10 explotacions, passant de 204 a 194. A Menorca han crescut, passant de 82 a 92 explotacions ramaderes. Mentre que a Eivissa també s'han incrementat passant de 13 a 17. En el còmput global de la comunitat autònoma hi ha un increment de 4 explotacions respecte a les de l'any anterior. Passant de 299 a 303 explotacions ramaderes.

A Mallorca, la disminució en el nombre d'explotacions ramaderes afecta principalment al ramat caprí (5 explotacions), encara que també hi ha disminució en el cas d'explotacions ramaderes d'avicultura, oví i boví.

A Menorca s'incorporen noves explotacions ramaderes dedicades a l'oví, al vacum, al porcí, a l'aviram i a l'apicultura. Aquesta darrera destaca ja que els darrers anys no hi havia hagut cap explotació menorquina amb activitat apícola donada d'alta al CBPAE.

Per la seva part, a Eivissa s'han incorporat tres noves explotacions avícoles dedicades a la producció d'ous.

Formentera segueix sense cap explotació ramadera donada d'alta al CBPAE.

Per tipus de bestiar segueix destacant les explotacions que tenen ramaderia ovina. En total hi ha 143 explotacions amb ovelles. D'aquestes 116 són a Mallorca, 24 a Menorca i 3 a Eivissa. Per nombre de caps el 2019 s'ha arribat als 21.283 caps. El que suposa un increment del 0,4% respecte a l'any passat.

Per illes, el grau d'importància d'aquesta cabana és redueix bàsicament a Mallorca (amb 18.566 caps) i Menorca (amb 2.497 caps). La finalitat d'aquesta cabana és en un 95,4% per la producció de carn i un 4,6% per la producció de llet.

En segon lloc, trobam 53 explotacions que tenen ramaderia bovina. D'aquestes, 34 són a Menorca i 19 a Mallorca. Segons l'orientació de l'explotació, 48 es dediquen a la producció de carn i 4 es dediquen a la producció de llet. En total sumen 1.019 caps de bovins, d'aquests un 90,4% (922 animals) són per producció de carn i un 9,6% (97 animals) són per producció de llet.

En tercer lloc, hi ha 49 explotacions que tenen donats d'alta aviram. En concret, 21 explotacions a Mallorca, 17 a Menorca i 11 a Eivissa. En total, el 2019, hi havia donats d'alta 9.922 caps d'aviram. D'aquests un 80,6% es dedica a la producció d'ous, mentre que la resta, un 19,4% es dedica a la producció de carn.

En quart lloc, trobam 34 explotacions que tenen donat d'alta ramat porcí, quatre més que l'any passat. En concret, hi ha 23 explotacions a Mallorca, 10 a Menorca i 1 a Eivissa. Entre totes aquestes explotacions sumen 1.460 caps de porcí, el que significa un increment del 37,3% respecte al nombre de caps de l'any passat.

Després, hi ha 13 explotacions que tenen donat d'alta ramat caprí. Se n'han perdut 4. En concret, tenim: 10 explotacions a Mallorca, 2 a Menorca i 1 a Eivissa. En total sumen 341 caps, és a dir, un 45,2% menys que l'any anterior. D'aquests, un 66,8% té com a finalitat la producció de carn i un 33,2% tenen com a finalitat la producció de llet.

Finalment cal recordar que hi ha dues explotacions de caragols inscrites al CBPAE i 158 caseres repartides en 5 explotacions (4 a Mallorca i 1 a Menorca).

## La indústria agroalimentària

La indústria agroalimentària també segueix a l'alça (Apartat 13). Enguany hi ha 309 operadors classificats com operadors elaboradors, vuit més que l'any passat, el que suposa un increment del 2,6%. Els quals realitzen 329 activitats industrials diferents. El que suposa un increment de l'activitat del 6.1%.

Tot i ser molt heterogènia, hi ha certes activitats industrials agroalimentàries predominants: els comerços; les tafones i/o envasadores d'oli; les bodegues i embotellat de vi; la panificació i pastes alimentàries; la manipulació i envasat de fruits secs. Aquests 5 sectors suposen més del 50% de tota la indústria agroalimentària.

Respecte a l'any anterior, els sectors on hi ha hagut un major increment al 2019 són: Manipulació i envasat de fruits secs (43%); Galetes, confiteria i pastisseria (40%); Manipulació i envasat de gra (33%); Preparats alimentaris (33%) i Elaboració d'espècies, aromàtiques i medicinals (22%).

Dins aquest apartat també hi entren els comerços que comercialitzen productes ecològics al detall, els quals també han d'estar controlats i certificats pel CBPAE, i tal volta, la part més visible del sector per part dels consumidors. En aquest cas, al 2019 hi ha un increment del 18%, passant de 60 a 71 comerços a les Illes Balears inscrits al CBPAE. Aquest increment és similar a totes les illes, excepte a Formentera que es manté el mateix nombre de comerços inscrits que a l'any anterior.

Els comerços amb presència d'aliments ecològics venuts al detall han anat creixent any darrera any. Del 2014 al 2019 hem passat de 40 a 71 establiments on podeu trobar productes agroalimentaris ecològics venuts al detall, el que suposa un increment del 77,5%. Per illes en tenim: 40 a Mallorca, 17 a Menorca, 12 a Eivissa i 2 a Formentera.

## Visites i presa de mostres

Per altra banda, per a poder realitzar el control i la certificació d'aquests operadors, el CBPAE ha realitzat 1.241 visites de control durant el 2019. D'aquestes, 895 han estat visites de seguiment anual (72%), 191 han estat visites addicionals (15%), 100 d'inscripció de nous operadors (8%) i 55 d'ampliació de productes o parcel·les d'operadors ja inscrits (5%). (Apartat 14).

Per illes, el 76% del total de les visites de control s'han fet a Mallorca (941 visites de control). El 12% s'han fet a Eivissa (149 visites). El 11% s'han fet a Menorca (137 visites). Mentre que a Formentera s'han fet l' 1% de les visites (14 visites).

A conseqüència d'aquestes visites s'han trobat 75 incompliments entre els operadors. D'aquests 61 han causat retirada de l'aval ecològic al lot, al producte o a la producció. Mentre que 14 han causat la retirada de l'aval ecològic a l'operador durant un temps determinat.

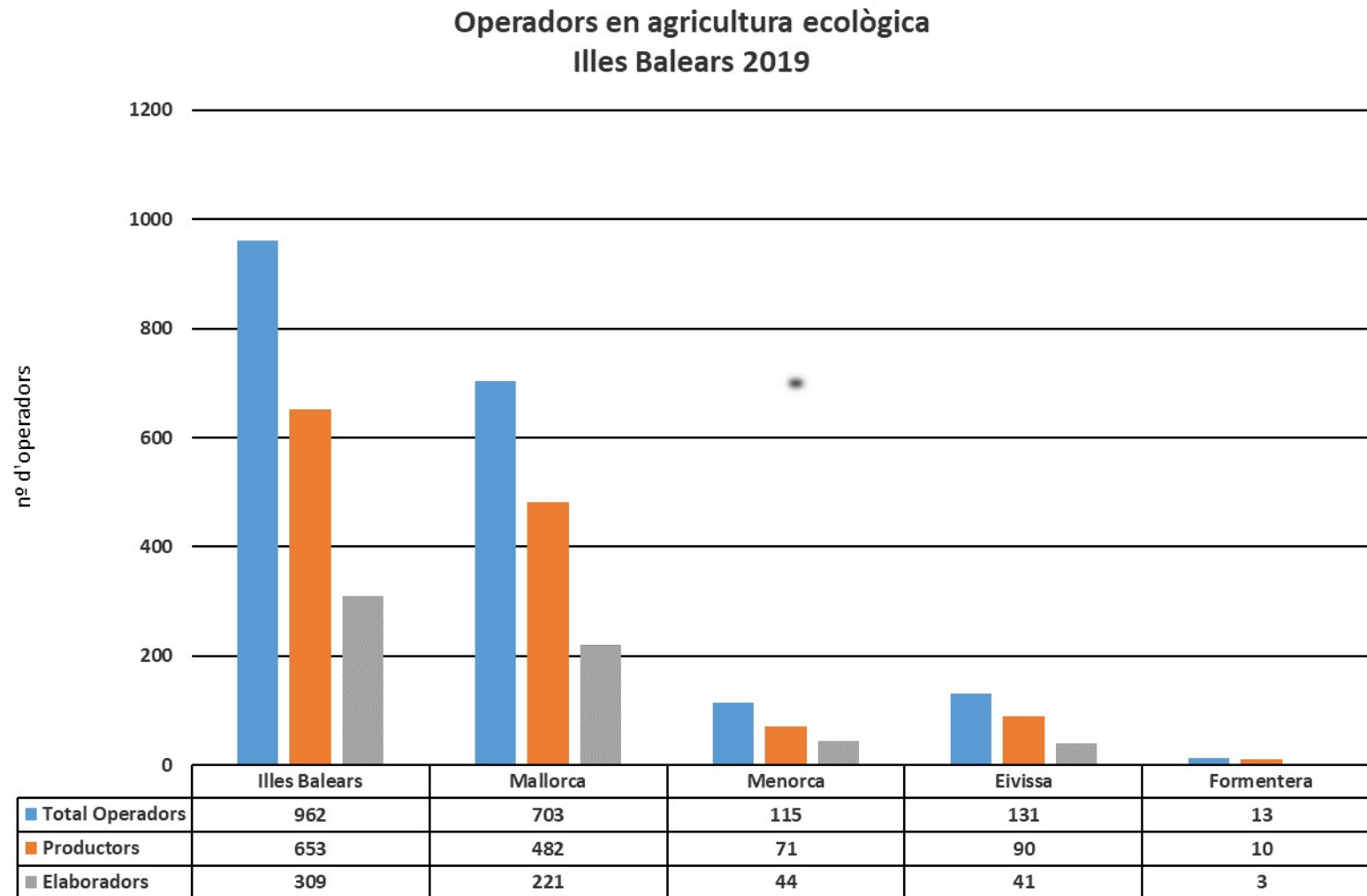
A més, durant el 2019 s'han realitzat 67 preses de mostres, en les que s'han analitzat cultius (7 mostres), les seves produccions (41 mostres) i productes

transformats (19 mostres). Això vol dir que s'han pres mostres a un 7% dels operadors inscrits, superant el 5% obligatori marcat per la Normativa Europea.

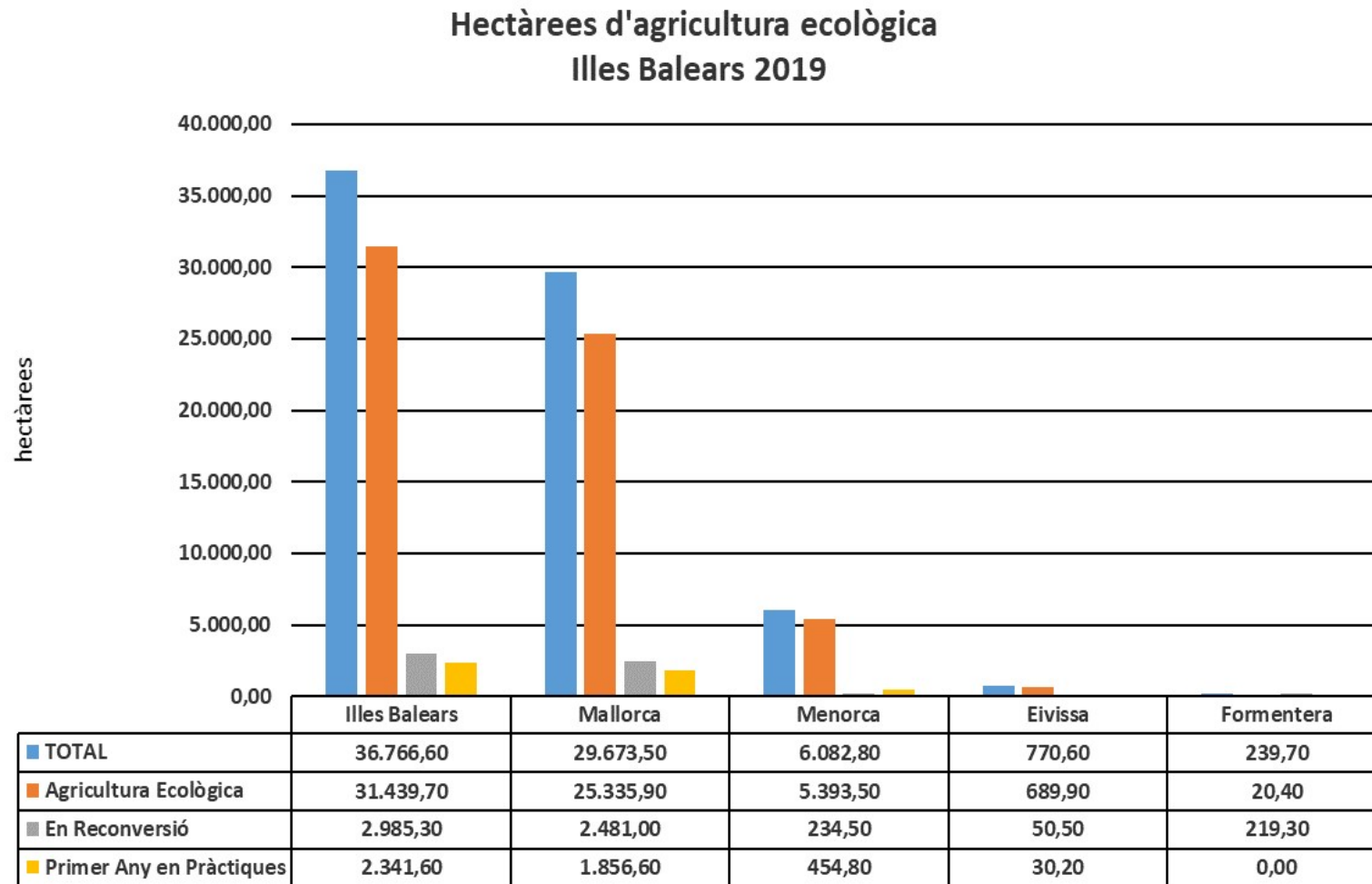
De les 67 mostres analitzades, s'han detectat 14 positius, que han suposat la desqualificació ecològica d'aquests cultius i/o productes. D'aquests, 5 han estat a cultius, 5 a productes no transformats i 4 a productes transformats.



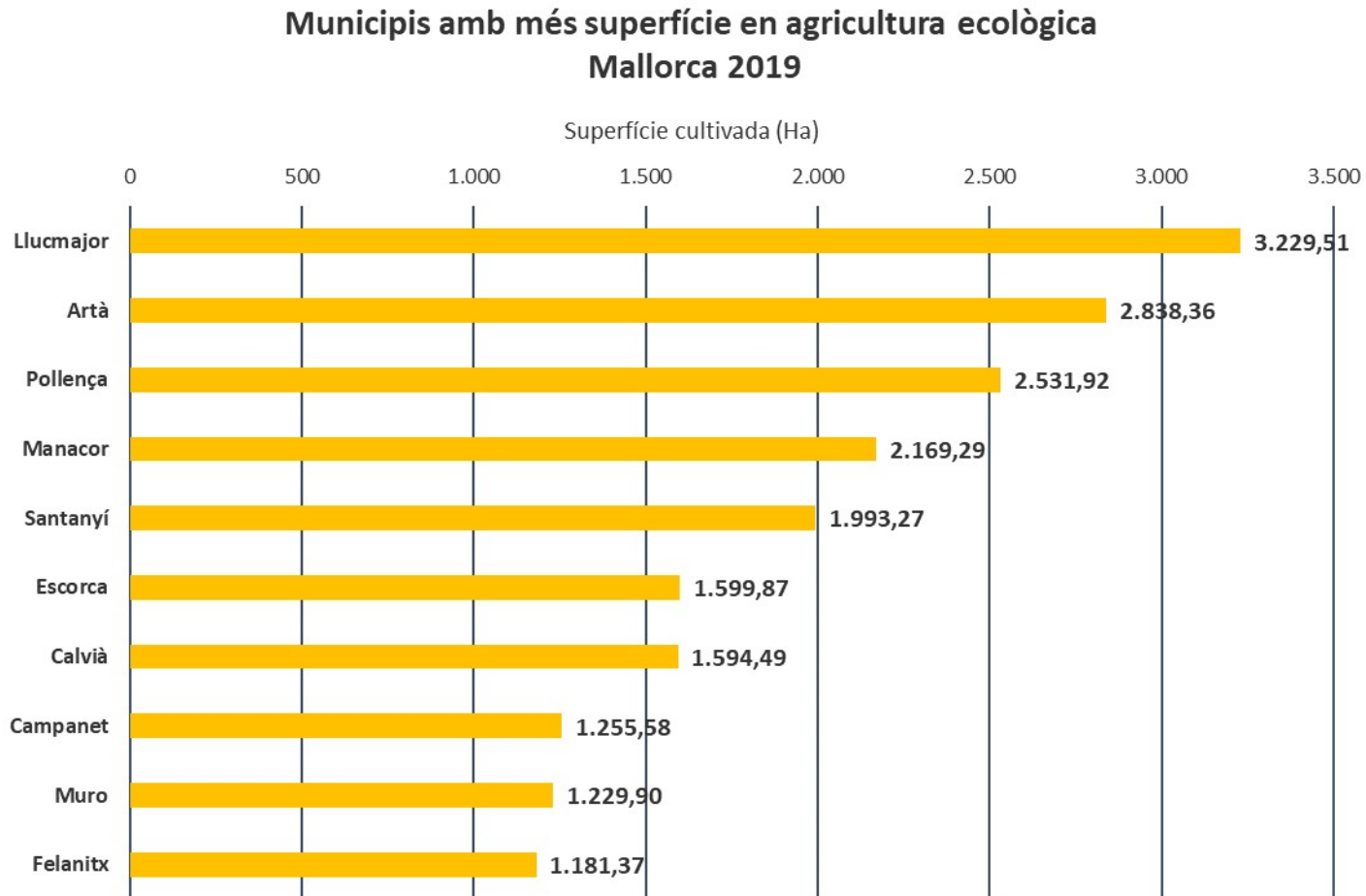
## 2. Operadors inscrits en el CBPAE



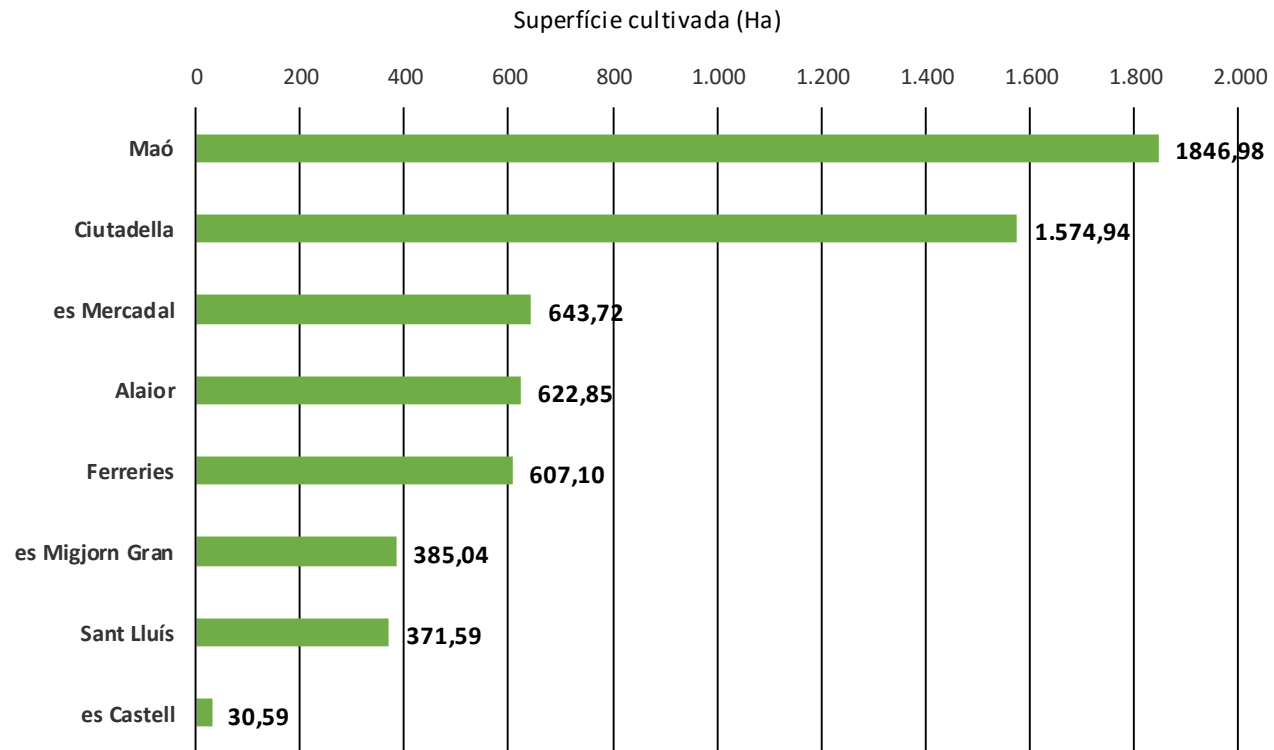
### 3. Superfície inscrita en el CBPAE



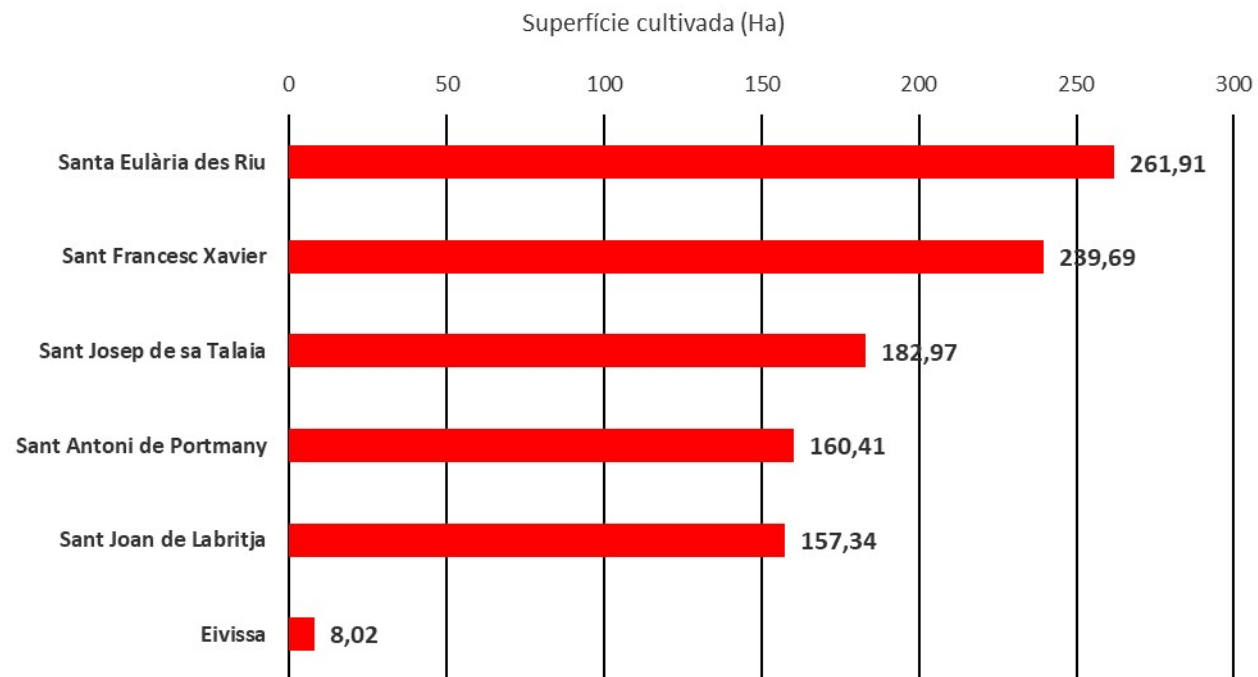
#### 4. Superfície inscrita en el CBPAE per municipis



### Municipis amb més superfície en agricultura ecològica Menorca 2019

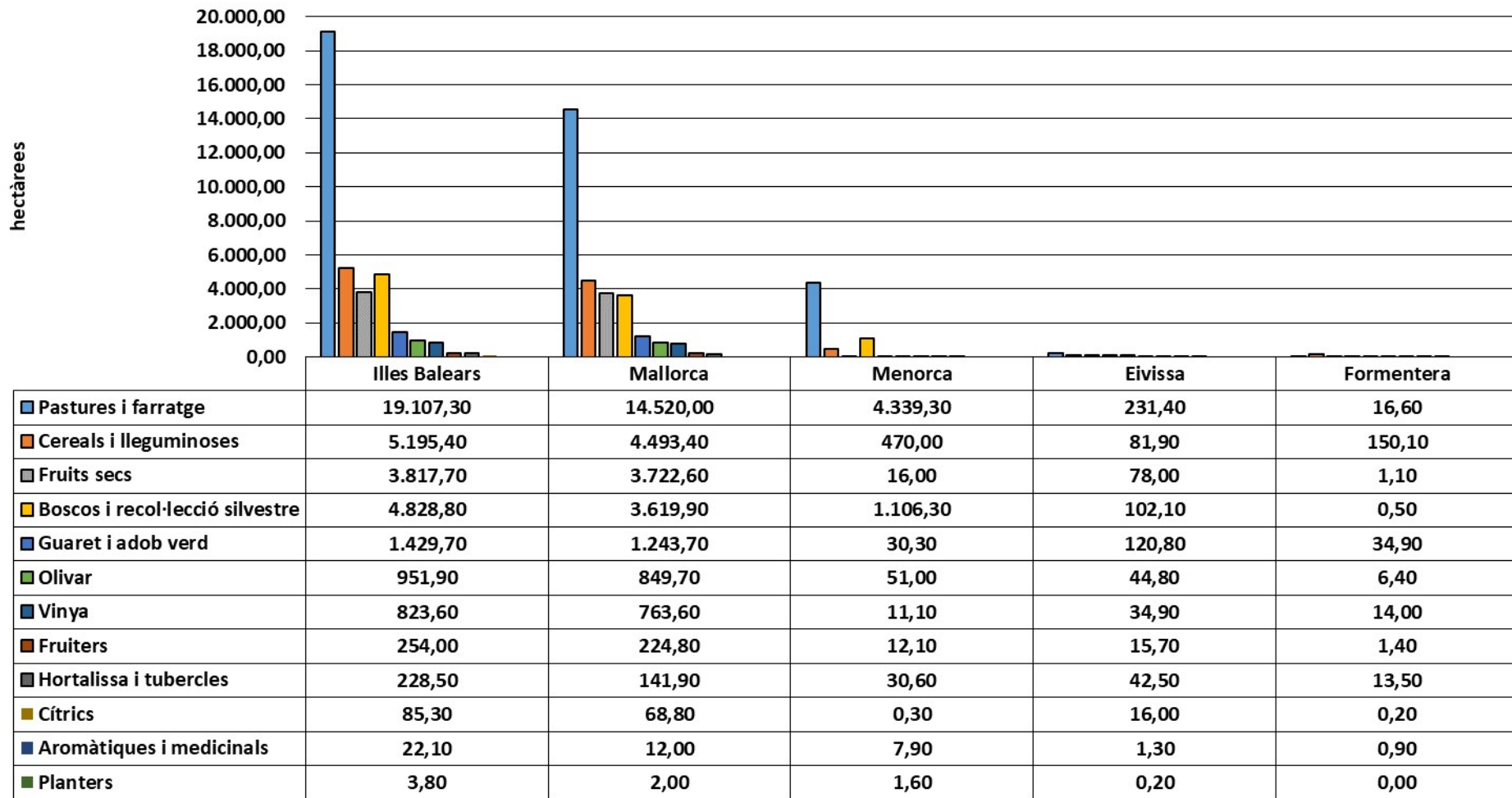


### Municipis amb més superfície en agricultura ecològica Eivissa i Formentera 2019

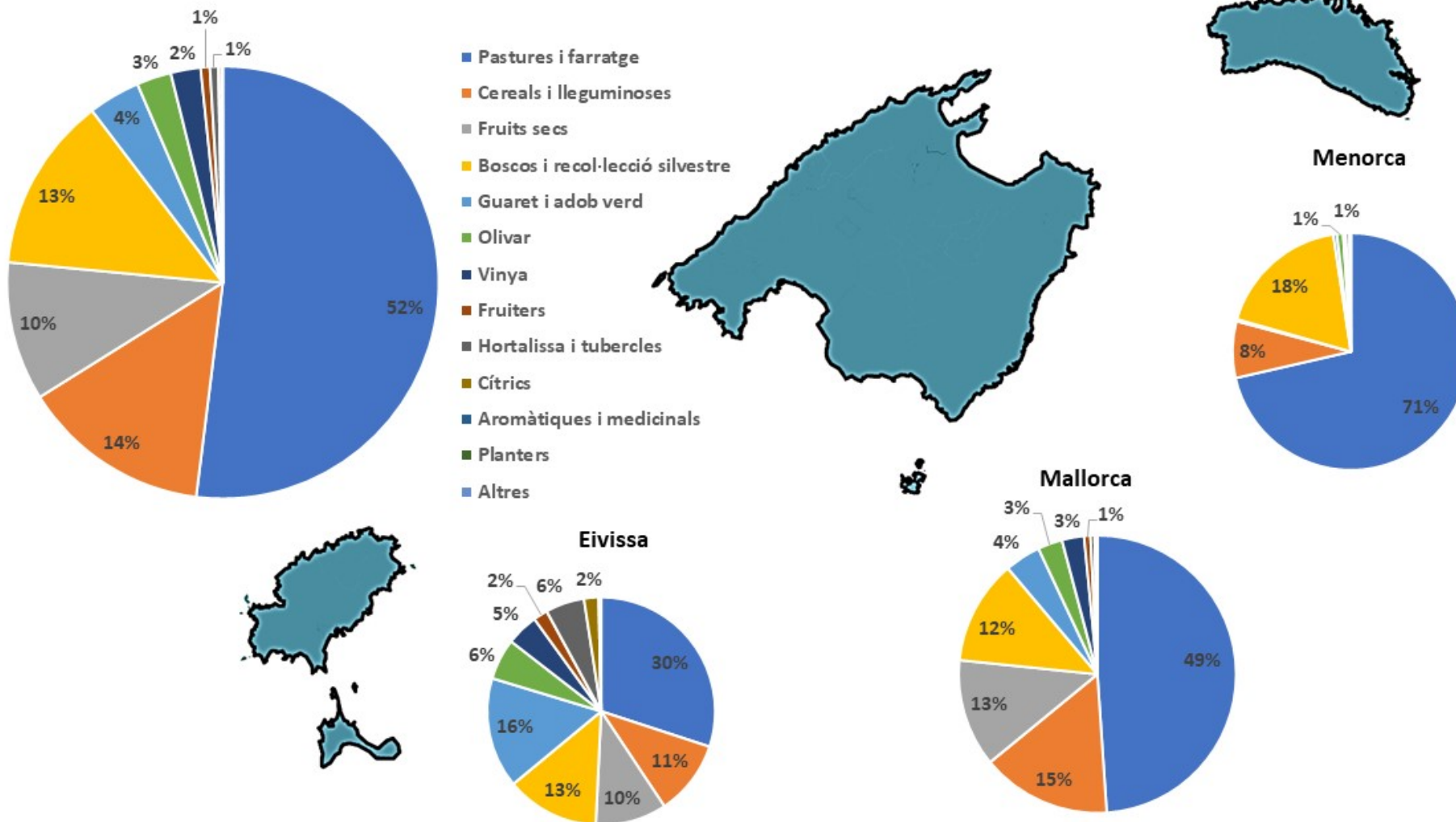


## 5. Superfície inscrita en el CBPAE per tipus de cultiu

### Superfícies declarades en agricultura ecològica per tipus de cultiu Illes Balears 2019

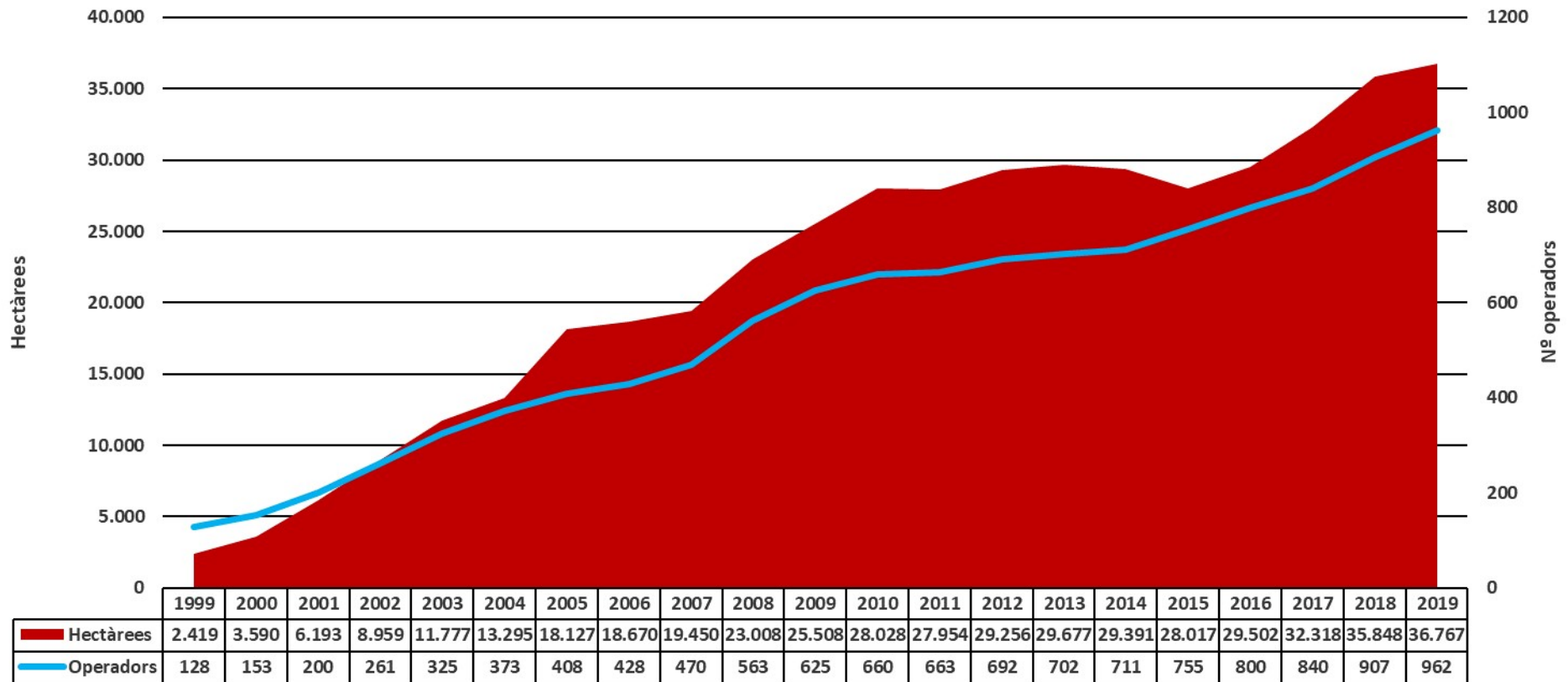


## Proporció de les superfícies segons els cultius. Illes Balears 2019



## 6. Evolució de la producció agrària ecològica\*

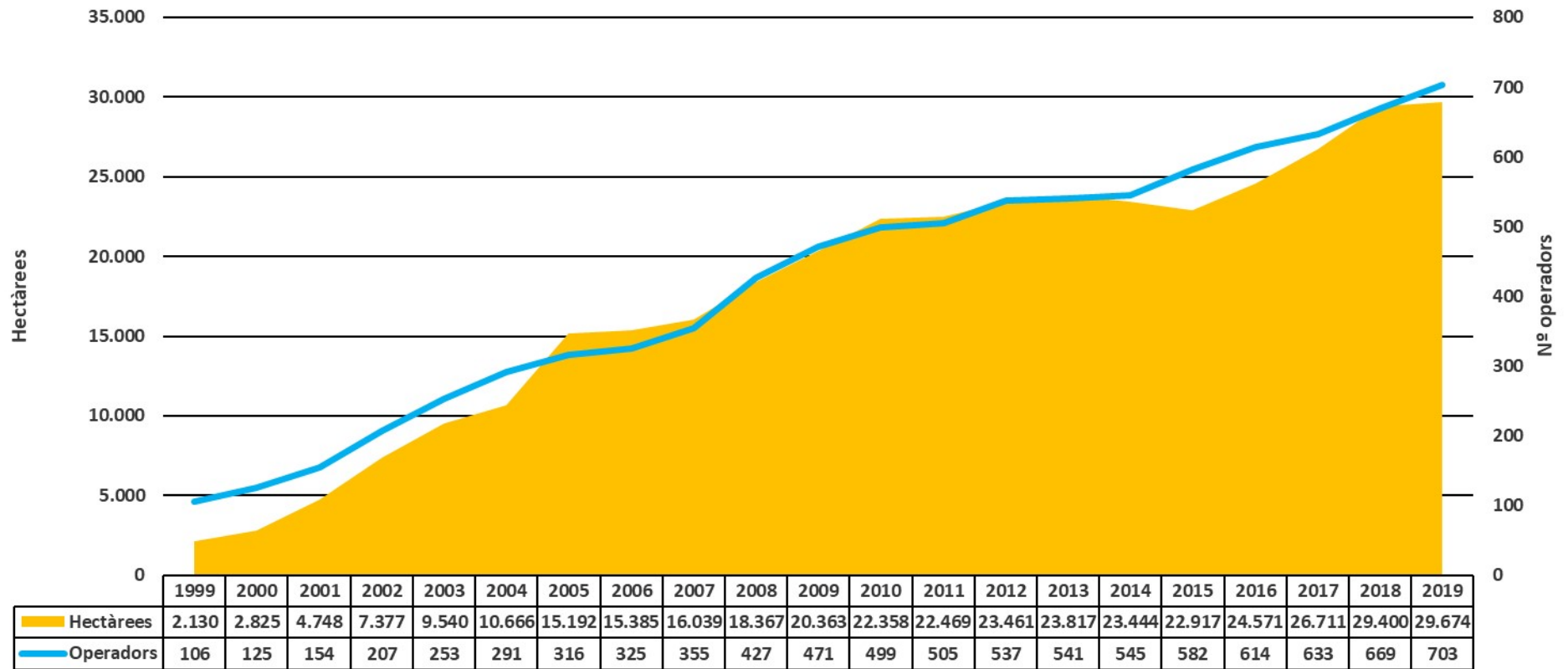
**Evolució de la producció agrària ecològica  
Illes Balears 1999-2019**



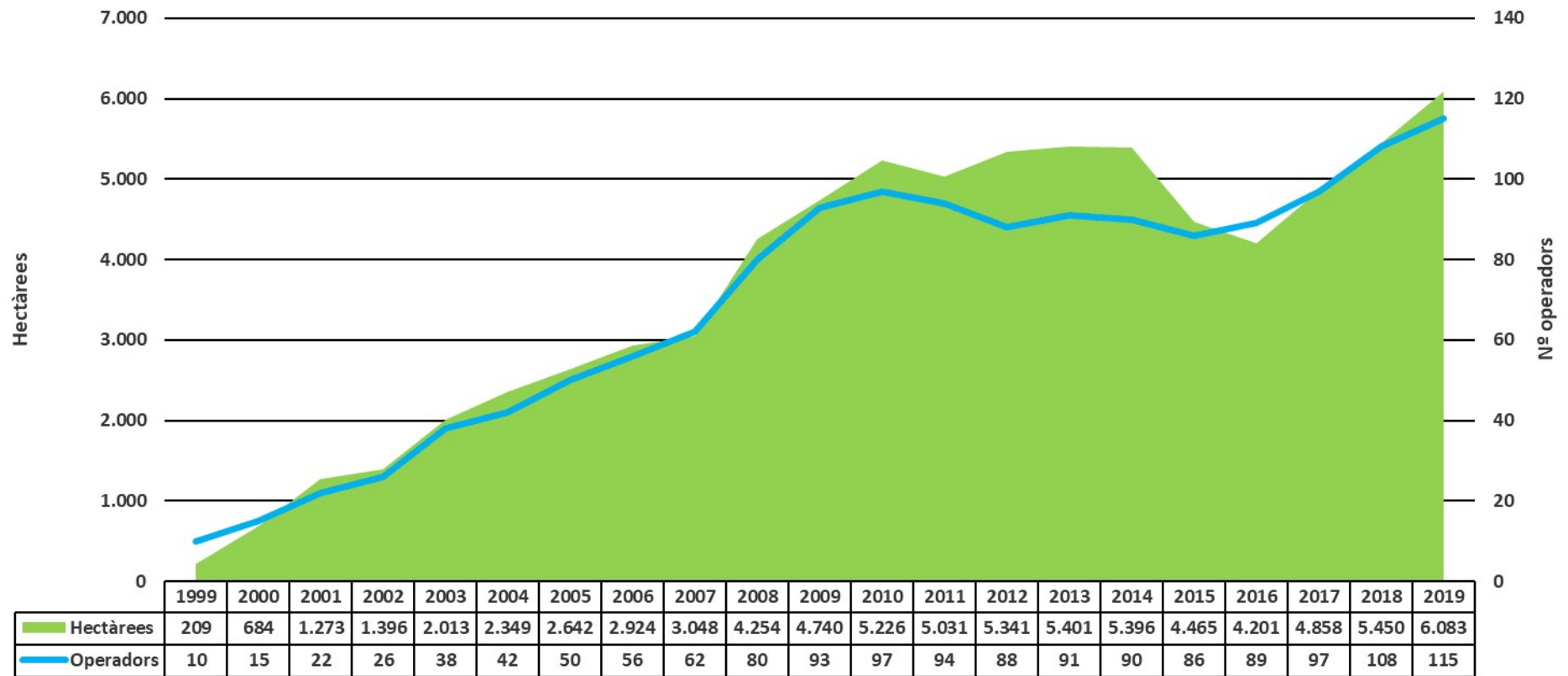
\* Les dades de superfície de l'any 2009 no estan disponibles per problemes tècnics, les que apareixen a les gràfiques d'evolució són estimacions.



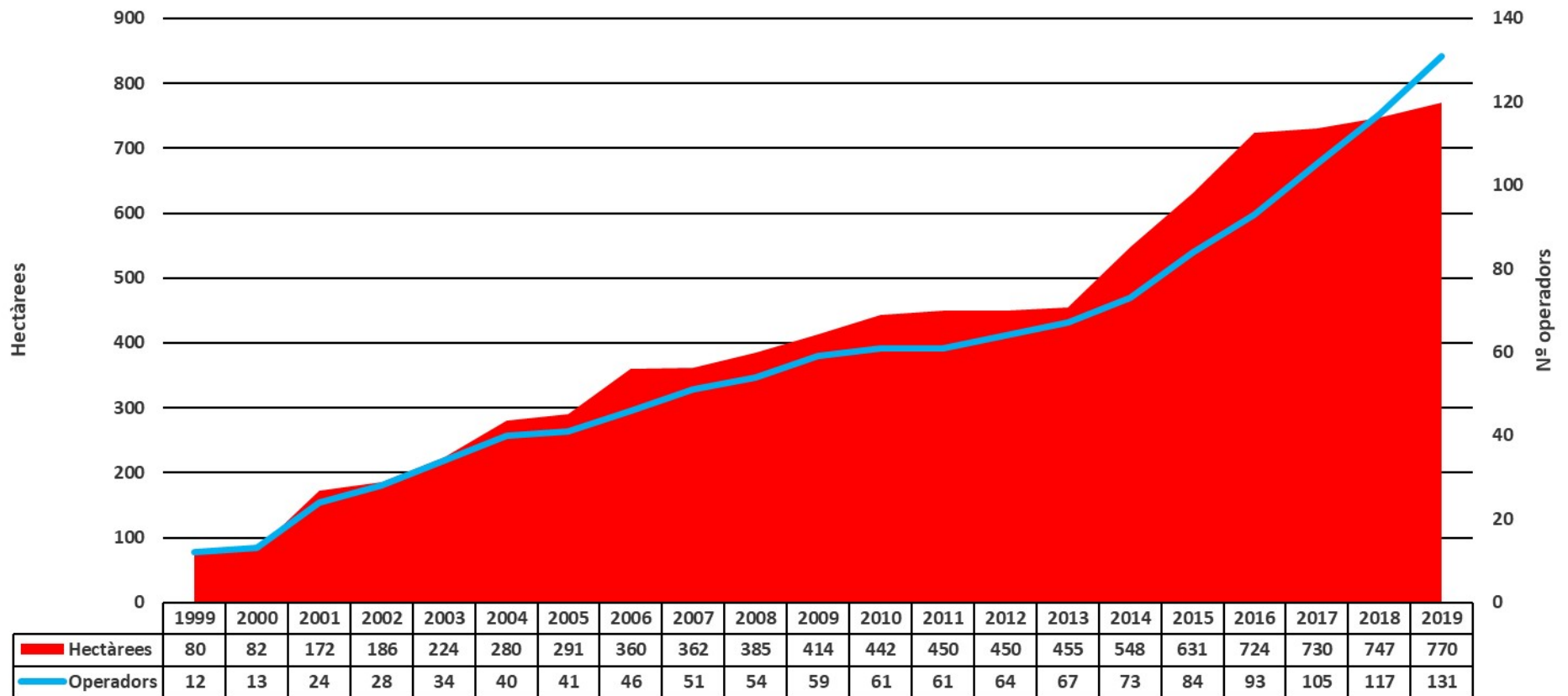
### Evulció de la producció agrària ecològica Mallorca 1999-2019



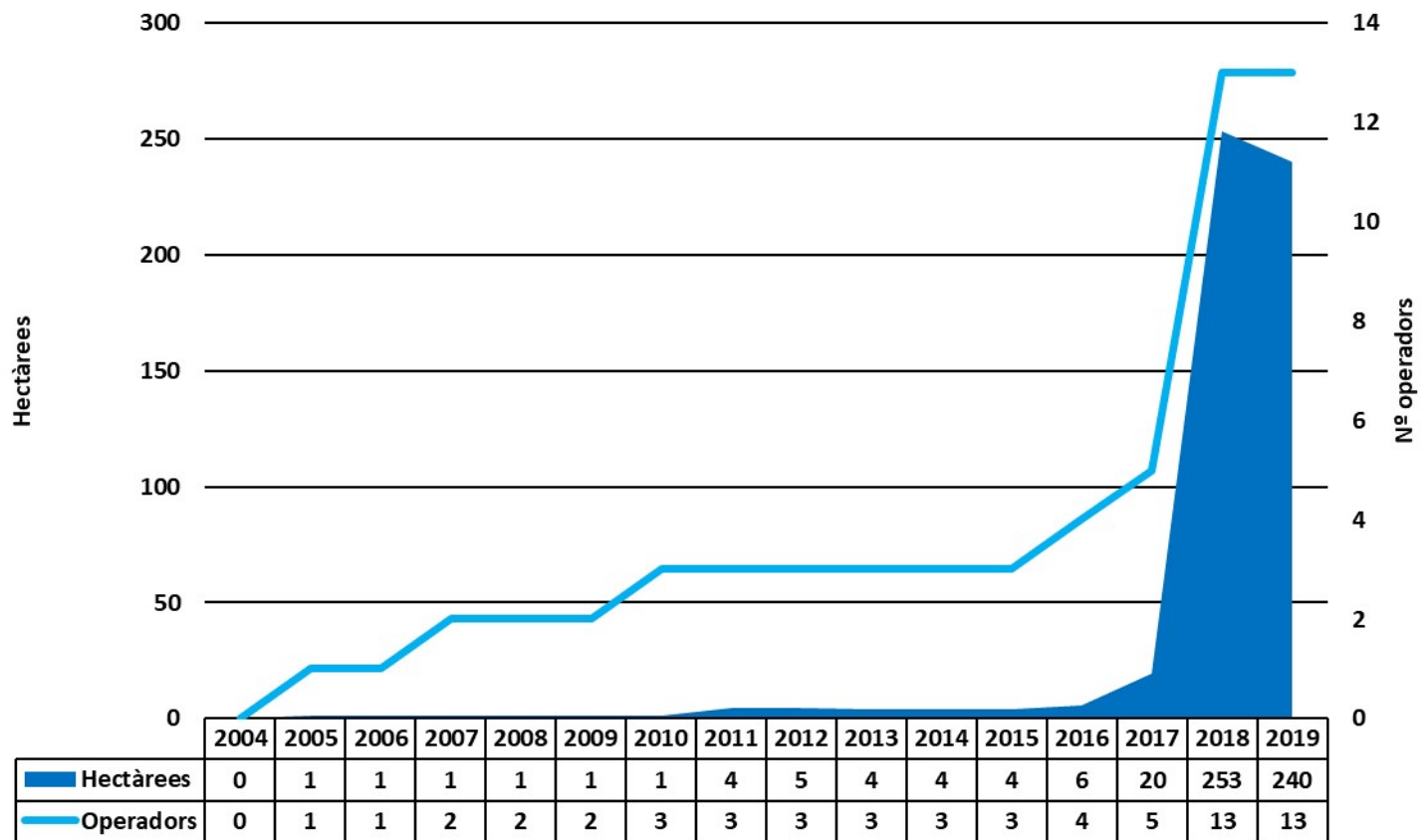
### Evulció de la producció agrària ecològica Menorca 1999-2019



### Evolució de la producció agrària ecològica Eivissa 1999-2019

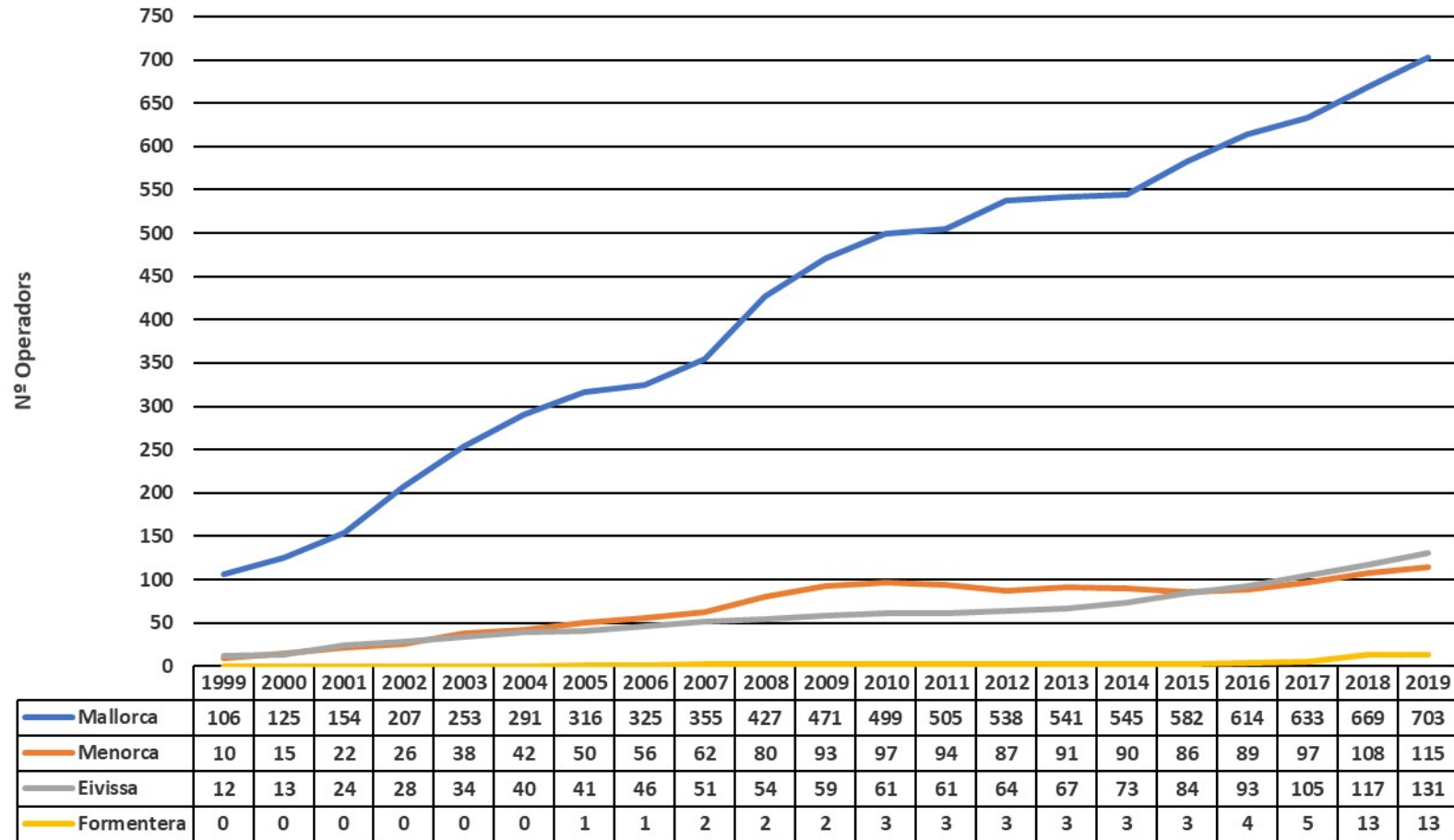


### Evolució de la producció agrària ecològica Formentera 2004-2019

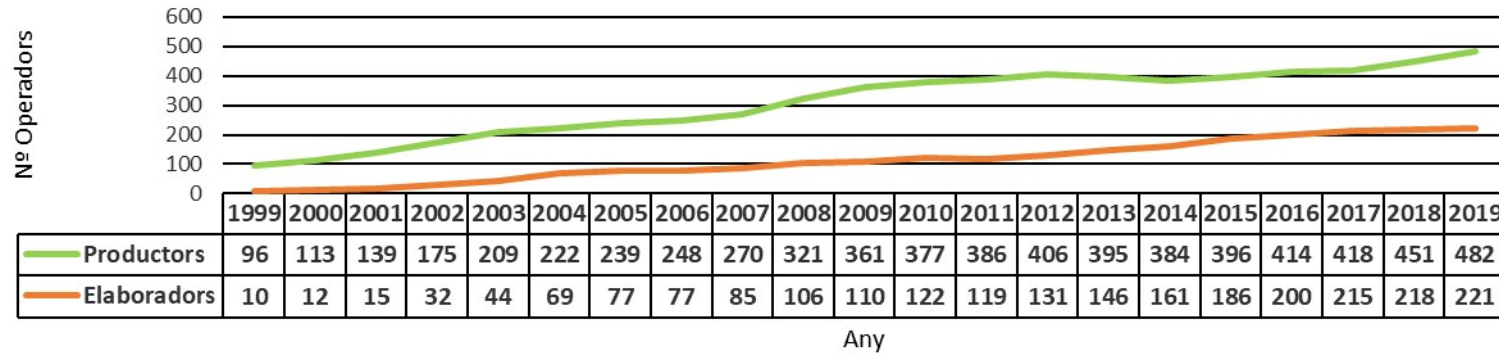


## 7. Evolució dels operadors inscrits en el CBPAE

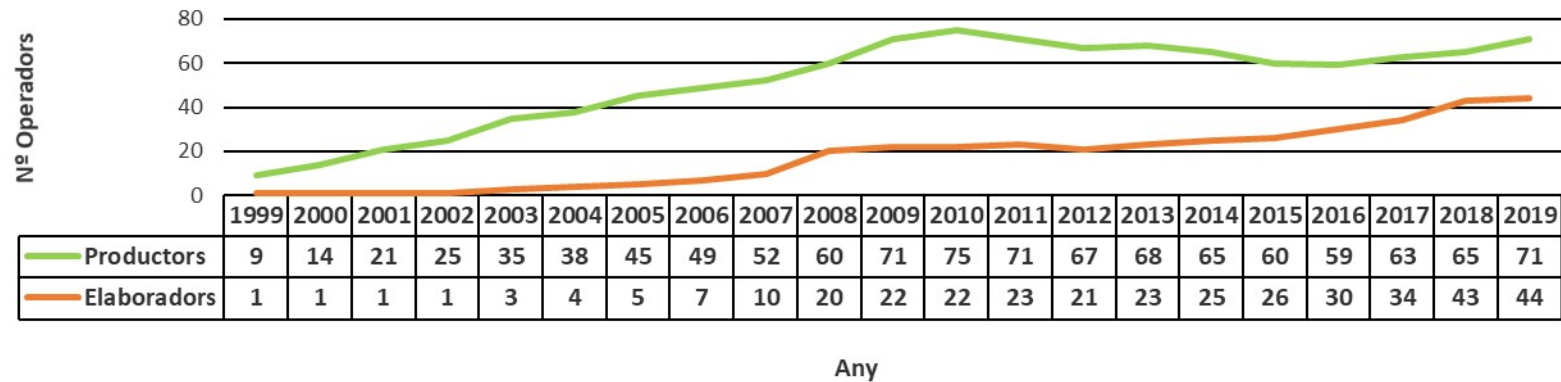
Evolució dels operadors en agricultura ecològica  
Illes Balears 1999-2019

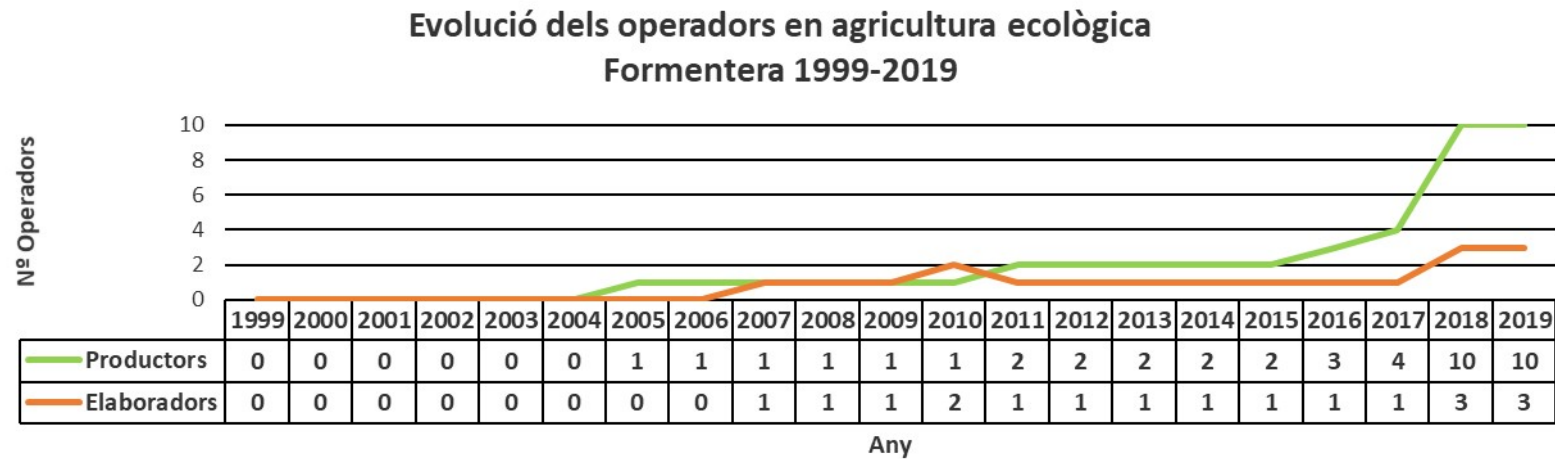
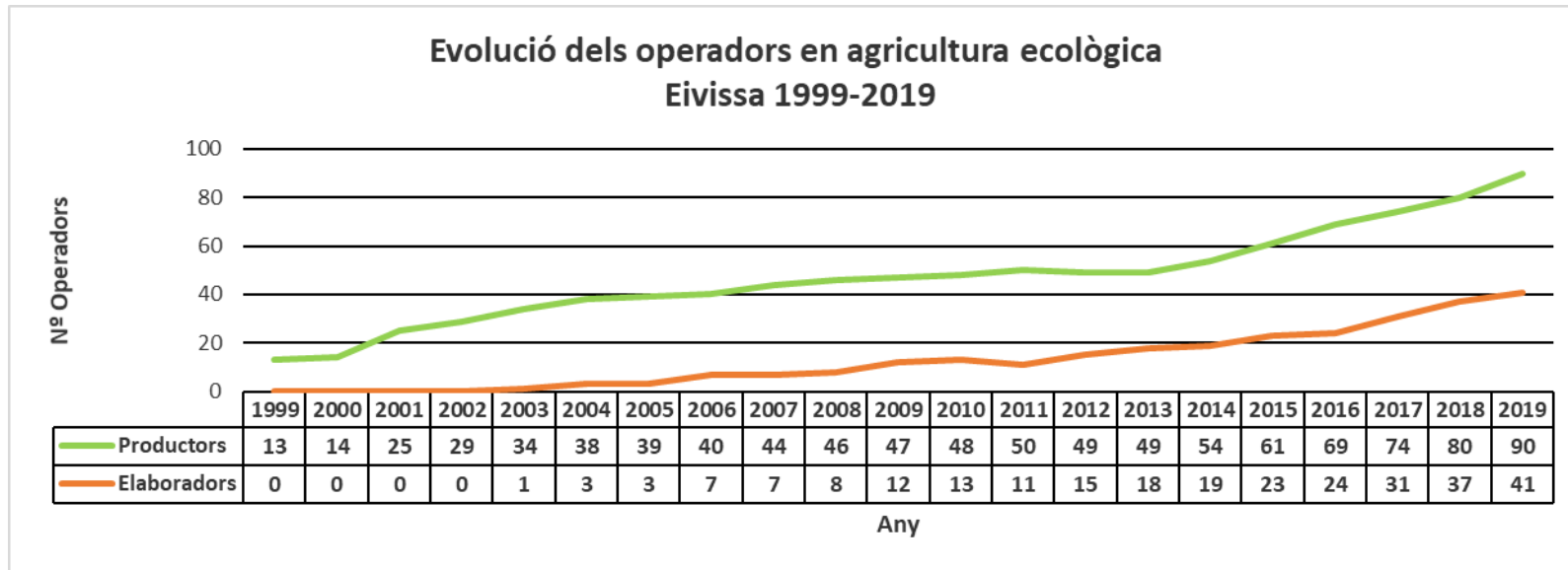


### Evolució dels operadors en agricultura ecològica Mallorca 1999-2019



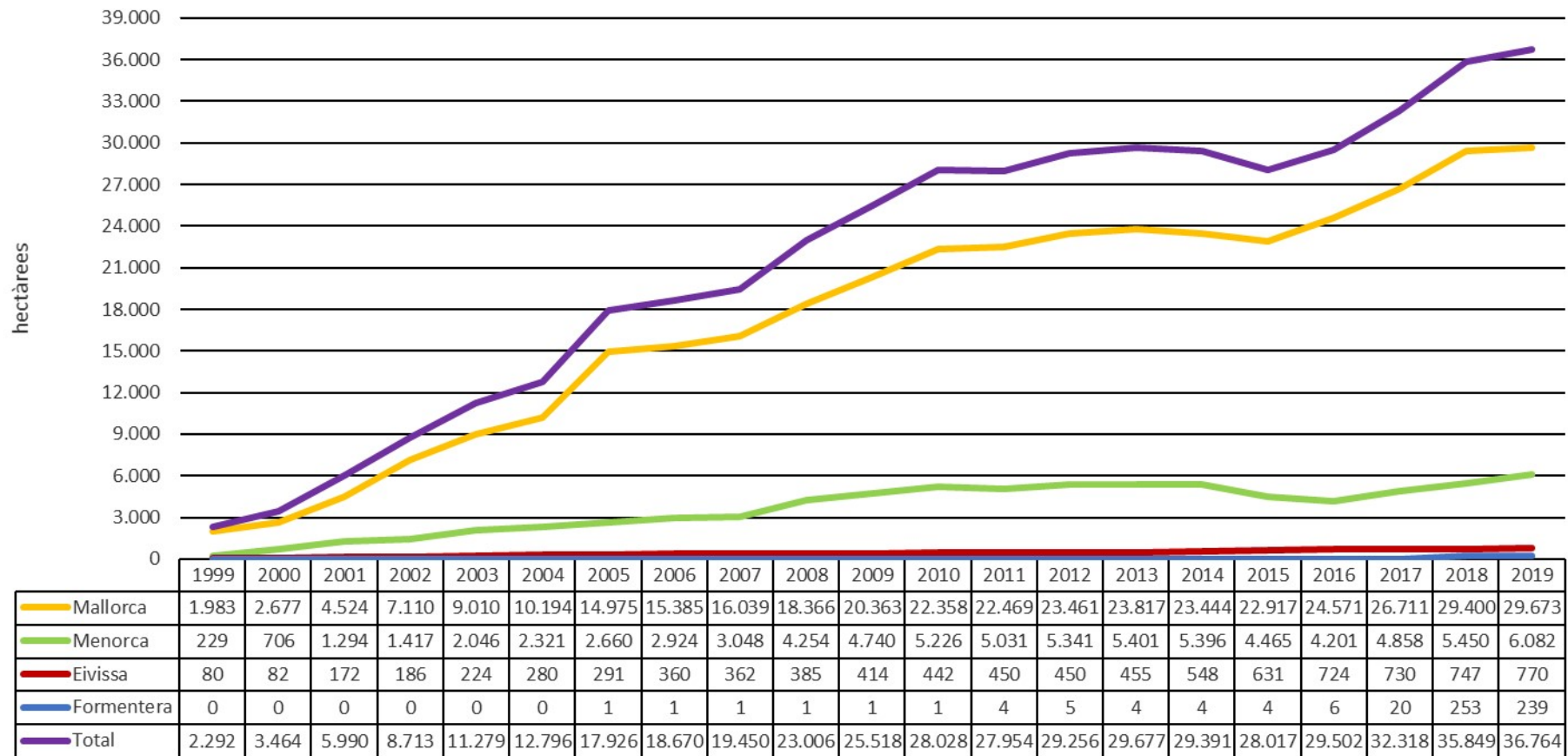
### Evolució dels operadors en agricultura ecològica Menorca 1999-2019





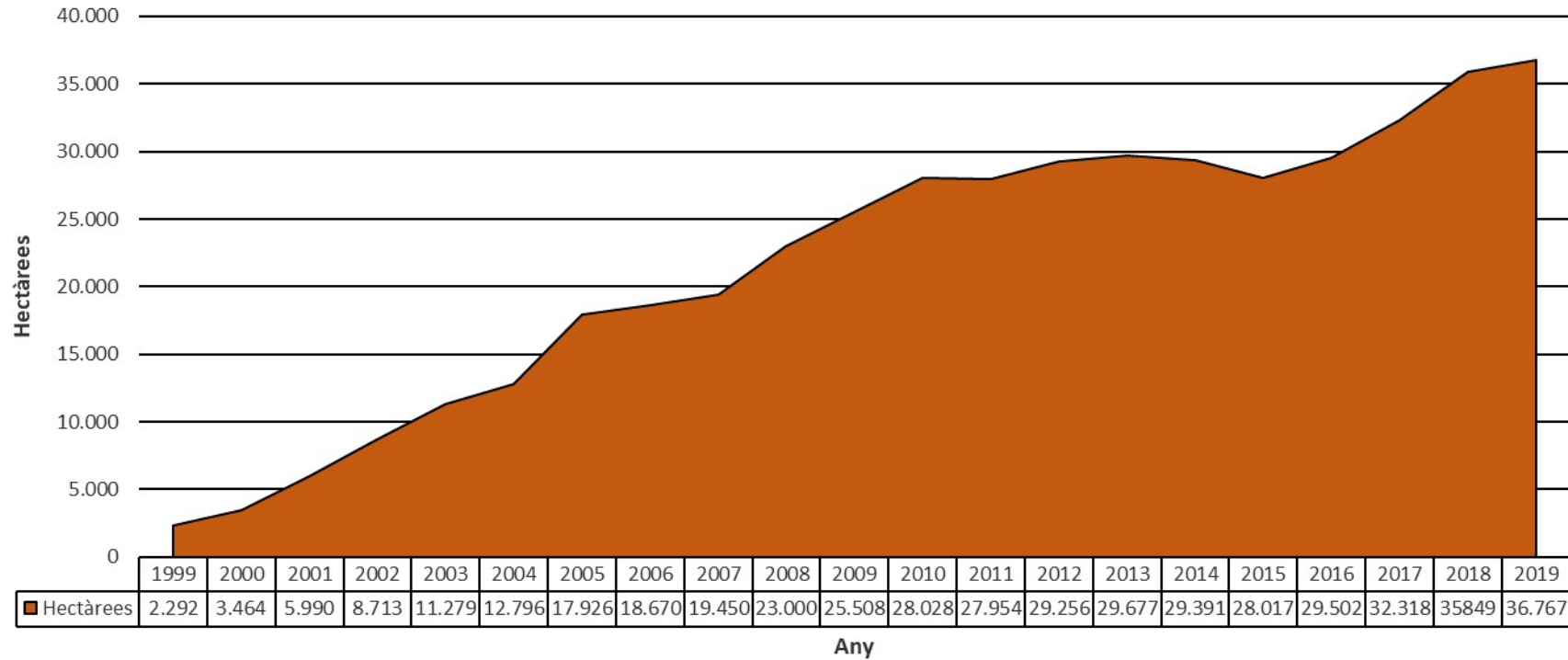
## 8. Evolució de la superfície d'agricultura ecològica inscrita en el CBPAE

Evolutió de la superfície en agricultura ecològica  
Illes Balears 1999-2019

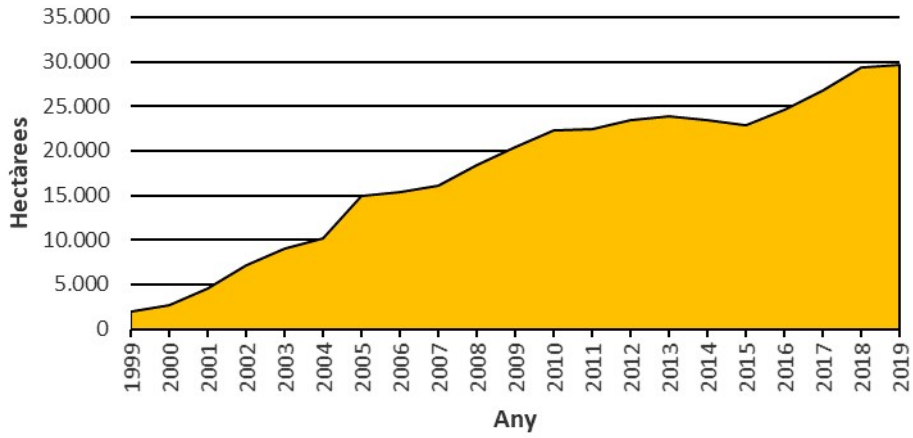




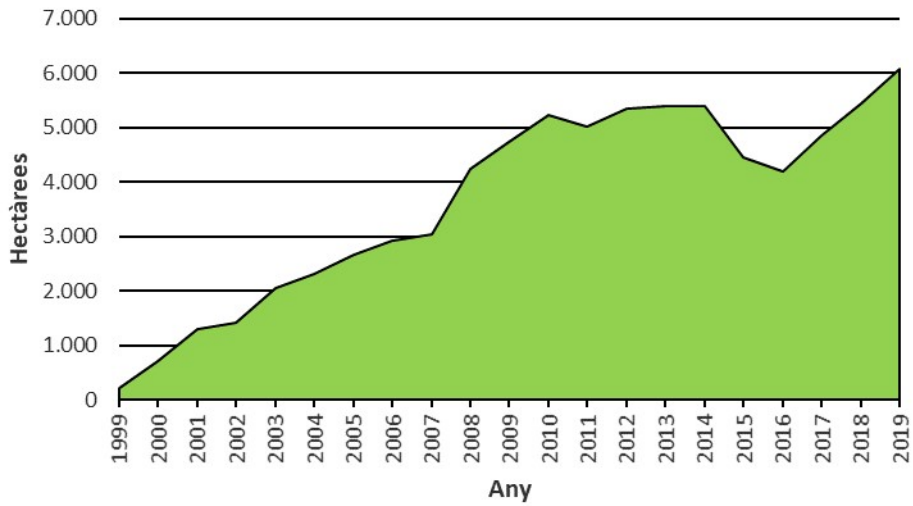
### Evulció de la superfície en agricultura ecològica Illes Balears 1999-2019



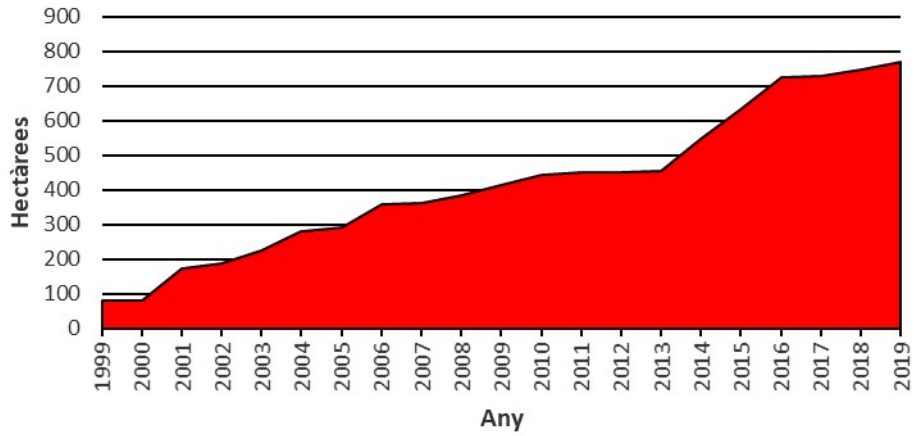
### Evolució de la superfície en agricultura ecològica Mallorca 1999-2019



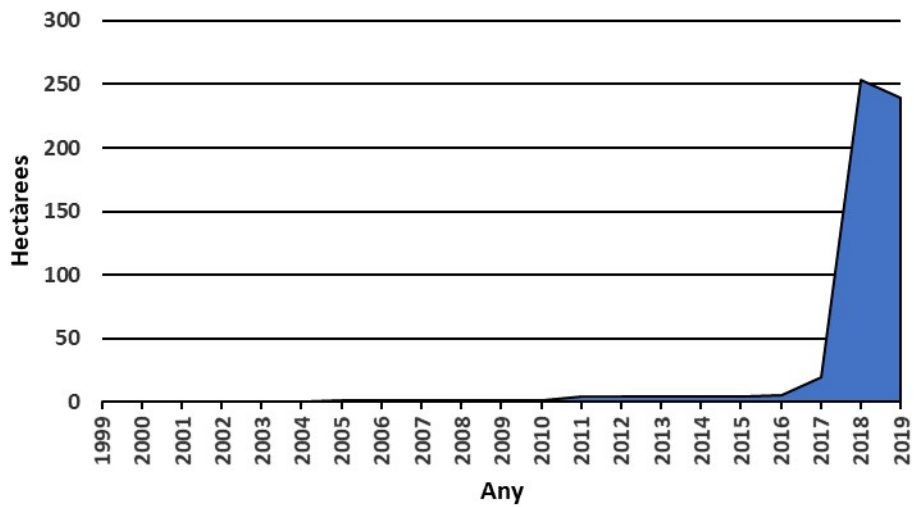
### Evolució de la superfície en agricultura ecològica Menorca 1999-2019



### Evolució de la superfície en agricultura Eivissa 1999-2019

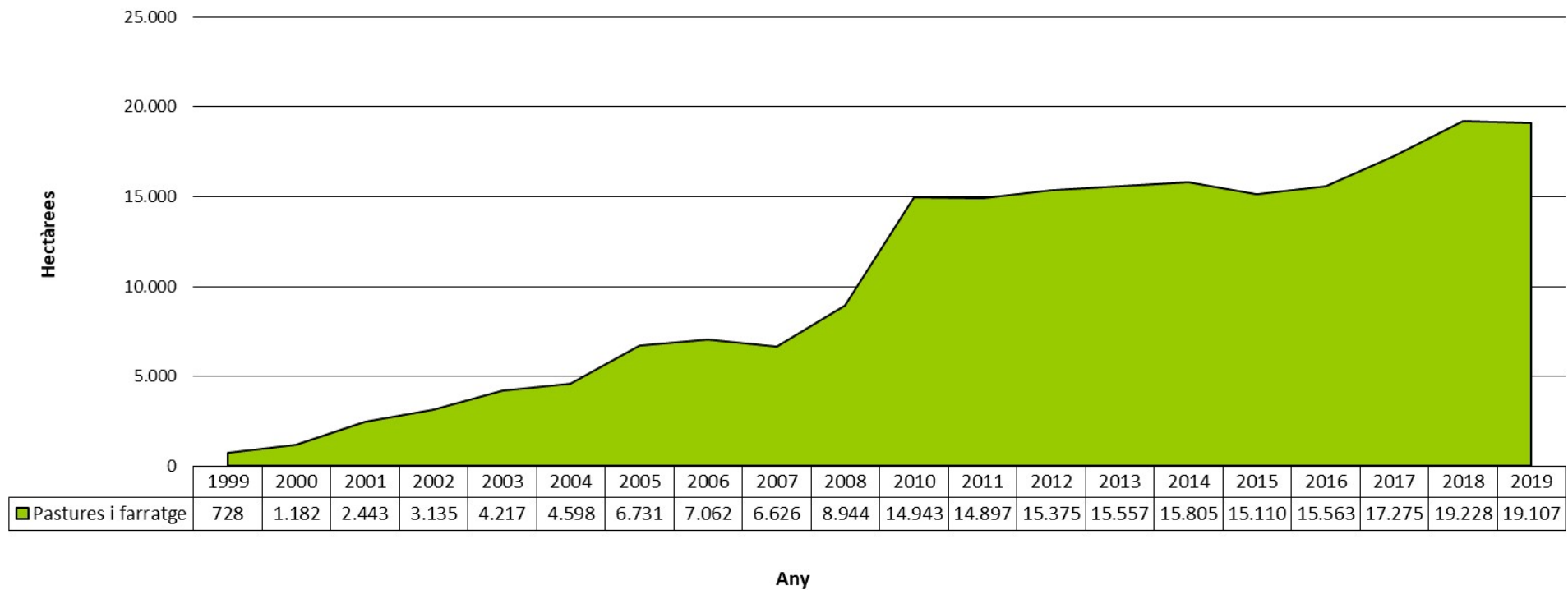


### Evolució de la superfície en agricultura ecològica Formentera 1999-2019



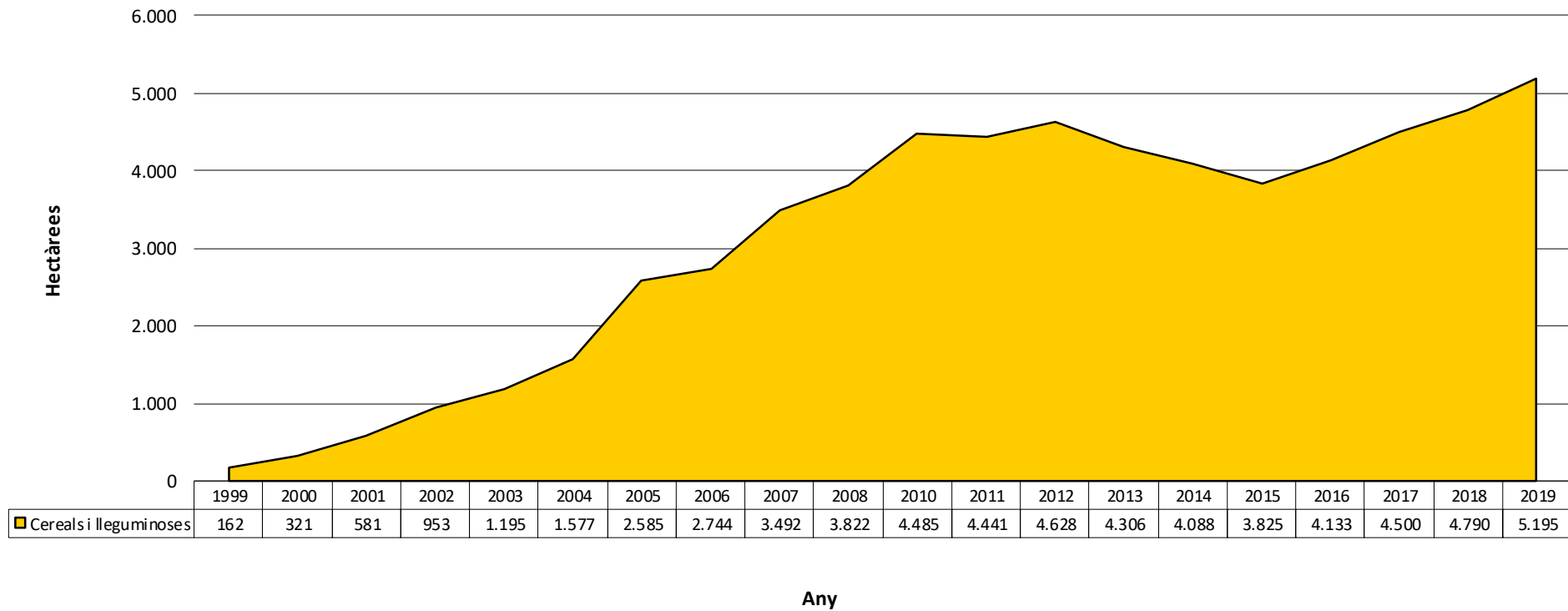
## 9. Evolució de la superfície inscrita en el CBPAE per tipus de cultiu\*

**Evolució de la superfície de pastures i farratge en agricultura ecològica  
Illes Balears 1999-2019**

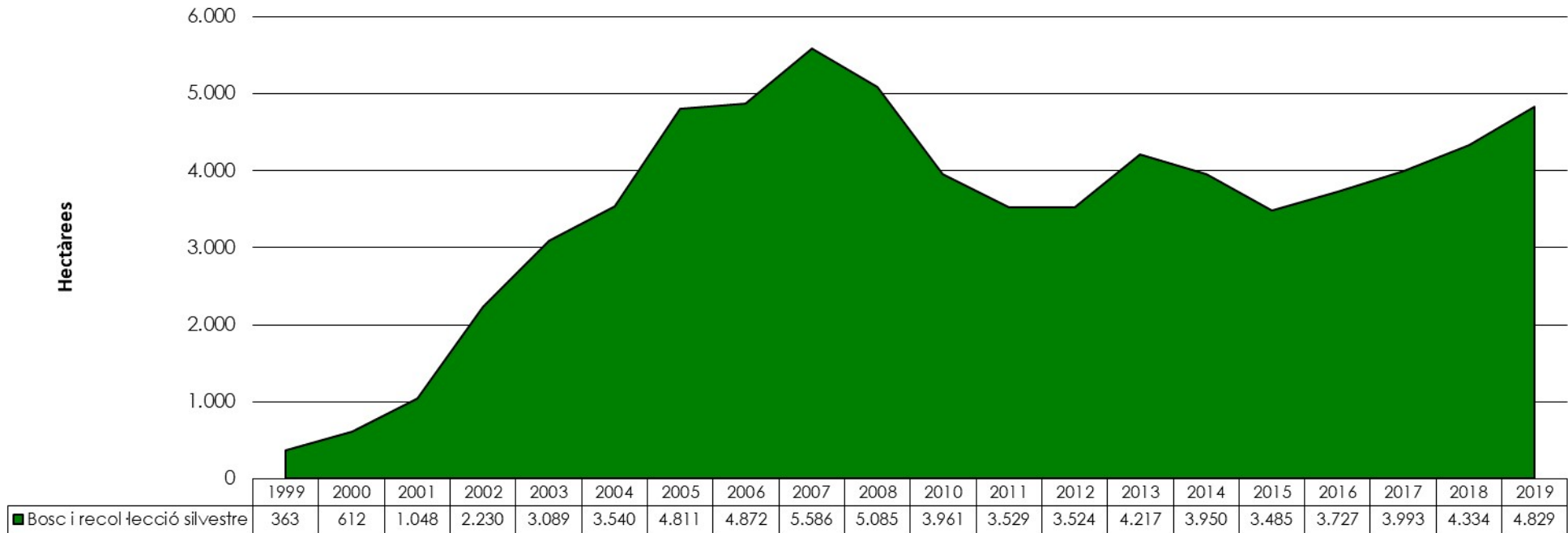


\*Les dades de l'any 2009 no estan disponibles per problemes tècnics.

### Evolució de la superfície de cereals i lleguminoses en agricultura ecològica Illes Balears 1999-2019

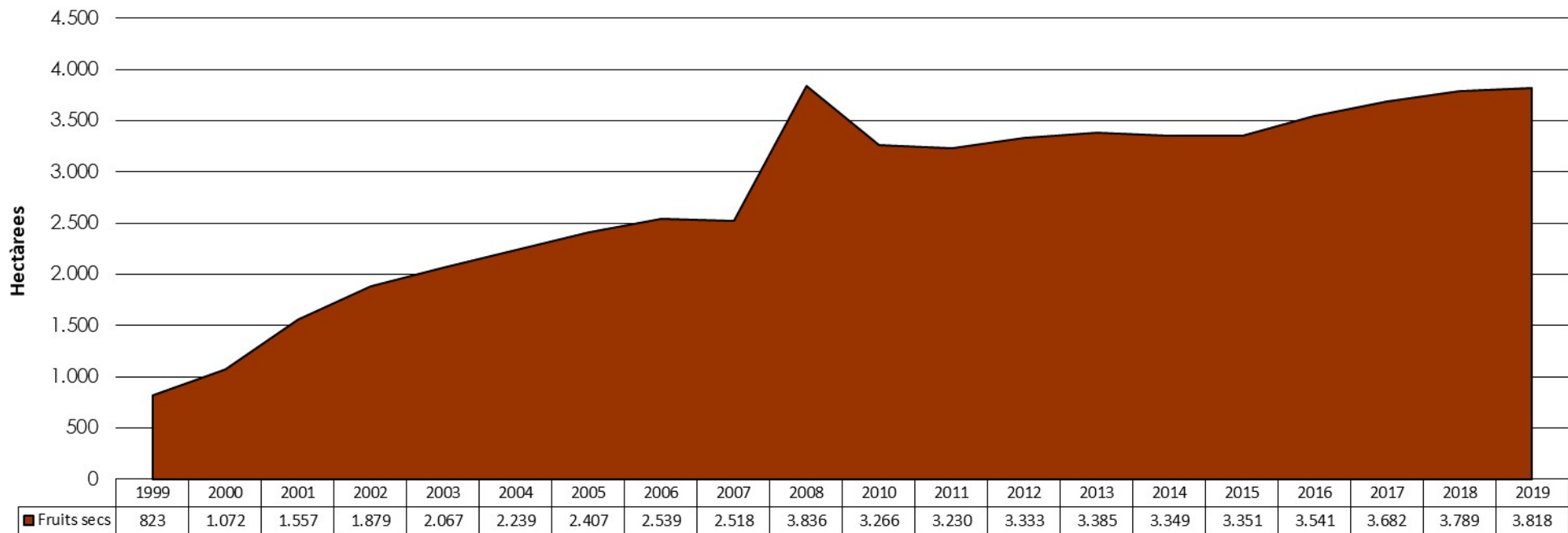


### Evolució de la superfície en de bosc i recol·lecció silvestre en agricultura ecològica Illes Balears 1999-2019



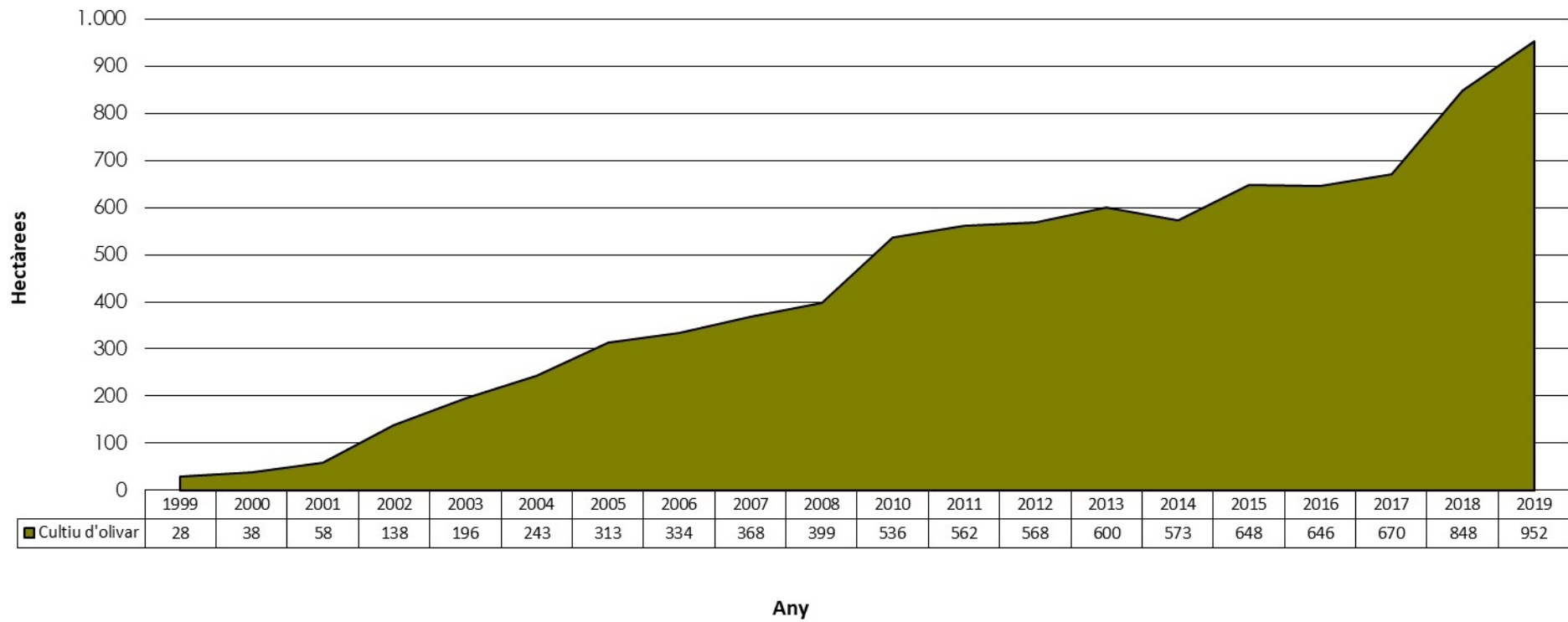
Any

### Evolució de la superfície de fruits secs en agricultura ecològica Illes Balears 1999-2019



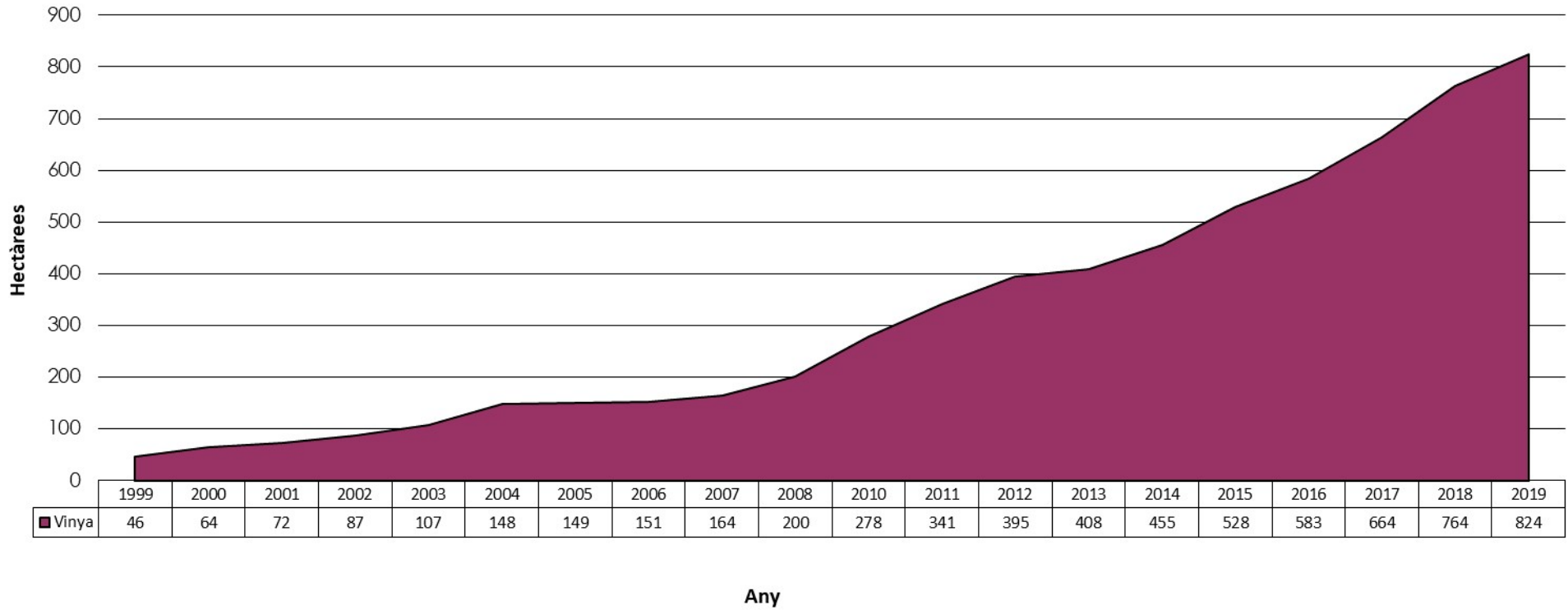
Any

### Evució de la superfície d'olivar en agricultura ecològica Illes Balears 1999-2019

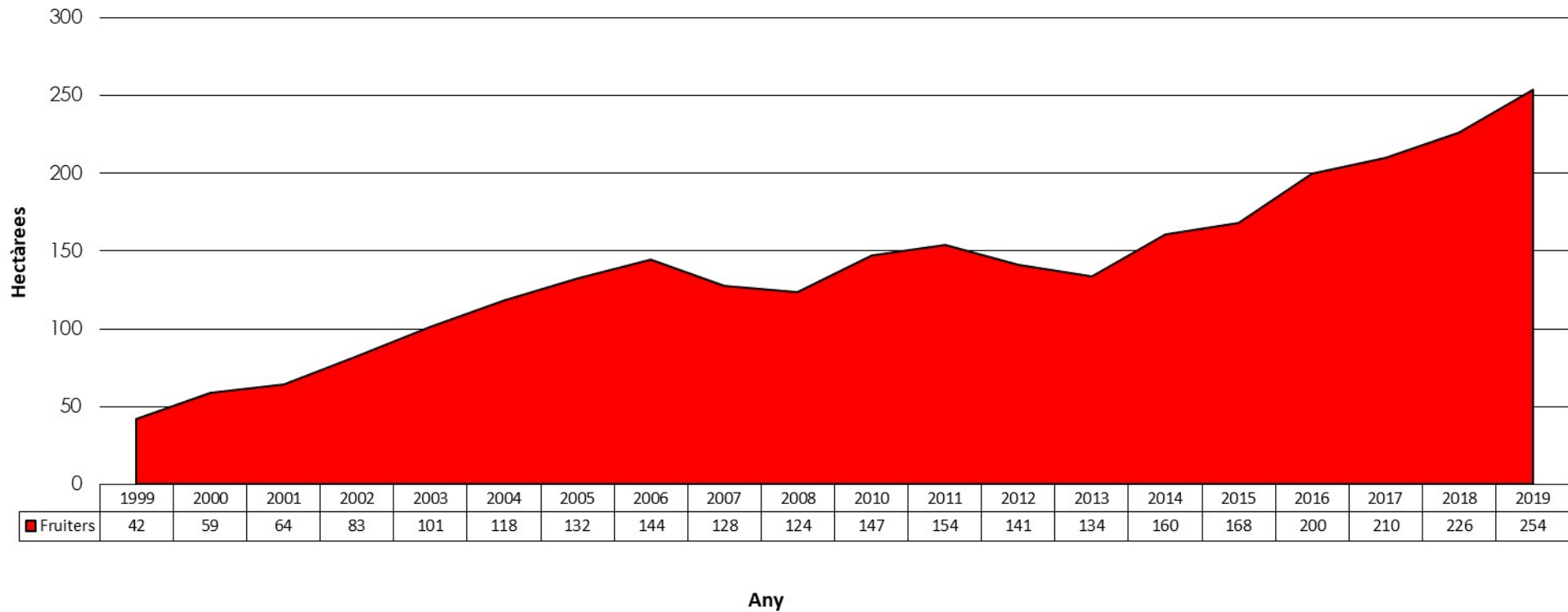




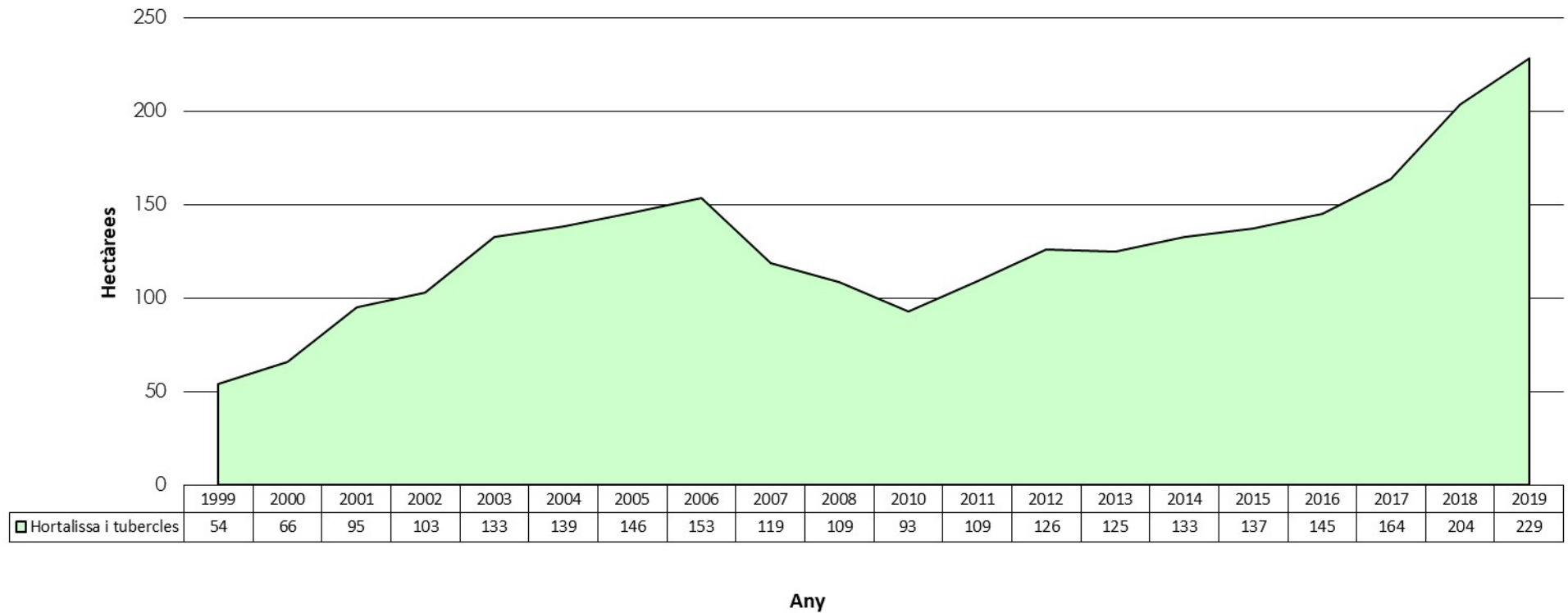
### Evolució de la superfície de vinya en agricultura ecològica Illes Balears 1999-2019



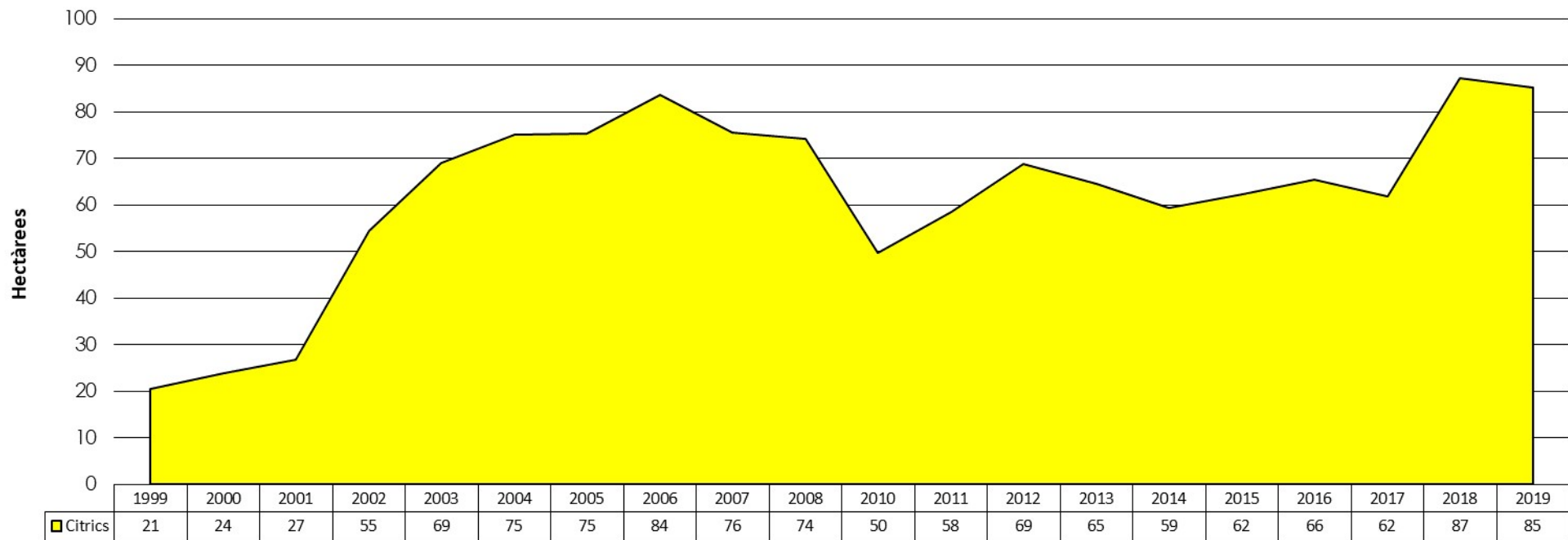
### Evució de la supefície de fruiters en agricultura ecològica Illes Balears 1999-2019



### Evolució de la superfície d'hortalissa i tubercles en agricultura ecològica Illes Balears 1999-2019

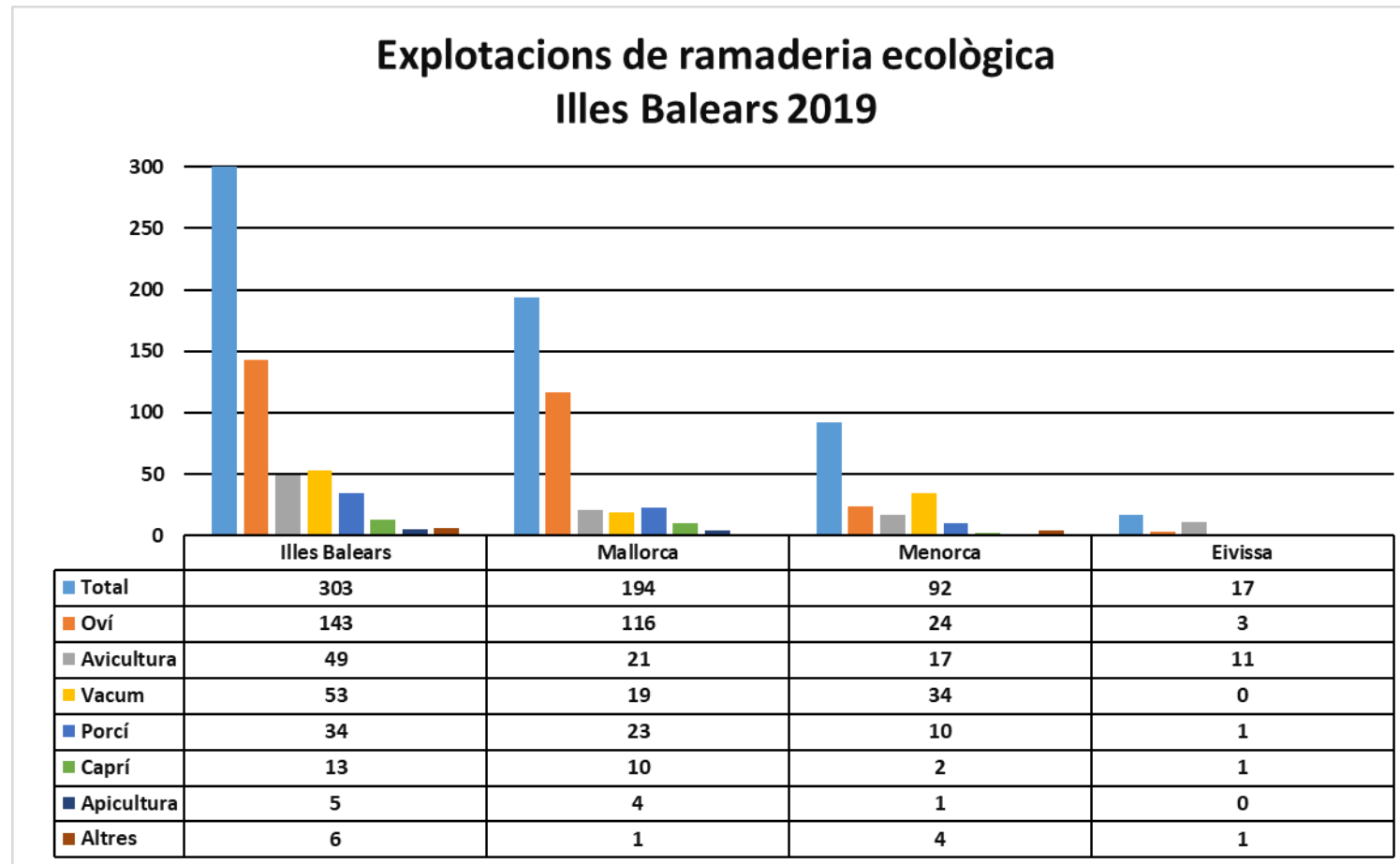


### Evolució de la superfície de cítrics en agricultura ecològica Illes Balears 1999-2019

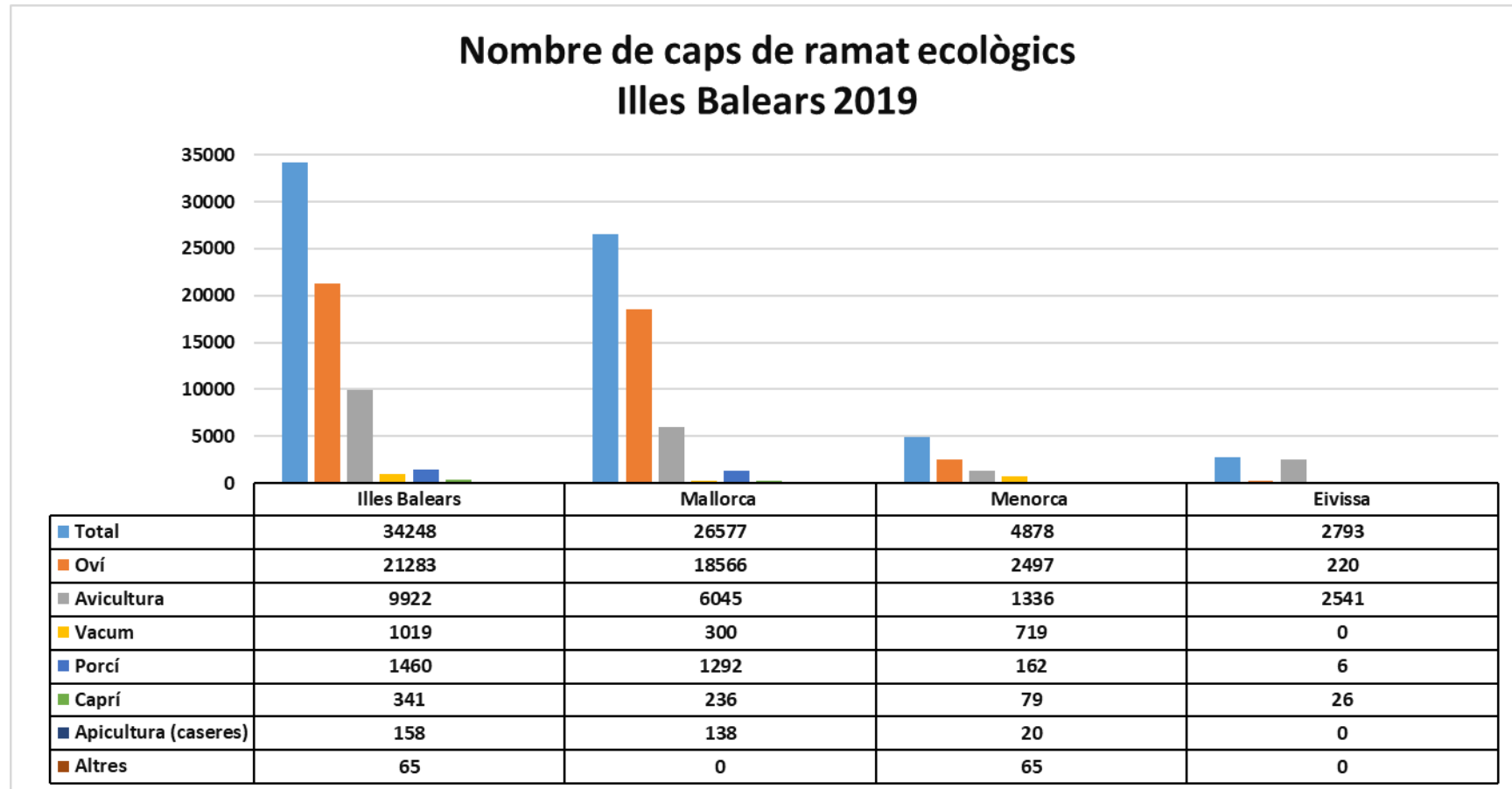


Any

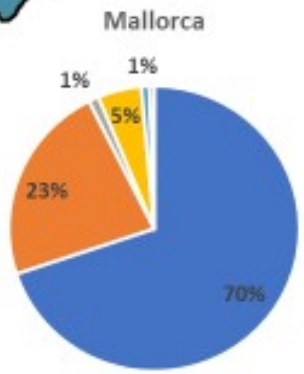
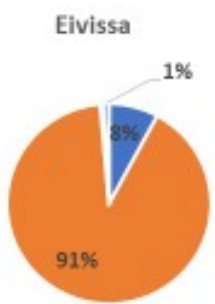
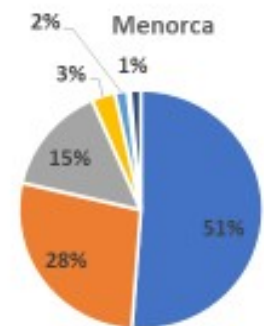
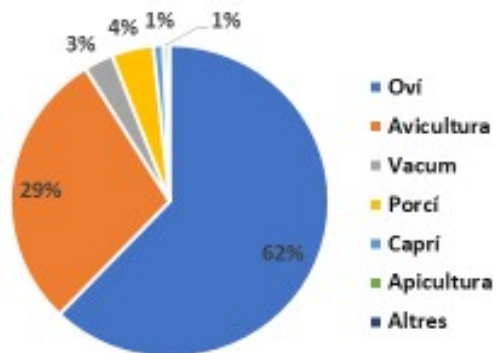
## 10. Explotacions ramaderes inscrites al CBPAE



## 11. Caps de ramat inscrits en el CBPAE

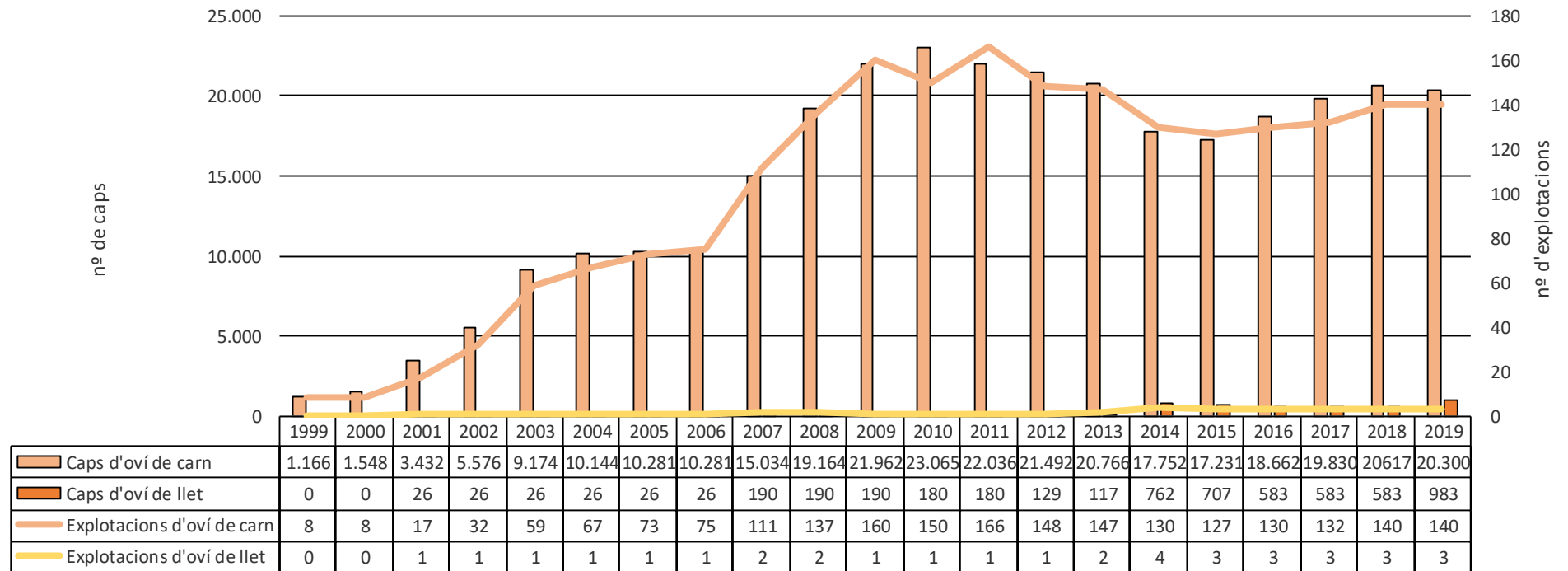


**Proporció caps de ramat ecològics  
Illes Balears 2019**



## 12. Evolució de les explotacions ramaderes inscrites en el CBPAE\*

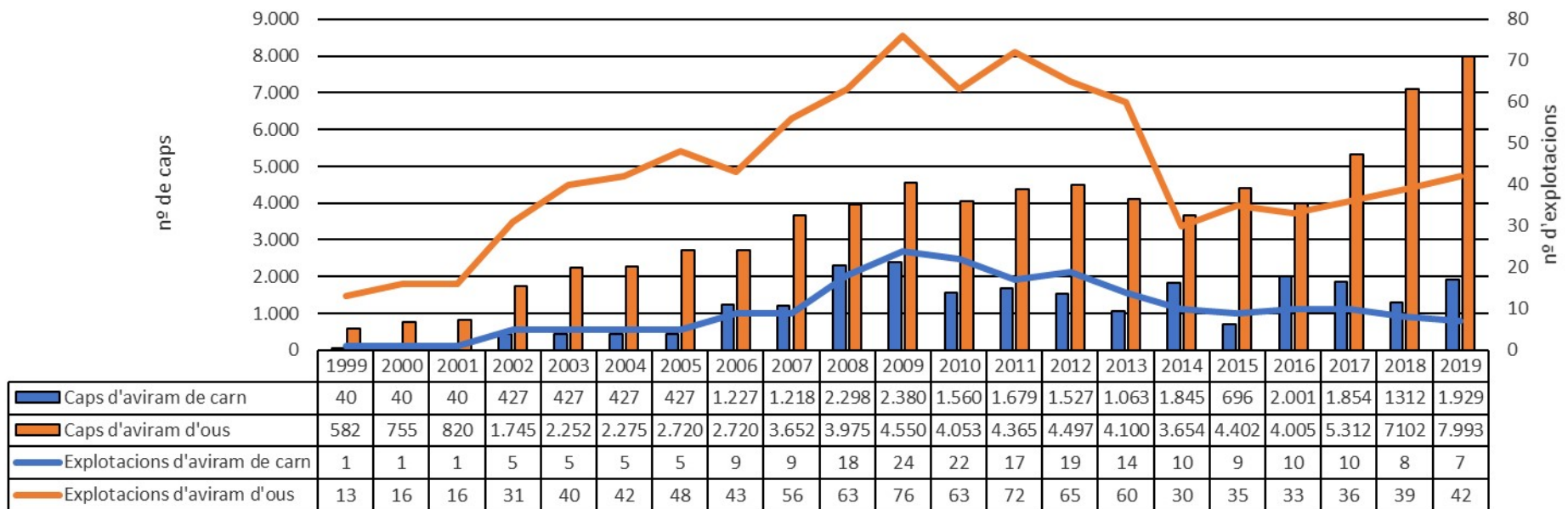
Evolució de la producció d'oví en ramaderia ecològica  
Illes Balears 1999-2019



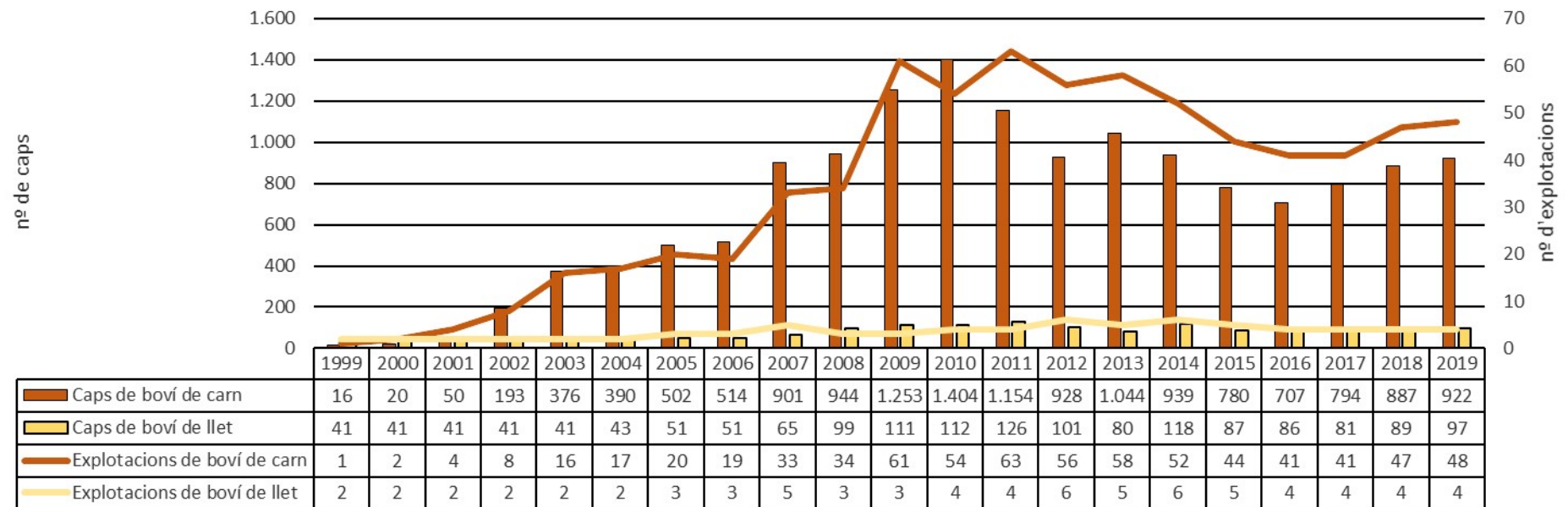
\*\* Amb anterioritat a l'any 1996 (des del 1991), no hi havia ramat inscrit en el CBPAE.



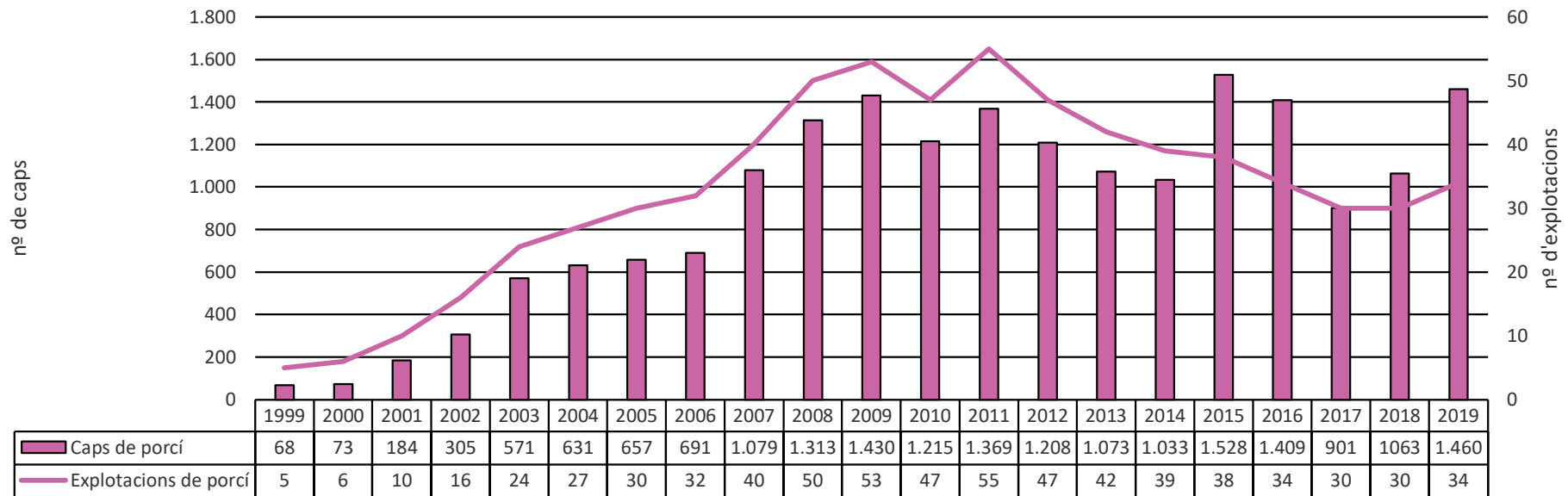
Evolució de la producció avícola en ramaderia ecològica  
Illes Balears 1999-2019



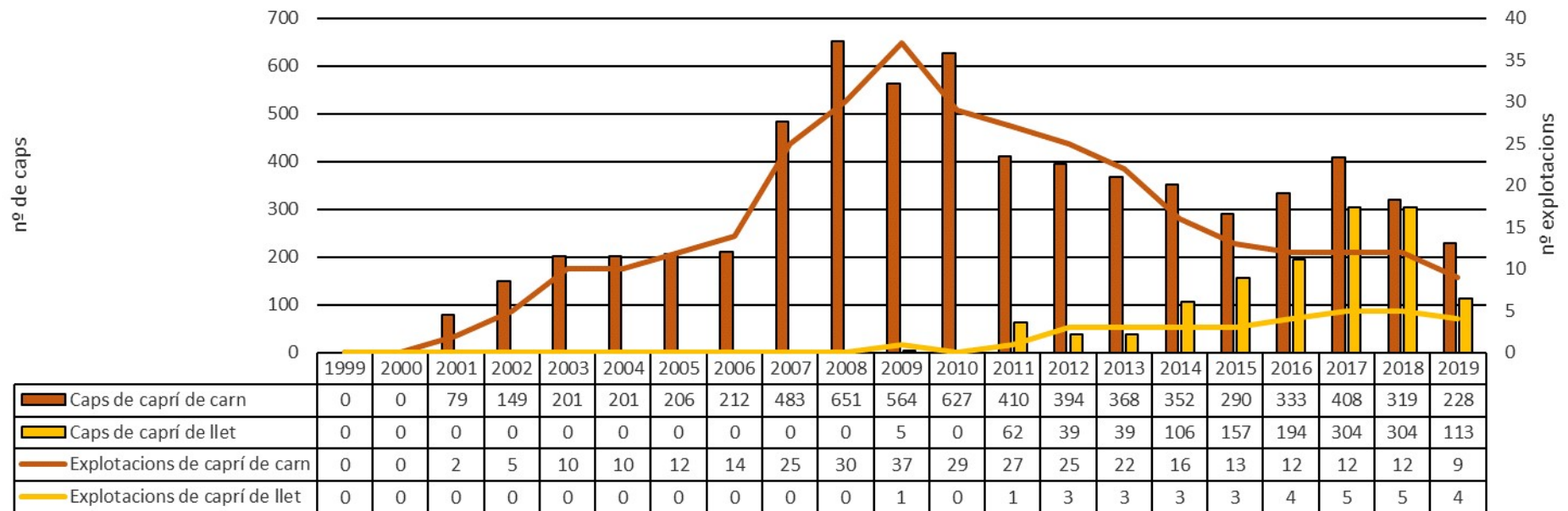
Evolució de la producció de boví en ramaderia ecològica  
Illes Balears 1999-2019



### Evolució de la producció porcina en ramaderia ecològica Illes Balears 1999-2019

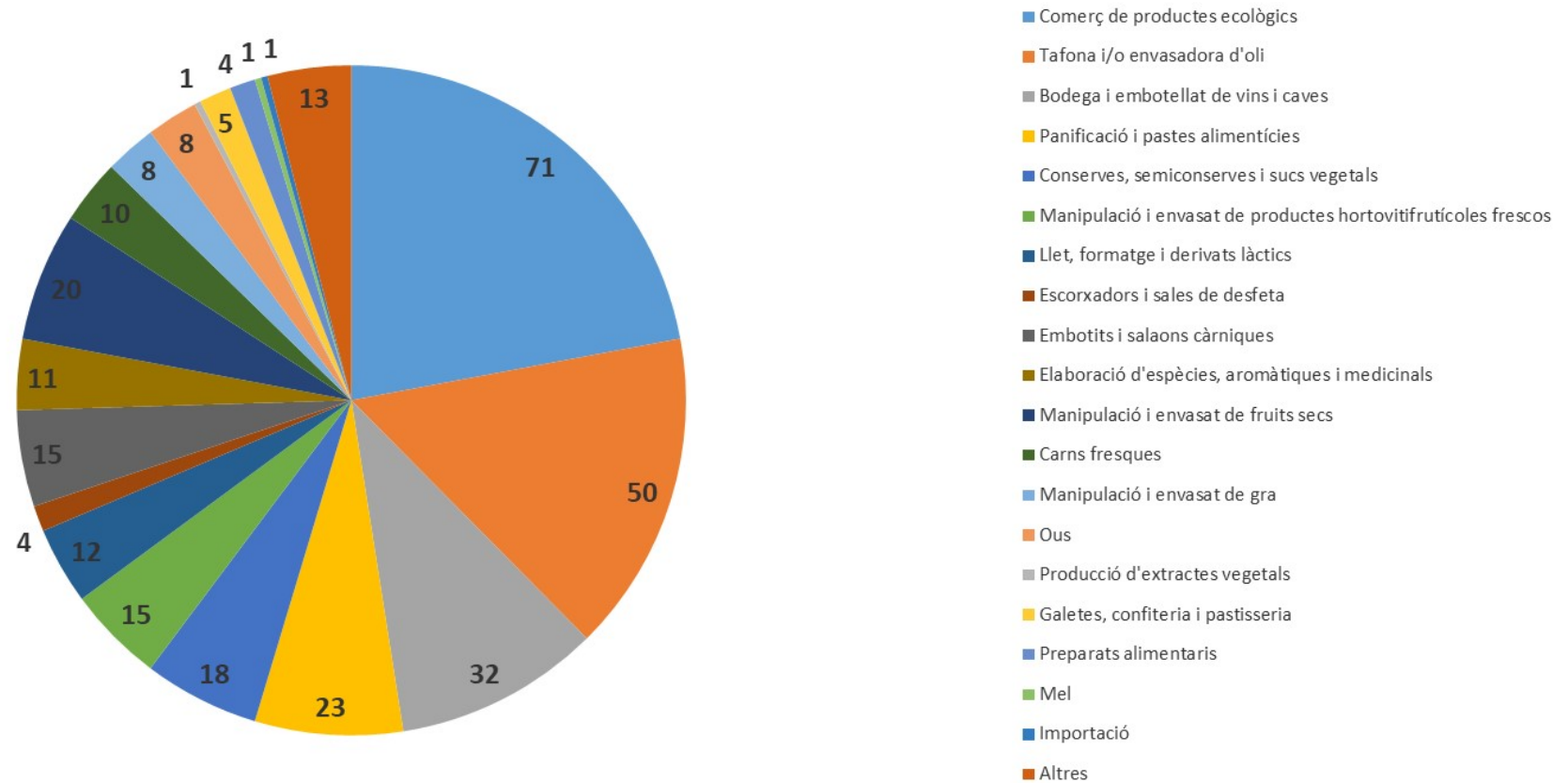


Evolució de la producció caprina en ramaderia ecològica  
Illes Balears 1999-2019

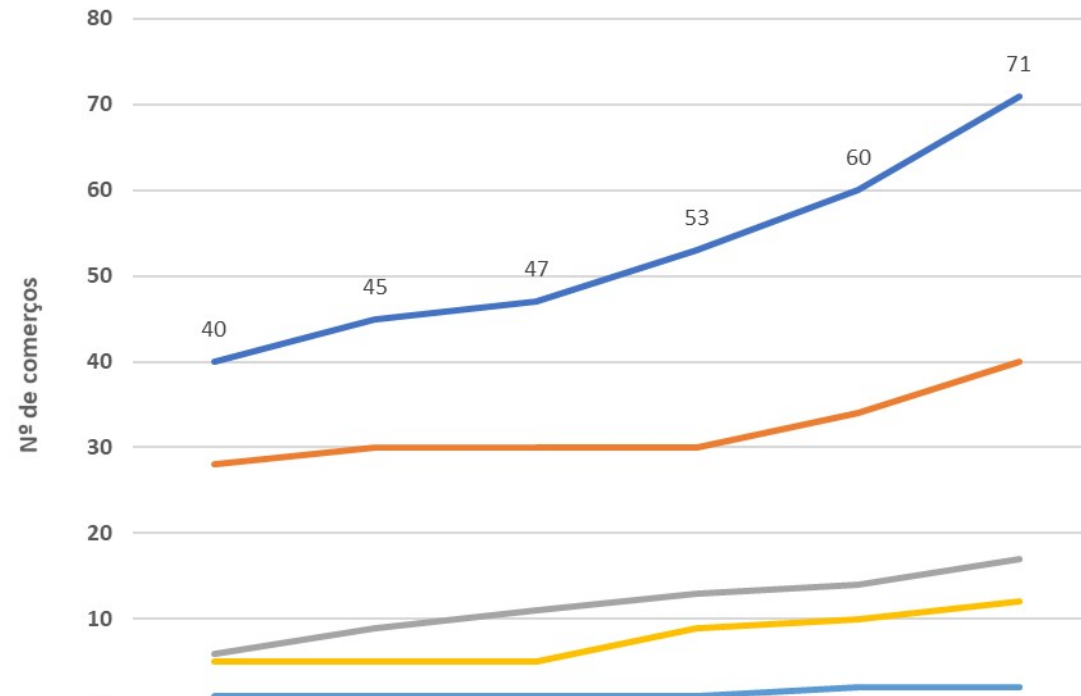


### 13. Dades de la indústria agroalimentària ecològica

nº d'activitats industrials agroalimentàries ecològiques  
Illes Balears 2019



### Evolució dels comerços amb productes agroalimentaris ecològics. Illes Balears 2014-2019

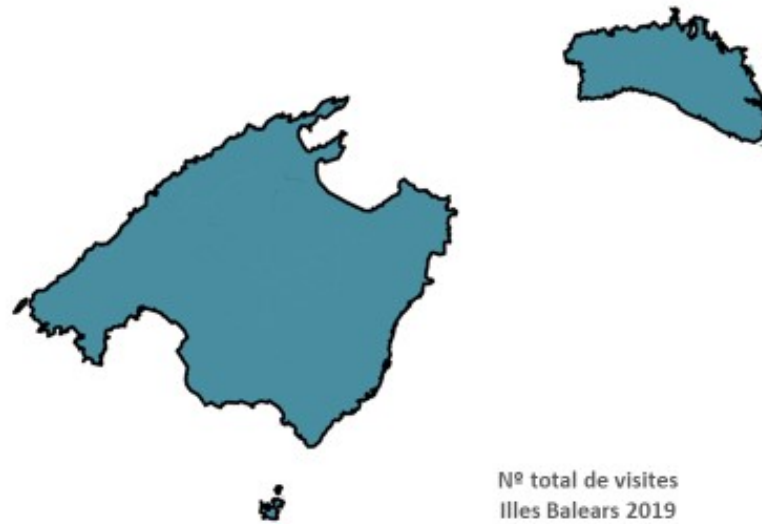
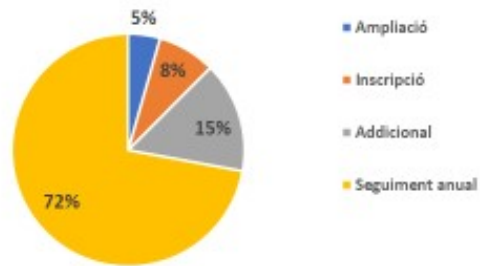


	2014	2015	2016	2017	2018	2019
Illes Balears	40	45	47	53	60	71
Mallorca	28	30	30	30	34	40
Menorca	6	9	11	13	14	17
Eivissa	5	5	5	9	10	12
Formentera	1	1	1	1	2	2

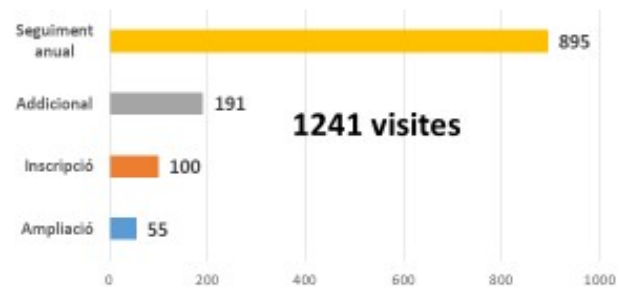
Any

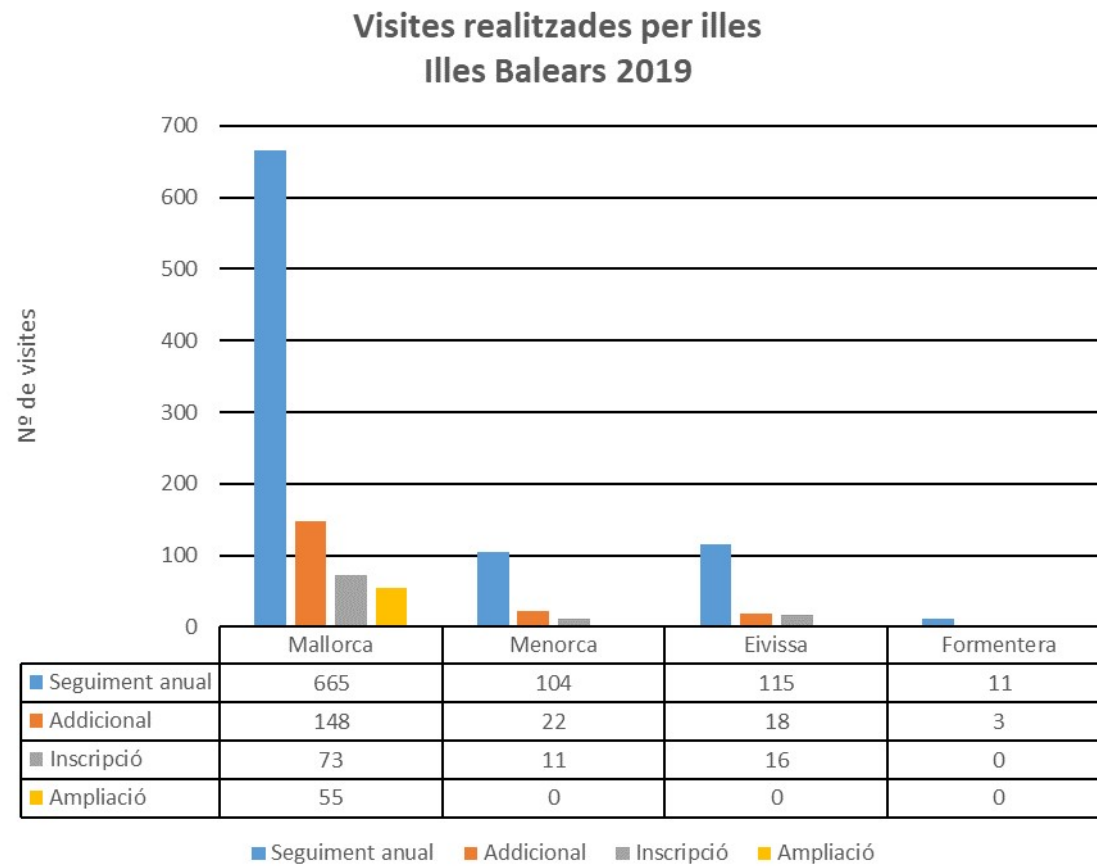
## 14. Dades de les visites realitzades als operadors

Proporció de les visites segons el motiu  
Illes Balears 2019



Nº total de visites  
Illes Balears 2019









Consell Balear de la Producció Agrària Ecològica  
Carrer Babièca, 2 1er  
07198 Son Ferriol  
Telèfon : 871 038530  
Fax: 871 038584  
[info@cbpae.org](mailto:info@cbpae.org)  
[www.cbpae.org](http://www.cbpae.org)