

# Dades estadístiques de la producció agrària ecològica a les Illes Balears 2023

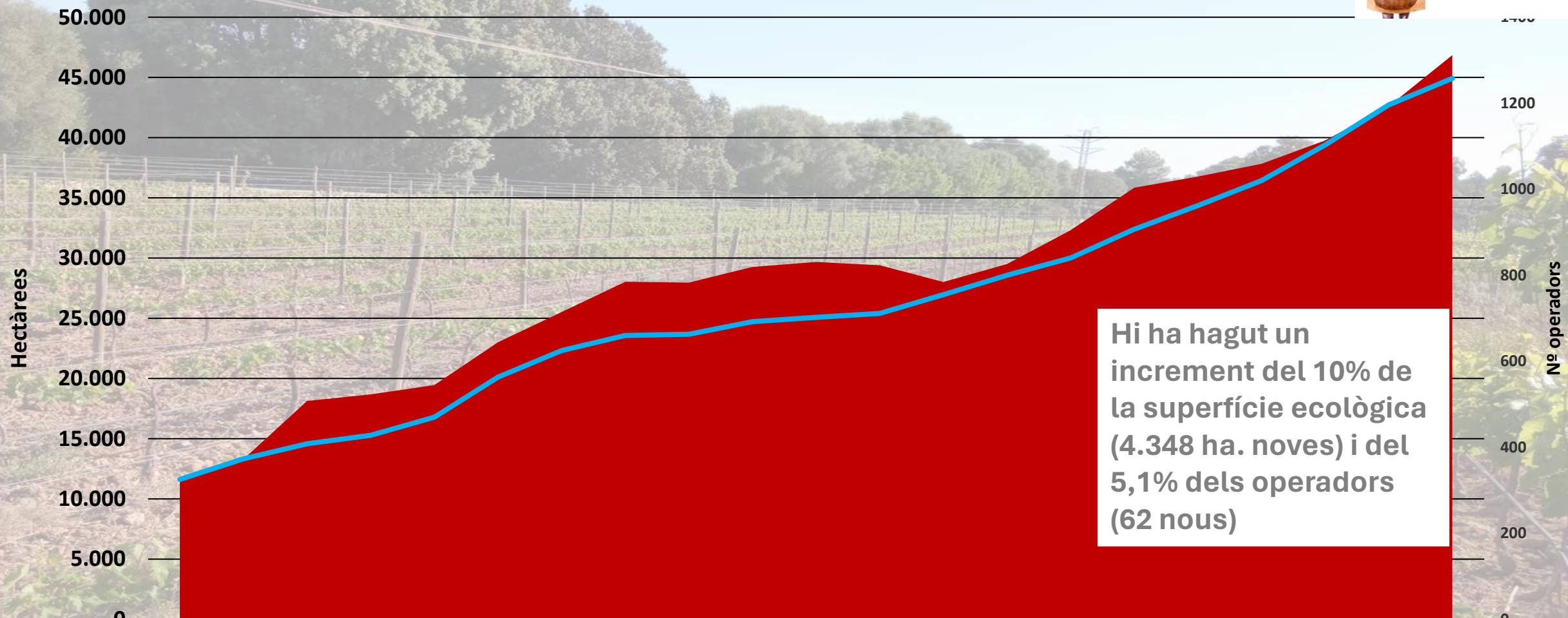


**Conselleria d'Agricultura,  
Pesca i Medi Natural**  
Fons de Garantia Agrària i Pesquera



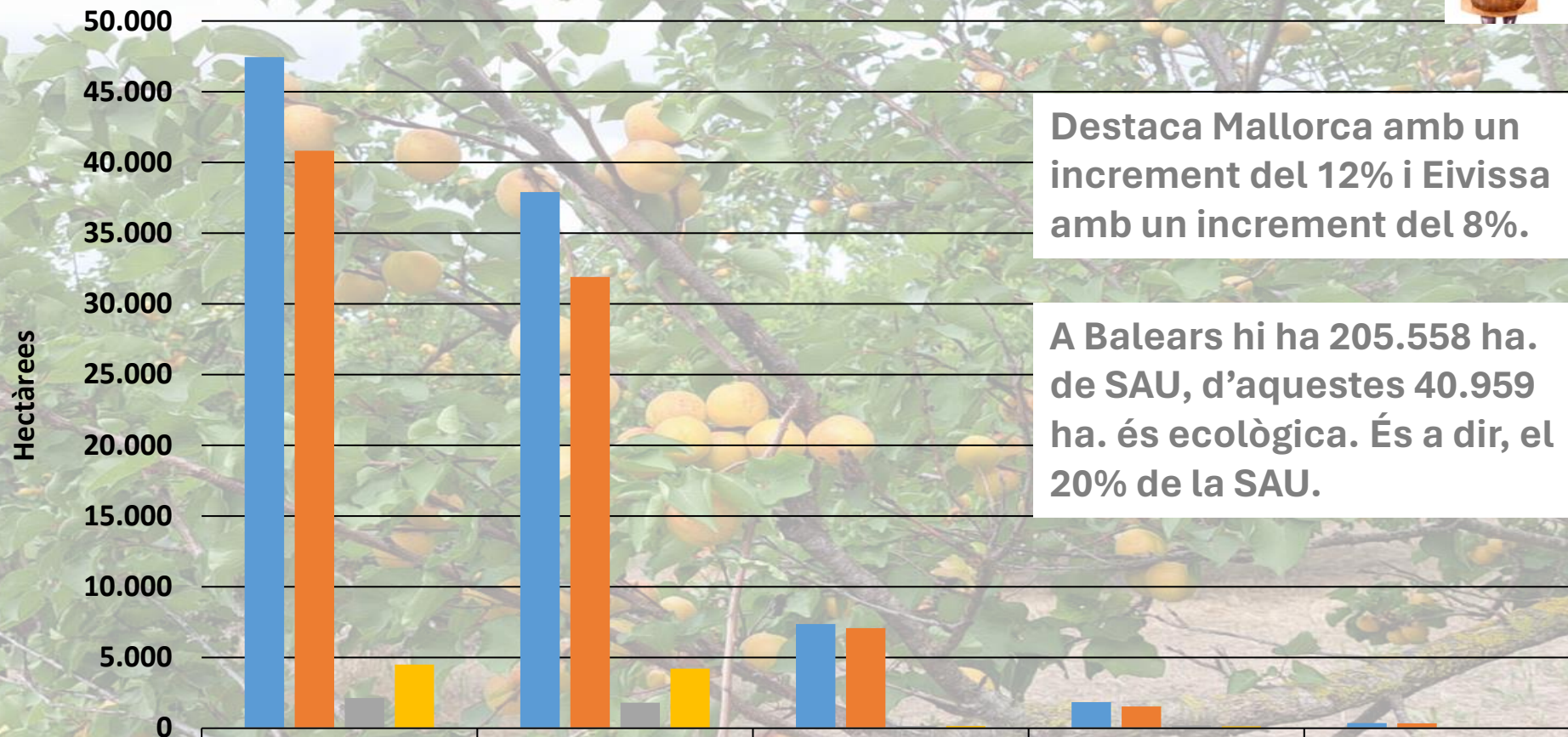
**Fons Europeu Agrícola de  
Desenvolupament Rural:**  
Europa inverteix en les zones rurals

# Evolució de la producció agrària ecològica a les Illes Balears 2003-2023



|           | 2003   | 2004   | 2005   | 2006   | 2007   | 2008   | 2009   | 2010   | 2011   | 2012   | 2013   | 2014   | 2015   | 2016   | 2017   | 2018   | 2019   | 2020   | 2021   | 2022   | 2023   |
|-----------|--------|--------|--------|--------|--------|--------|--------|--------|--------|--------|--------|--------|--------|--------|--------|--------|--------|--------|--------|--------|--------|
| Hectàrees | 11.777 | 13.295 | 18.127 | 18.670 | 19.450 | 23.008 | 25.508 | 28.028 | 27.954 | 29.256 | 29.677 | 29.391 | 28.017 | 29.502 | 32.318 | 35.848 | 36.767 | 37.825 | 39.768 | 42.609 | 46.846 |
| Operadors | 325    | 373    | 408    | 428    | 470    | 563    | 625    | 660    | 663    | 692    | 702    | 711    | 755    | 800    | 840    | 907    | 962    | 1020   | 1103   | 1196   | 1258   |

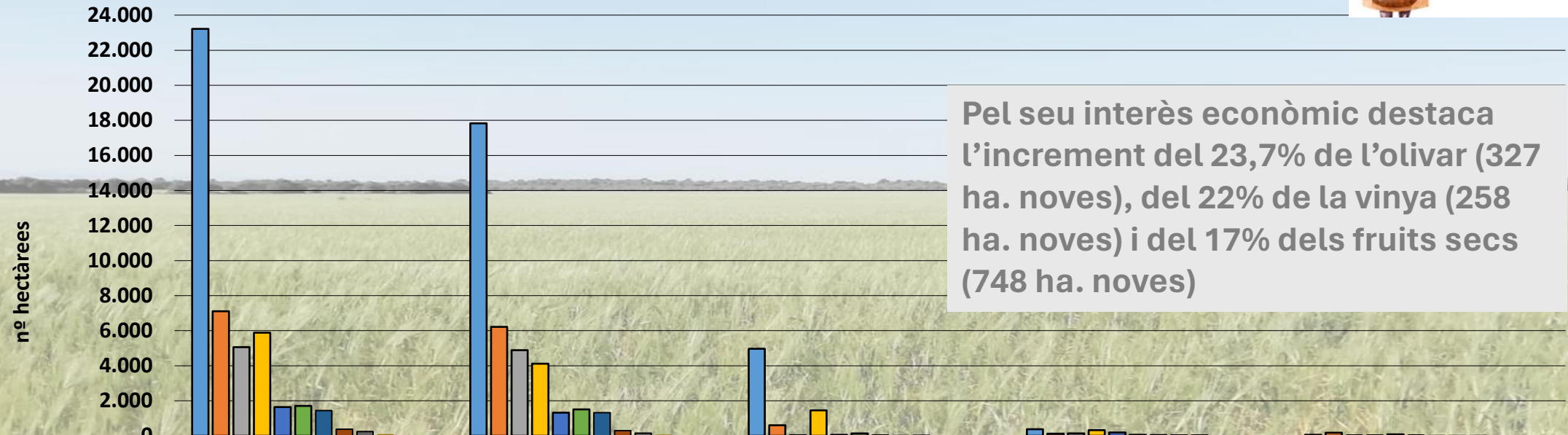
# Superfície agrària ecològica per tipus d'aval i per illa. Illes Balears 2023



|                                 | Illes Balears | Mallorca      | Menorca      | Eivissa      | Formentera |
|---------------------------------|---------------|---------------|--------------|--------------|------------|
| <b>TOTAL</b>                    | <b>47.445</b> | <b>37.906</b> | <b>7.357</b> | <b>1.832</b> | <b>350</b> |
| <b>Agricultura Ecològica</b>    | <b>40.825</b> | <b>31.907</b> | <b>7.061</b> | <b>1.525</b> | <b>332</b> |
| <b>En Reconversió</b>           | <b>2.131</b>  | <b>1.799</b>  | <b>153</b>   | <b>178</b>   | <b>1</b>   |
| <b>Primer Any en Pràctiques</b> | <b>4.489</b>  | <b>4.200</b>  | <b>143</b>   | <b>129</b>   | <b>17</b>  |



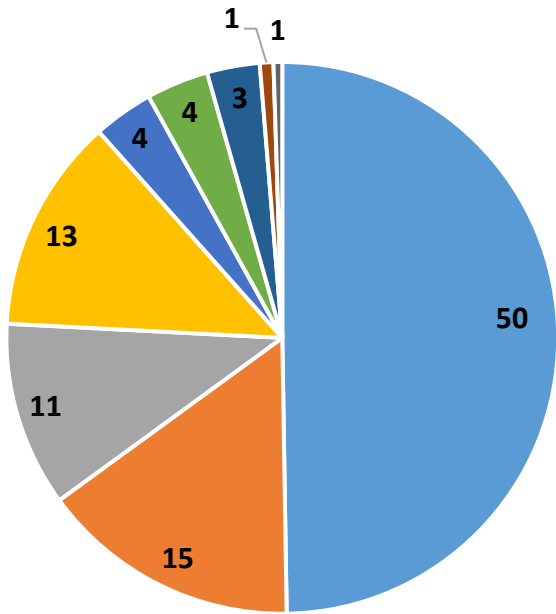
# Superfície agrària ecològica per tipus de cultiu a les Illes Balears 2023



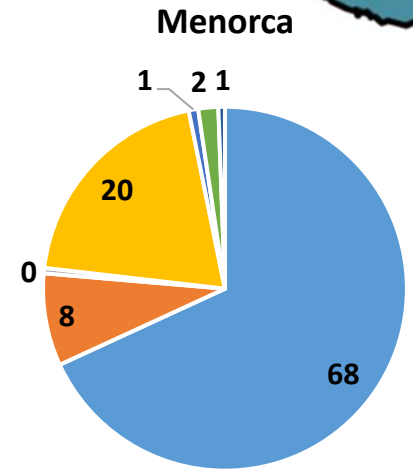
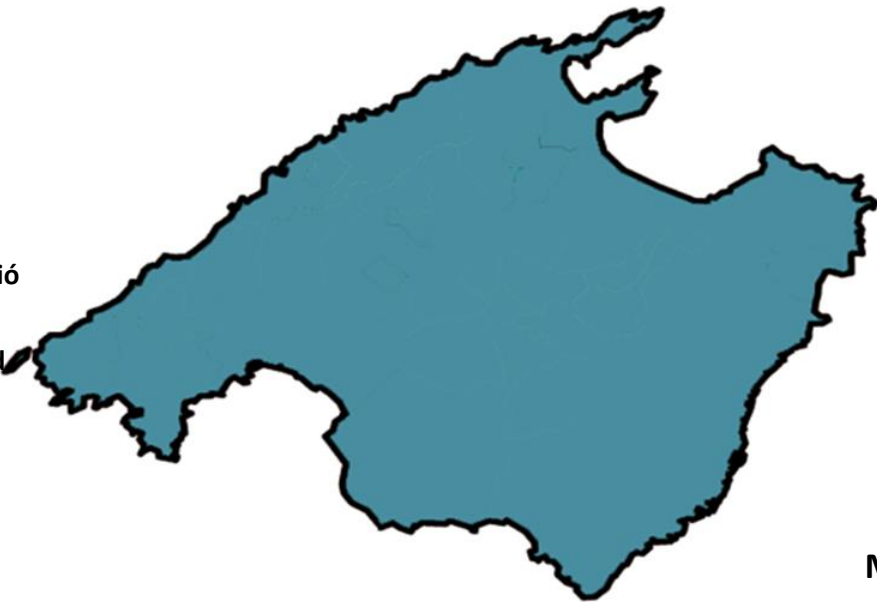
Pel seu interès econòmic destaca l'increment del 23,7% de l'olivar (327 ha. noves), del 22% de la vinya (258 ha. noves) i del 17% dels fruits secs (748 ha. noves)

|                               | Illes Balears | Mallorca | Menorca | Eivissa | Formentera |
|-------------------------------|---------------|----------|---------|---------|------------|
| Pastures i farratge           | 23224         | 17832    | 4962    | 378     | 52         |
| Cereals i lleguminoses        | 7112          | 6222     | 599     | 116     | 175        |
| Fruits secs                   | 5060          | 4885     | 35      | 139     | 1          |
| Bosc i recol·lecció silvestre | 5887          | 4114     | 1454    | 319     | 0          |
| Guaret i adob verd            | 1645          | 1316     | 61      | 188     | 80         |
| Olivar                        | 1703          | 1505     | 129     | 61      | 8          |
| Vinya                         | 1444          | 1323     | 43      | 62      | 16         |
| Fruiters                      | 370           | 299      | 19      | 47      | 6          |
| Hortalissa i tubercles        | 239           | 155      | 25      | 48      | 11         |
| Cítrics                       | 90            | 70       | 1       | 19      | 1          |
| Aromàtiques i medicinals      | 44            | 18       | 20      | 5       | 1          |
| Planters                      | 4             | 2        | 1       | 1       | 0          |

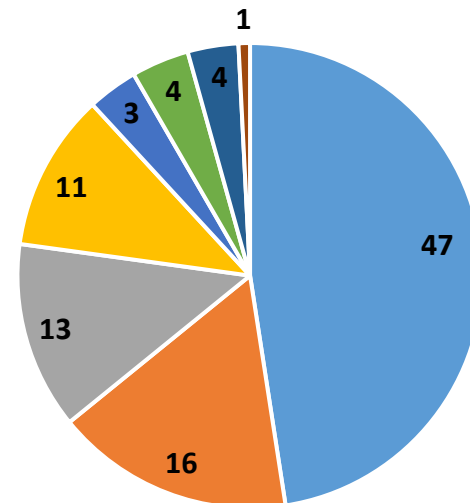
# Proporció (%) dels principals cultius ecològics a les Illes Balears, 2023



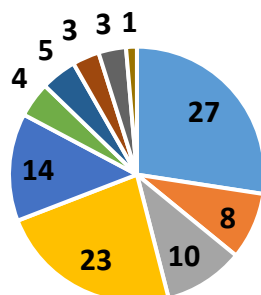
- Pastures i farratge
- Cereals i lleguminoses
- Fruits secs
- Bosc i recol·lecció silvestre
- Guaret i adob verd
- Olivar
- Vinya
- Fruiters
- Hortalissa i tubercles



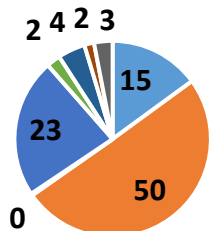
**Mallorca**



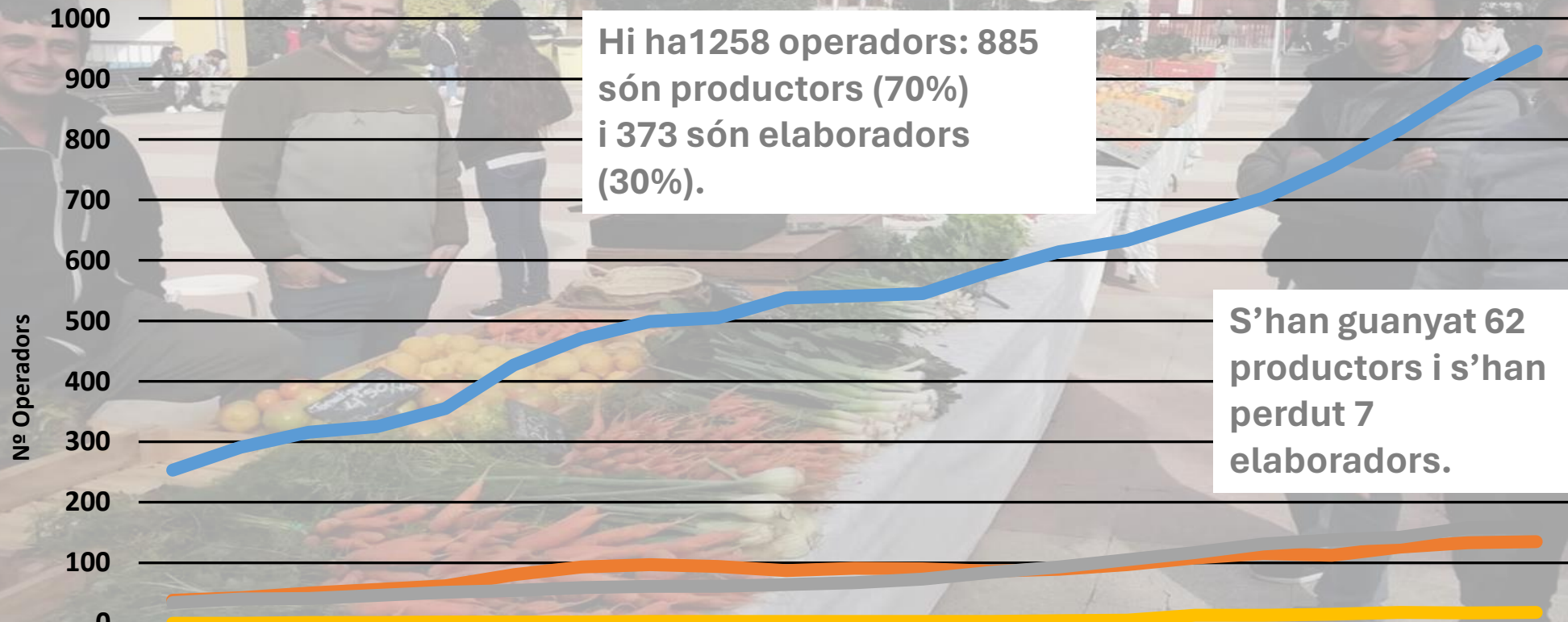
**Eivissa**



**Formentera**



# Evolució dels operadors ecològics, Illes Balears 2003-2023



|                   | 2003 | 2004 | 2005 | 2006 | 2007 | 2008 | 2009 | 2010 | 2011 | 2012 | 2013 | 2014 | 2015 | 2016 | 2017 | 2018 | 2019 | 2020 | 2021 | 2022 | 2023 |
|-------------------|------|------|------|------|------|------|------|------|------|------|------|------|------|------|------|------|------|------|------|------|------|
| <b>Mallorca</b>   | 253  | 291  | 316  | 325  | 355  | 427  | 471  | 499  | 505  | 538  | 541  | 545  | 582  | 614  | 633  | 669  | 703  | 755  | 817  | 888  | 946  |
| <b>Menorca</b>    | 38   | 42   | 50   | 56   | 62   | 80   | 93   | 97   | 94   | 87   | 91   | 90   | 86   | 89   | 97   | 108  | 115  | 112  | 126  | 133  | 135  |
| <b>Eivissa</b>    | 34   | 40   | 41   | 46   | 51   | 54   | 59   | 61   | 61   | 64   | 67   | 73   | 84   | 93   | 105  | 117  | 131  | 138  | 142  | 158  | 159  |
| <b>Formentera</b> | 0    | 0    | 1    | 1    | 2    | 2    | 2    | 3    | 3    | 3    | 3    | 3    | 3    | 4    | 5    | 13   | 13   | 15   | 18   | 17   | 18   |

# Explotacions ramaderes ecològiques, Illes Balears 2023

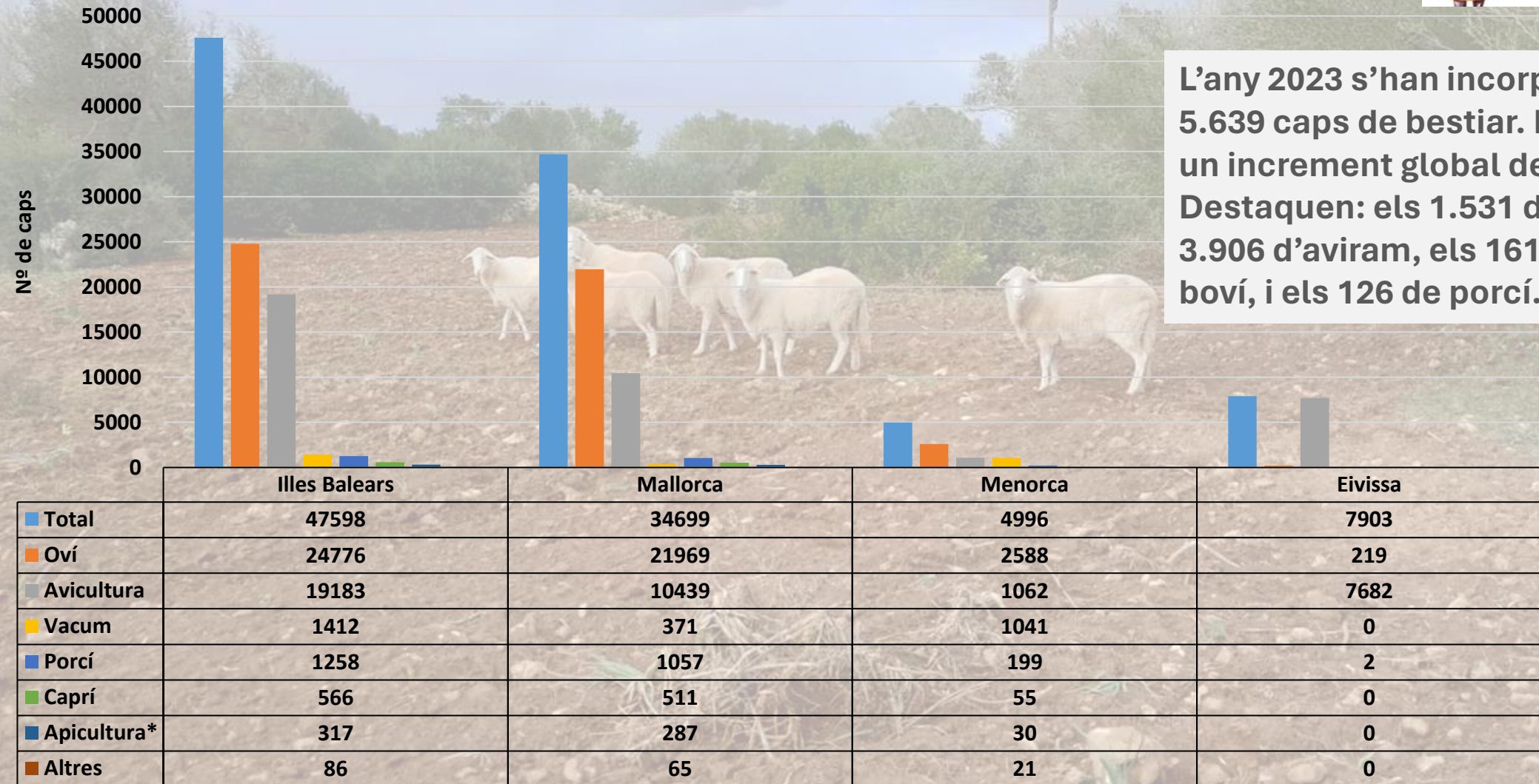


**Mallorca n'ha guanyat 6 i Eivissa n'ha perdut 1**



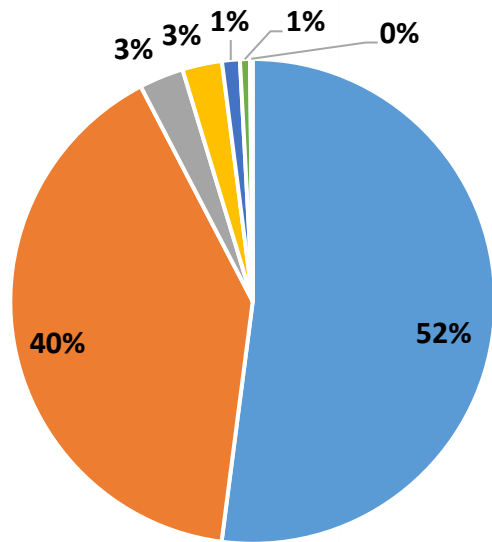
|            | Illes Balears | Mallorca | Menorca | Eivissa |
|------------|---------------|----------|---------|---------|
| Total      | 321           | 217      | 91      | 13      |
| Oví        | 158           | 133      | 22      | 3       |
| Avicultura | 56            | 26       | 21      | 9       |
| Vacum      | 56            | 22       | 34      | 0       |
| Porcí      | 26            | 17       | 8       | 1       |
| Caprí      | 10            | 8        | 2       | 0       |
| Apicultura | 9             | 7        | 2       | 0       |
| Altres     | 7             | 4        | 2       | 1       |

# Caps de bestiar ecològic a les illes Balears 2023

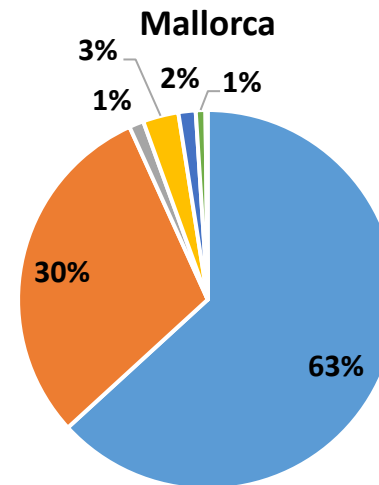
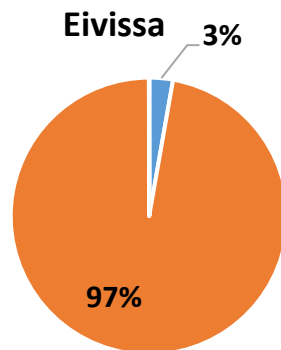
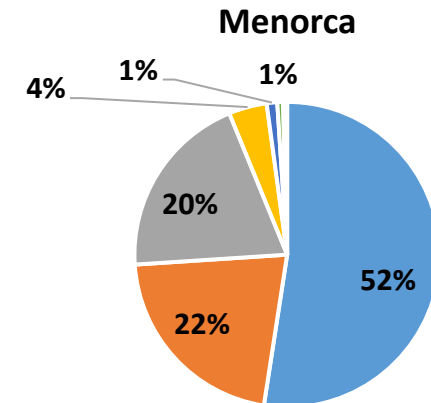
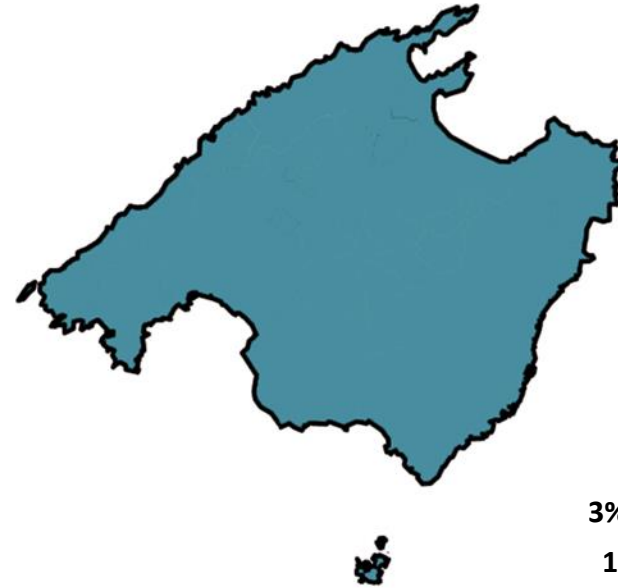




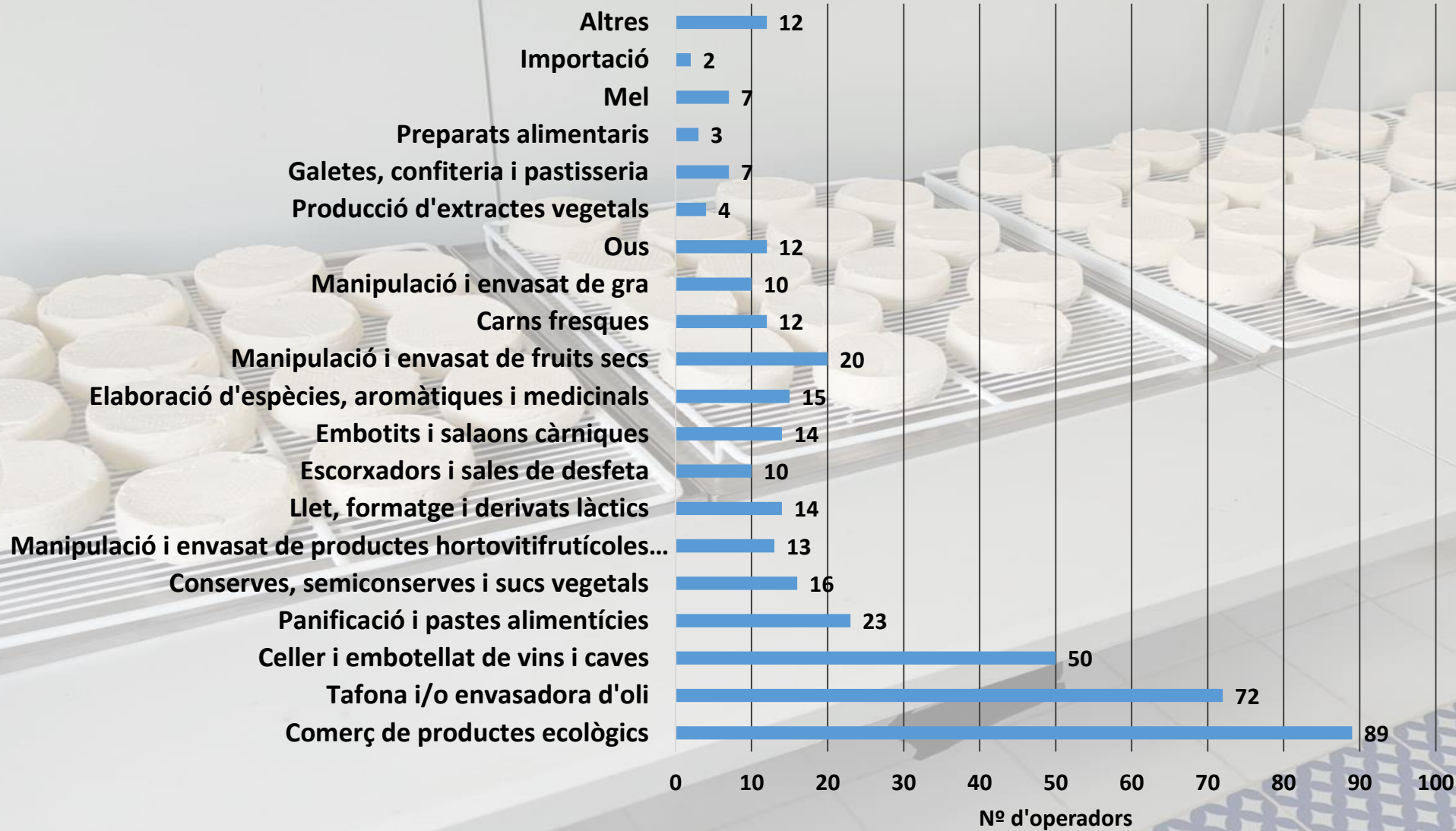
# Proporció (%) per tipus de caps de bestiar ecològic. Illes Balears 2023



- Oví
- Avicultura
- Vacum
- Porcí
- Caprí
- Apicultura (caseres)
- Altres

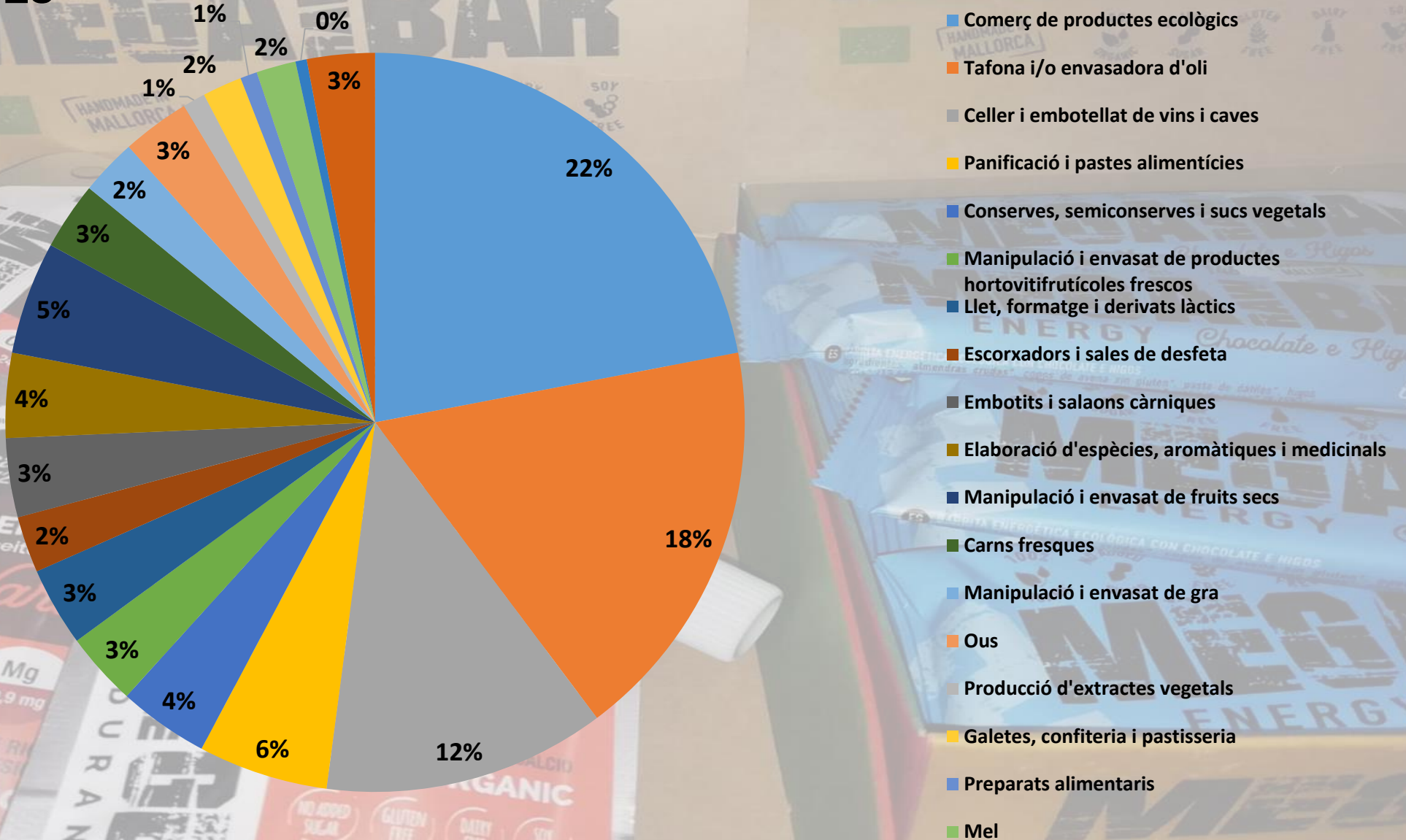


# Indústria agroalimentària ecològica, Illes Balears 2023



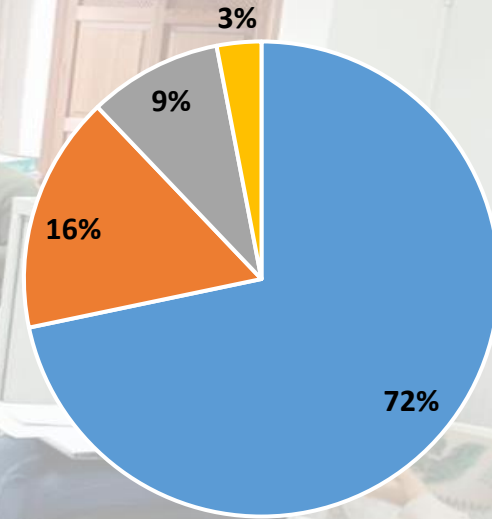
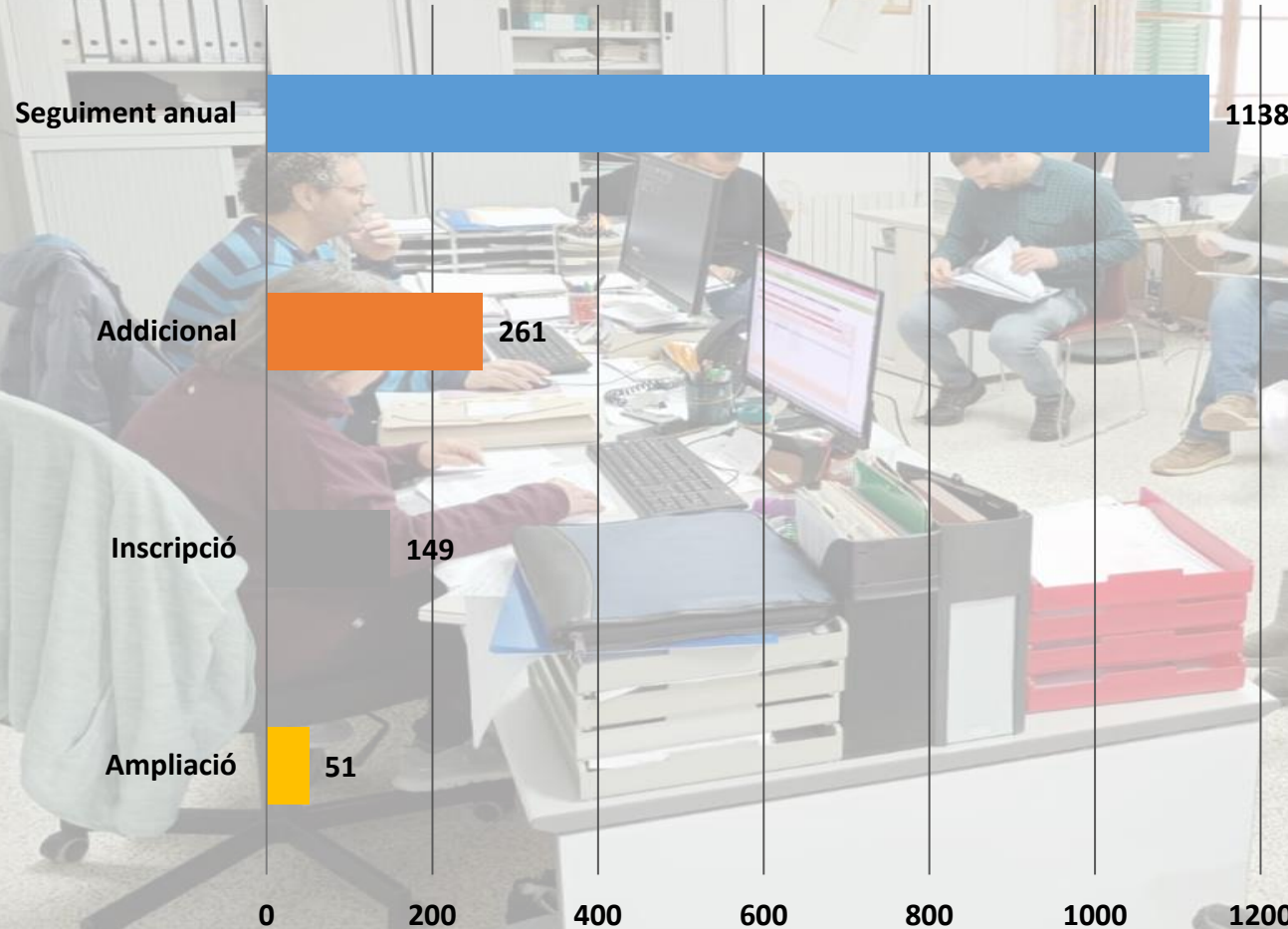
**En total els elaboradors ecològics realitzen 405 activitats d'indústria agroalimentària**

# Importància (%) de la indústria agroalimentària ecològica per activitats, Illes Balears 2023





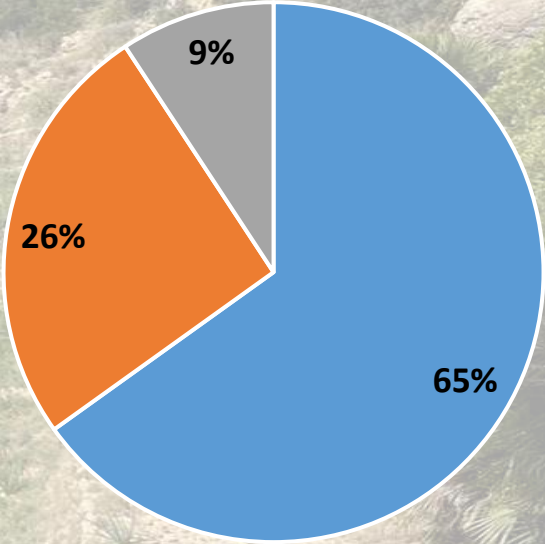
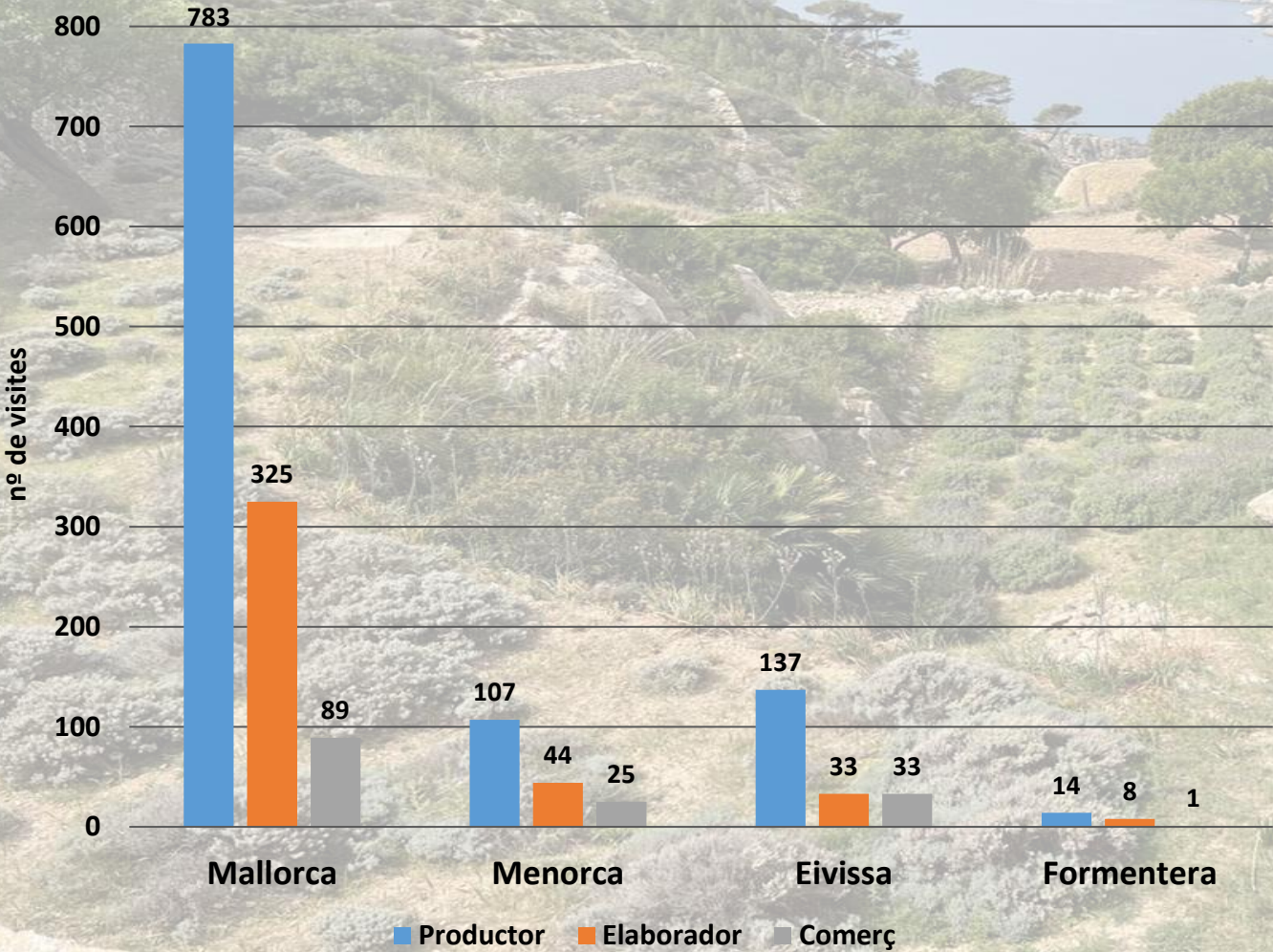
# Visites realitzades segons el motiu, Illes Balears 2023



En total s'han realitzat 1.599 visites



# Visites realitzades per tipus d'operador, Illes Balears 2023



En total s'han realitzat 1.599 visites



**1994-2024**

**Consell Balear de la  
Producció Agrària  
Ecològica**

