

Dades estadístiques de la producció agrària ecològica a les Illes Balears 2023

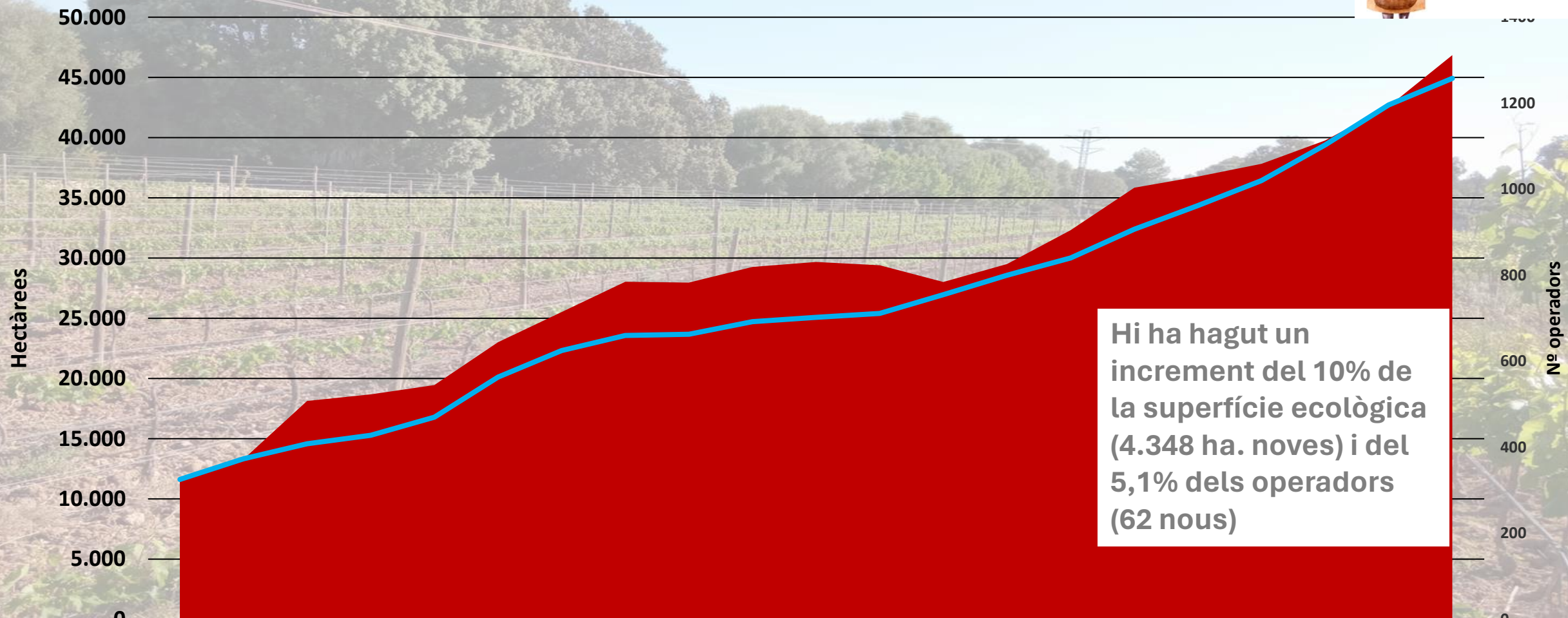


**Conselleria d'Agricultura,
Pesca i Medi Natural**
Fons de Garantia Agrària i Pesquera



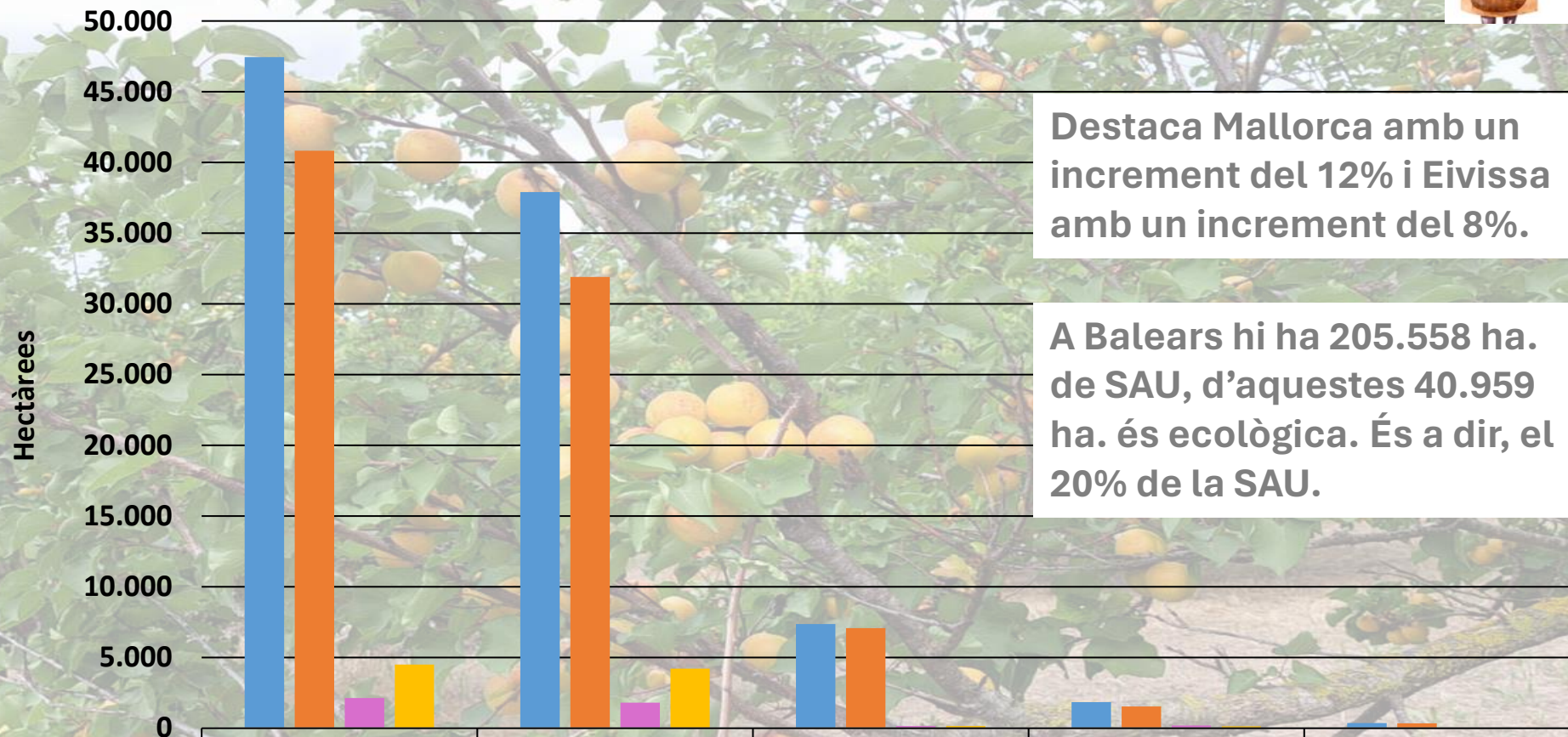
**Fons Europeu Agrícola de
Desenvolupament Rural:**
Europa inverteix en les zones rurals

Evolució de la producció agrària ecològica a les Illes Balears 2003-2023



| | 2003 | 2004 | 2005 | 2006 | 2007 | 2008 | 2009 | 2010 | 2011 | 2012 | 2013 | 2014 | 2015 | 2016 | 2017 | 2018 | 2019 | 2020 | 2021 | 2022 | 2023 |
|---|--------|--------|--------|--------|--------|--------|--------|--------|--------|--------|--------|--------|--------|--------|--------|--------|--------|--------|--------|--------|--------|
| ■ Hectàrees | 11.777 | 13.295 | 18.127 | 18.670 | 19.450 | 23.008 | 25.508 | 28.028 | 27.954 | 29.256 | 29.677 | 29.391 | 28.017 | 29.502 | 32.318 | 35.848 | 36.767 | 37.825 | 39.768 | 42.609 | 46.846 |
| — Operadors | 325 | 373 | 408 | 428 | 470 | 563 | 625 | 660 | 663 | 692 | 702 | 711 | 755 | 800 | 840 | 907 | 962 | 1020 | 1103 | 1196 | 1258 |

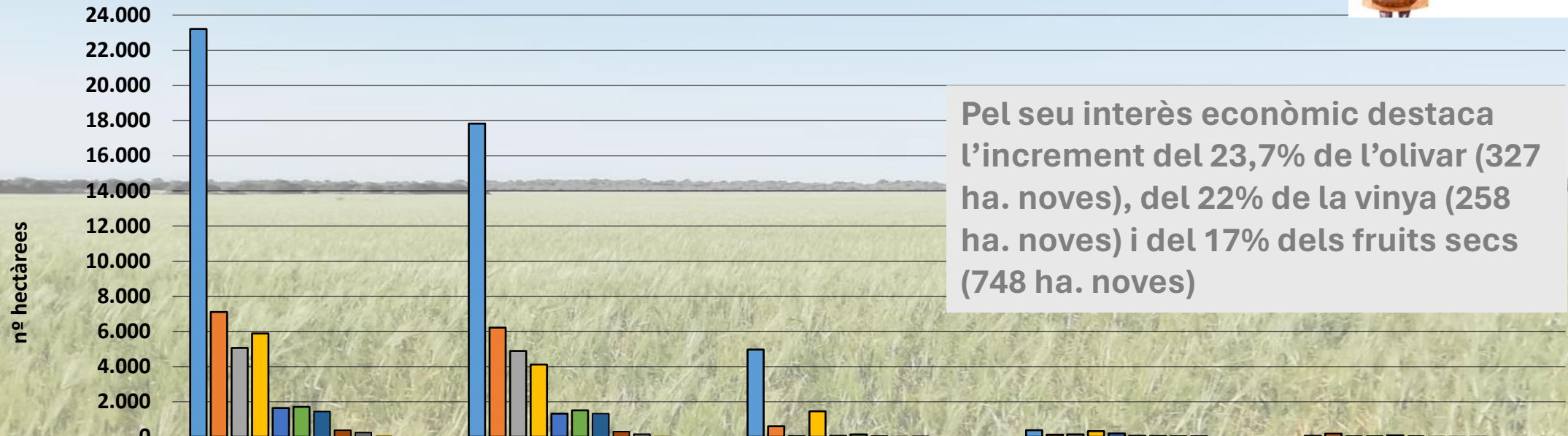
Superfície agrària ecològica per tipus d'aval i per illa. Illes Balears 2023



| | Illes Balears | Mallorca | Menorca | Eivissa | Formentera |
|----------------------------|---------------|----------|---------|---------|------------|
| ■ TOTAL | 47.445 | 37.906 | 7.357 | 1.832 | 350 |
| ■ Agricultura Ecològica | 40.825 | 31.907 | 7.061 | 1.525 | 332 |
| ■ En Reconversió | 2.131 | 1.799 | 153 | 178 | 1 |
| ■ Primer Any en Pràctiques | 4.489 | 4.200 | 143 | 129 | 17 |



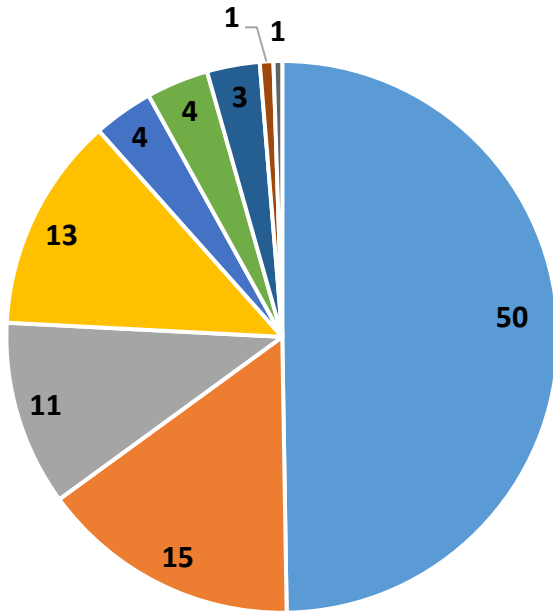
Superfície agrària ecològica per tipus de cultiu a les Illes Balears 2023



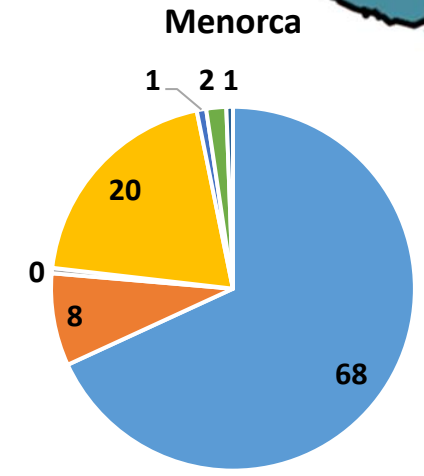
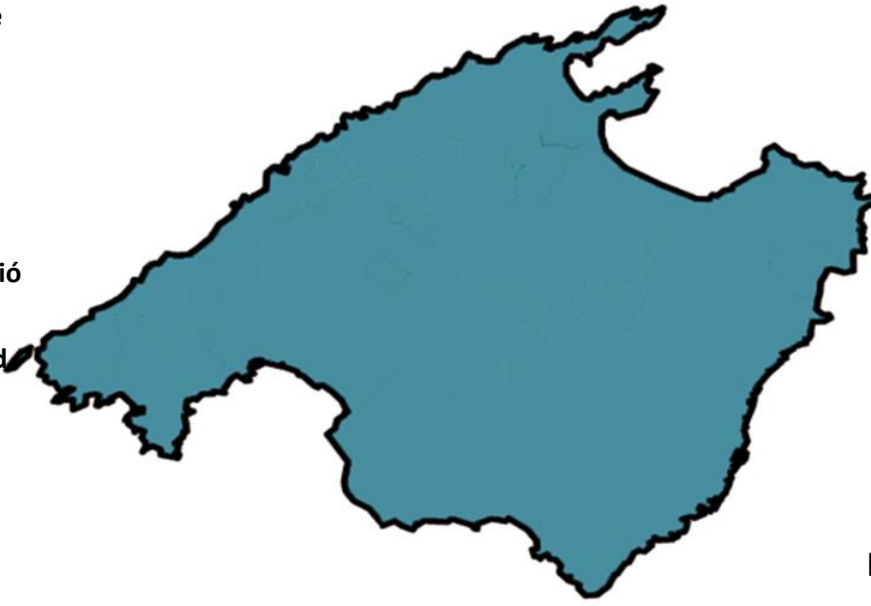
Pel seu interès econòmic destaca l'increment del 23,7% de l'olivar (327 ha. noves), del 22% de la vinya (258 ha. noves) i del 17% dels fruits secs (748 ha. noves)

| | Illes Balears | Mallorca | Menorca | Eivissa | Formentera |
|-----------------------------------|---------------|----------|---------|---------|------------|
| ■ Pastures i farratge | 23224 | 17832 | 4962 | 378 | 52 |
| ■ Cereals i lleguminoses | 7112 | 6222 | 599 | 116 | 175 |
| □ Fruits secs | 5060 | 4885 | 35 | 139 | 1 |
| ■ Boscos i recol·lecció silvestre | 5887 | 4114 | 1454 | 319 | 0 |
| ■ Guaret i adob verd | 1645 | 1316 | 61 | 188 | 80 |
| ■ Olivar | 1703 | 1505 | 129 | 61 | 8 |
| ■ Vinya | 1444 | 1323 | 43 | 62 | 16 |
| ■ Fruïters | 370 | 299 | 19 | 47 | 6 |
| ■ Hortalissa i tubercles | 239 | 155 | 25 | 48 | 11 |
| ■ Cítrics | 90 | 70 | 1 | 19 | 1 |
| ■ Aromàtiques i medicinals | 44 | 18 | 20 | 5 | 1 |
| ■ Planters | 4 | 2 | 1 | 1 | 0 |

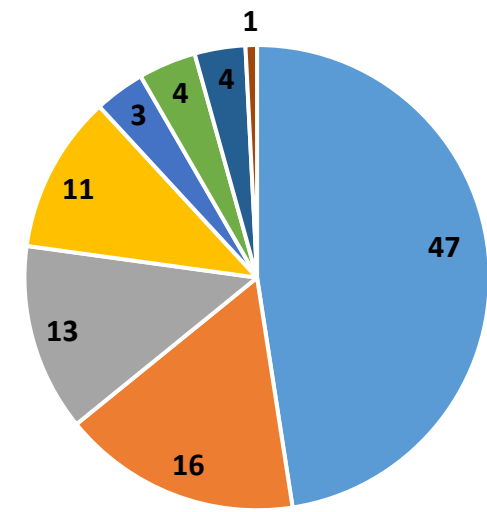
Proporció (%) dels principals cultius ecològics a les Illes Balears, 2023



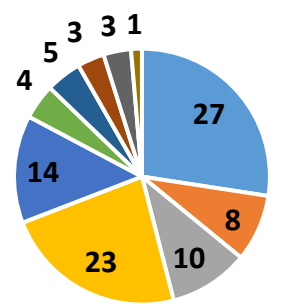
- Pastures i farratge
- Cereals i lleguminoses
- Fruits secs
- Bosc i recol·lecció silvestre
- Guaret i adob verd
- Olivar
- Vinya
- Fruiters
- Hortalissa i tubercles



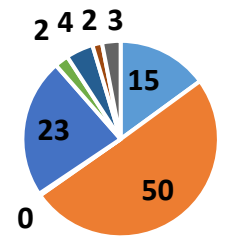
Mallorca



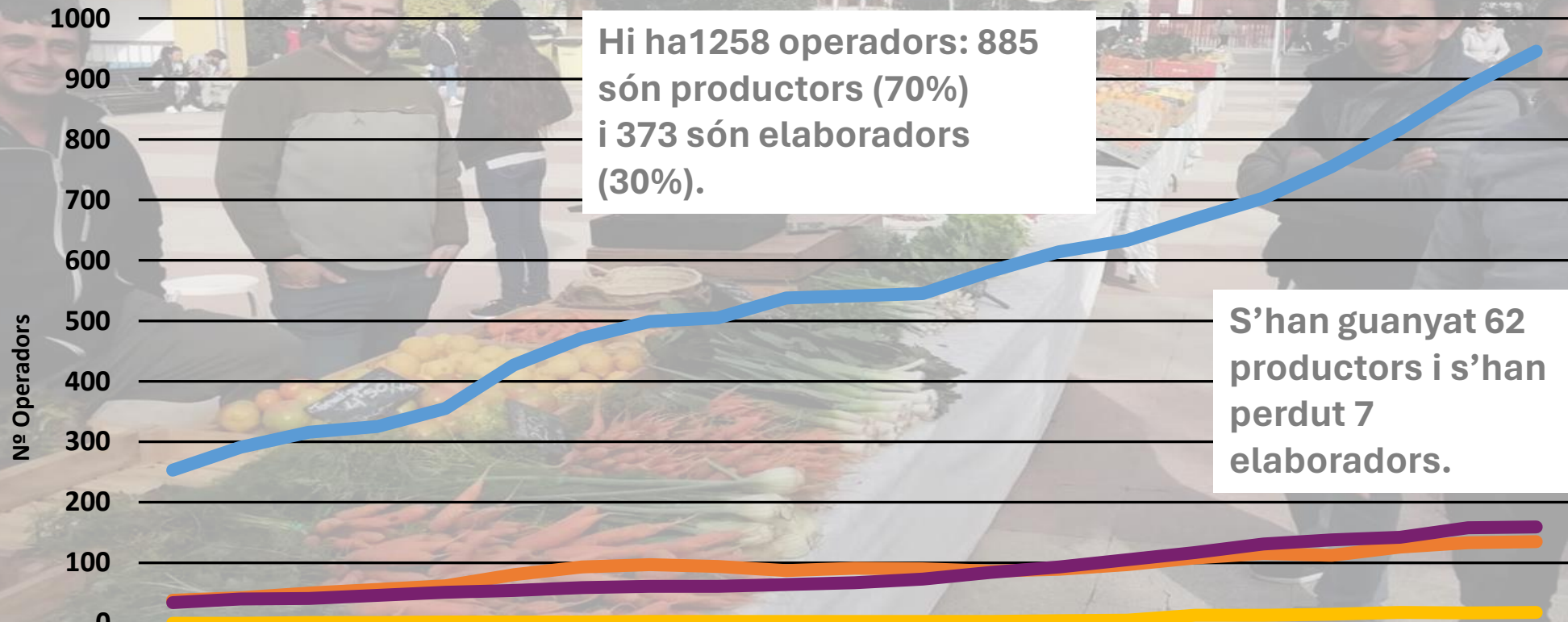
Eivissa



Formentera



Evolució dels operadors ecològics, Illes Balears 2003-2023



| | 2003 | 2004 | 2005 | 2006 | 2007 | 2008 | 2009 | 2010 | 2011 | 2012 | 2013 | 2014 | 2015 | 2016 | 2017 | 2018 | 2019 | 2020 | 2021 | 2022 | 2023 |
|------------|------|------|------|------|------|------|------|------|------|------|------|------|------|------|------|------|------|------|------|------|------|
| Mallorca | 253 | 291 | 316 | 325 | 355 | 427 | 471 | 499 | 505 | 538 | 541 | 545 | 582 | 614 | 633 | 669 | 703 | 755 | 817 | 888 | 946 |
| Menorca | 38 | 42 | 50 | 56 | 62 | 80 | 93 | 97 | 94 | 87 | 91 | 90 | 86 | 89 | 97 | 108 | 115 | 112 | 126 | 133 | 135 |
| Eivissa | 34 | 40 | 41 | 46 | 51 | 54 | 59 | 61 | 61 | 64 | 67 | 73 | 84 | 93 | 105 | 117 | 131 | 138 | 142 | 158 | 159 |
| Formentera | 0 | 0 | 1 | 1 | 2 | 2 | 2 | 3 | 3 | 3 | 3 | 3 | 3 | 4 | 5 | 13 | 13 | 15 | 18 | 17 | 18 |

Explotacions ramaderes ecològiques, Illes Balears 2023

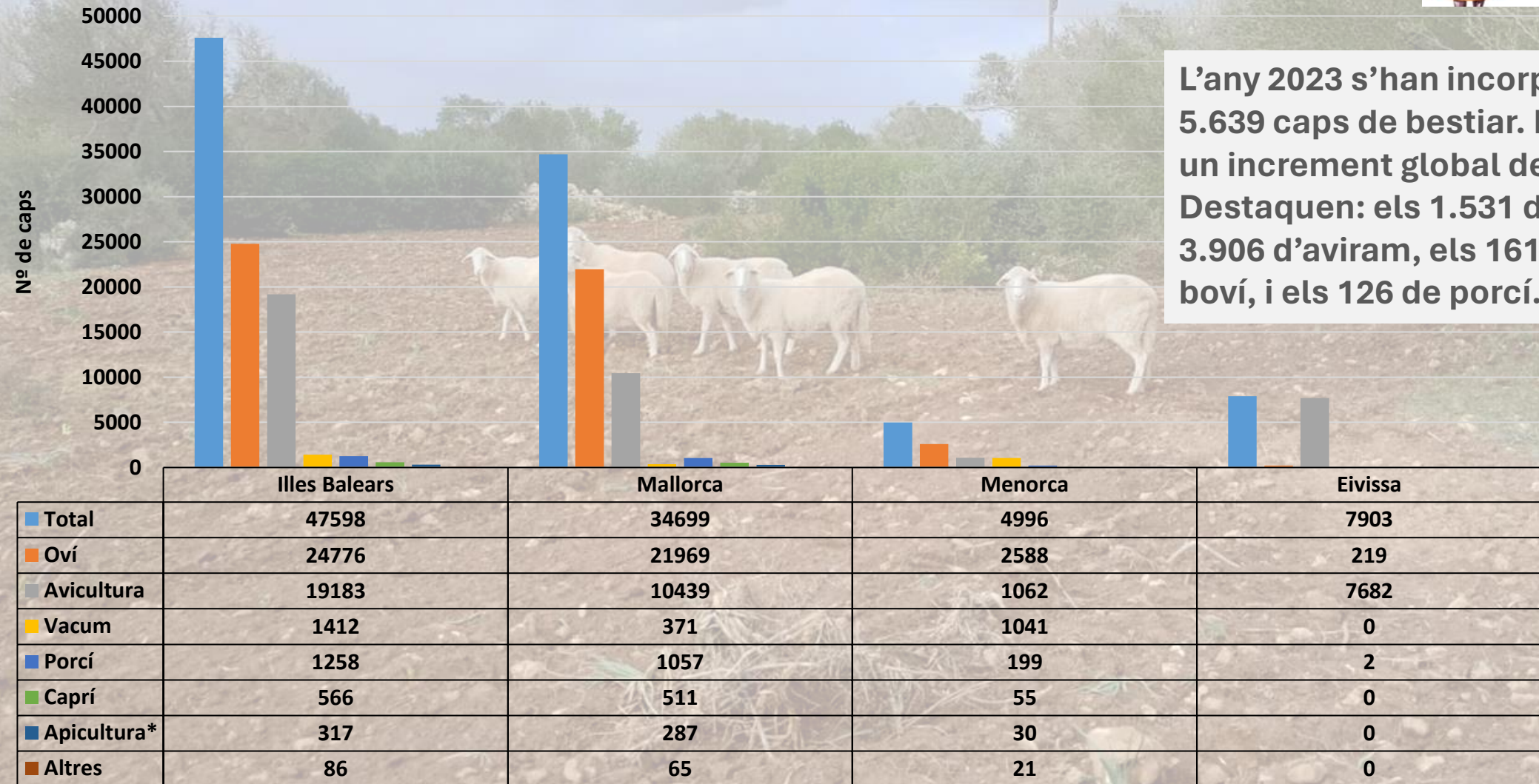


Mallorca n'ha guanyat 6 i Eivissa n'ha perdut 1

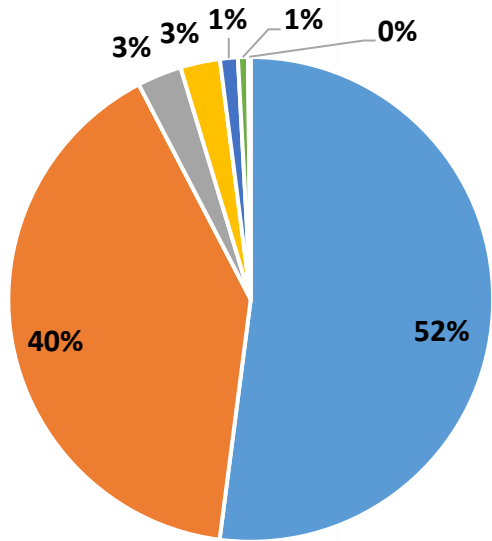


| | Illes Balears | Mallorca | Menorca | Eivissa |
|------------|---------------|----------|---------|---------|
| Total | 321 | 217 | 91 | 13 |
| Oví | 158 | 133 | 22 | 3 |
| Avicultura | 56 | 26 | 21 | 9 |
| Vacum | 56 | 22 | 34 | 0 |
| Porcí | 26 | 17 | 8 | 1 |
| Caprí | 10 | 8 | 2 | 0 |
| Apicultura | 9 | 7 | 2 | 0 |
| Altres | 7 | 4 | 2 | 1 |

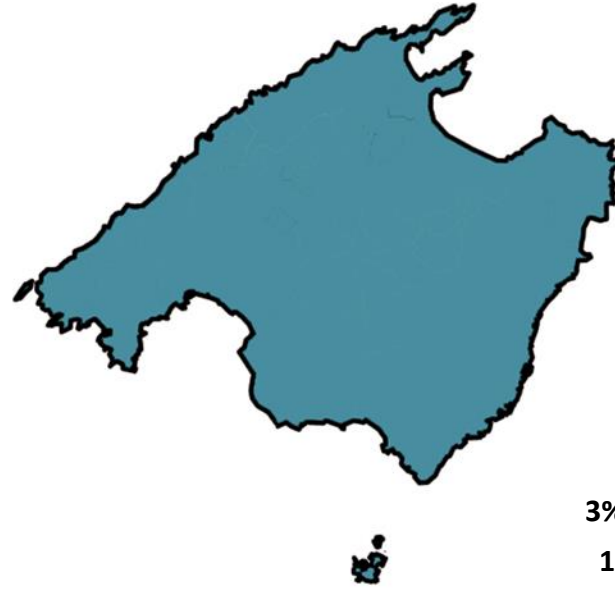
Caps de bestiar ecològic a les illes Balears 2023



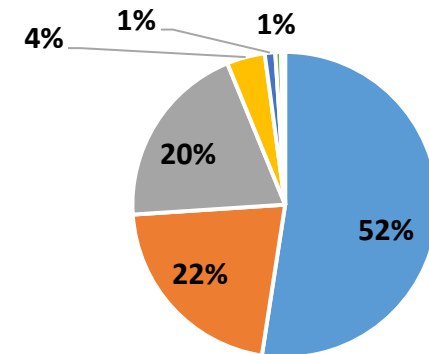
Proporció (%) per tipus de caps de bestiar ecològic. Illes Balears 2023



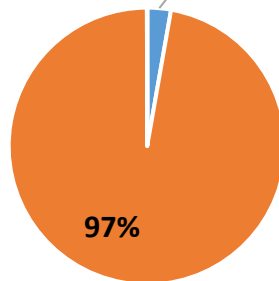
- Oví
- Avicultura
- Vacum
- Porcí
- Caprí
- Apicultura (caseres)
- Altres



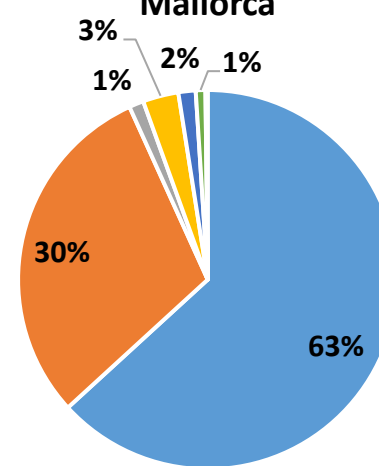
Menorca



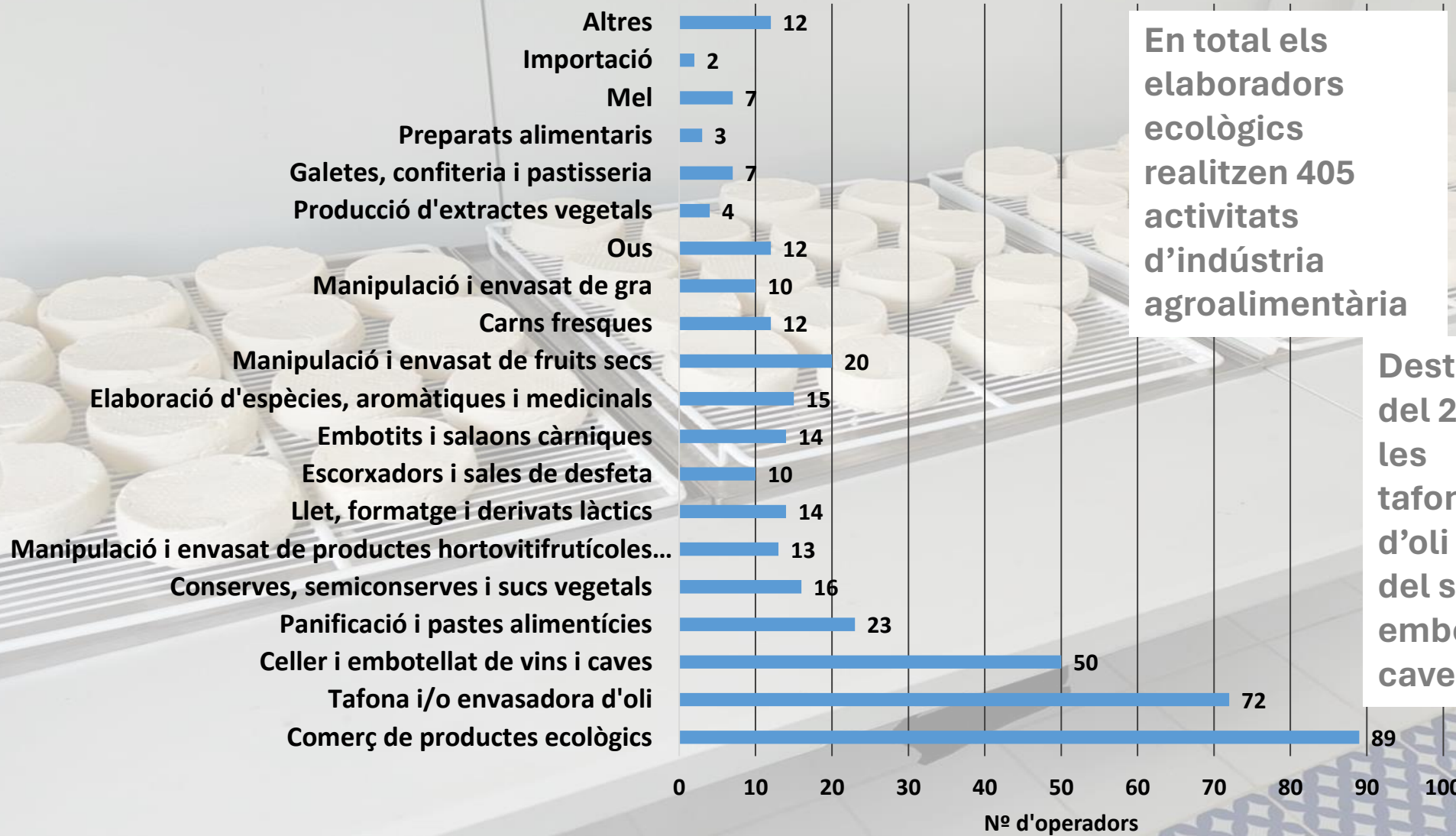
Eivissa



Mallorca



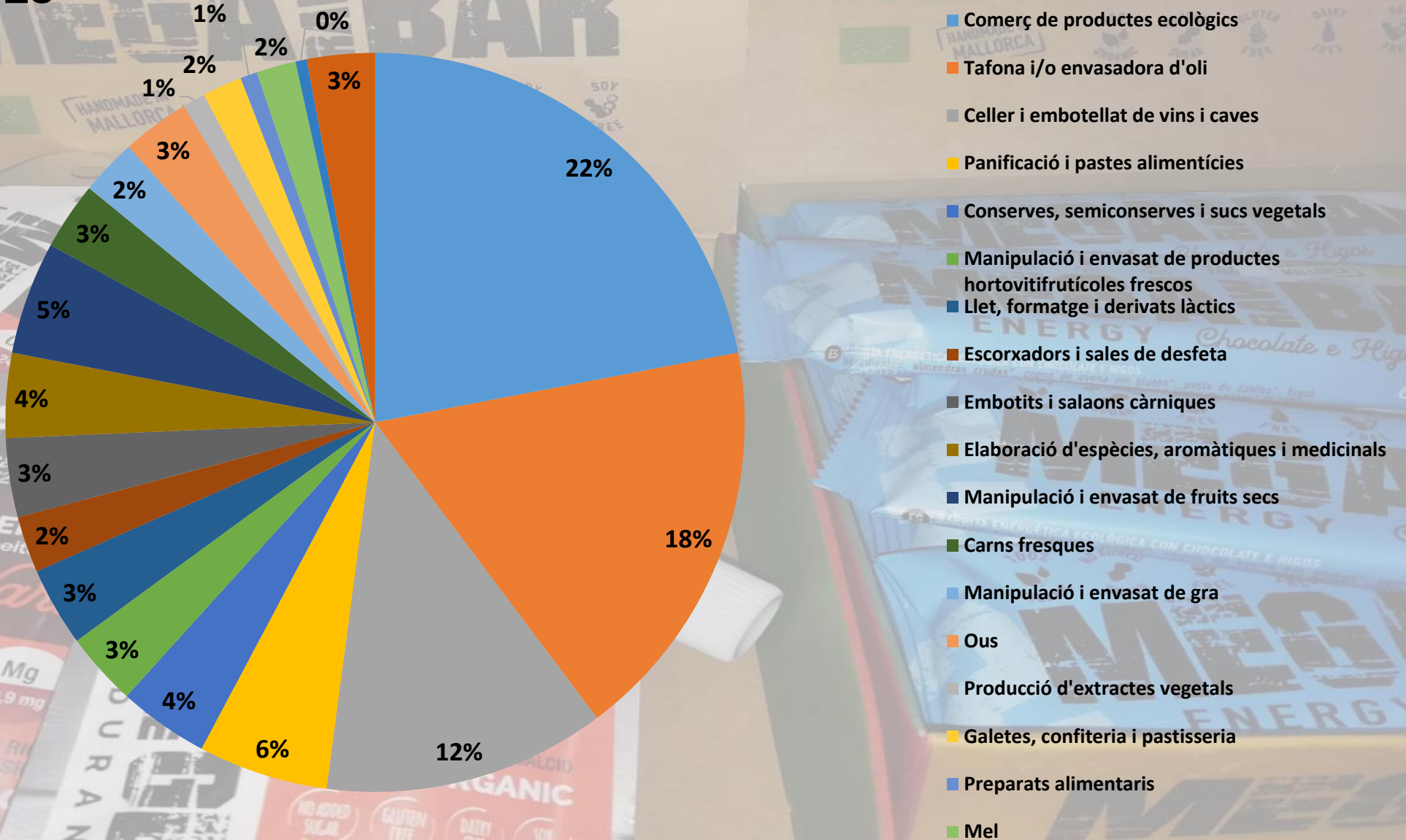
Indústria agroalimentària ecològica, Illes Balears 2023



En total els elaboradors ecològics realitzen 405 activitats d'indústria agroalimentària

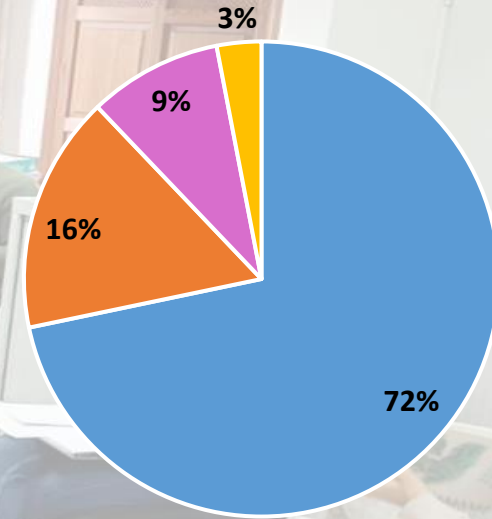
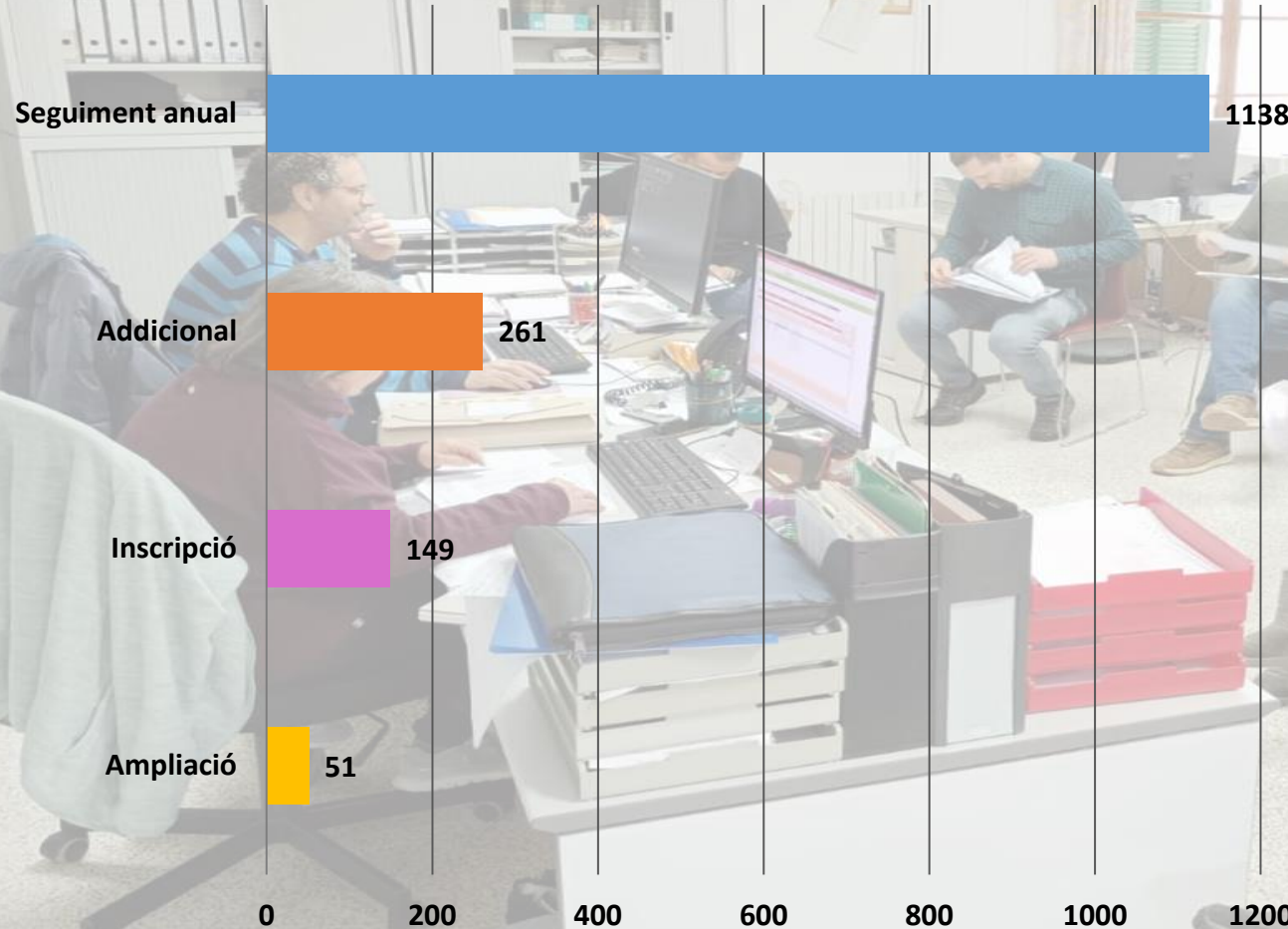
Destaca l'increment del 29% del sector de les tafones/envasadores d'oli d'oliva i de l'11% del sector dels cellers i embotellat de vins i caves

Importància (%) de la indústria agroalimentària ecològica per activitats, Illes Balears 2023





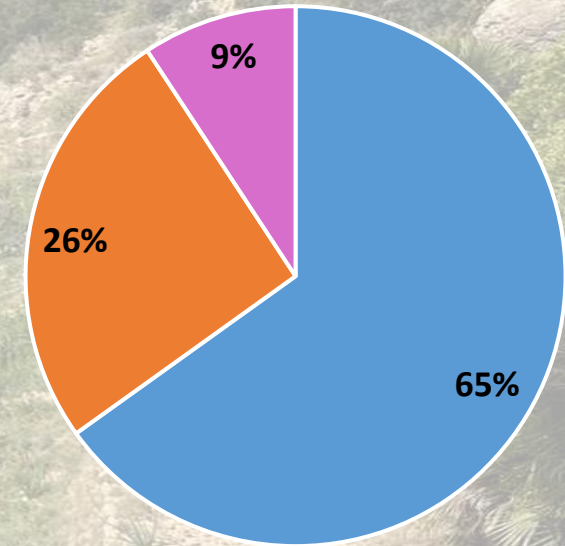
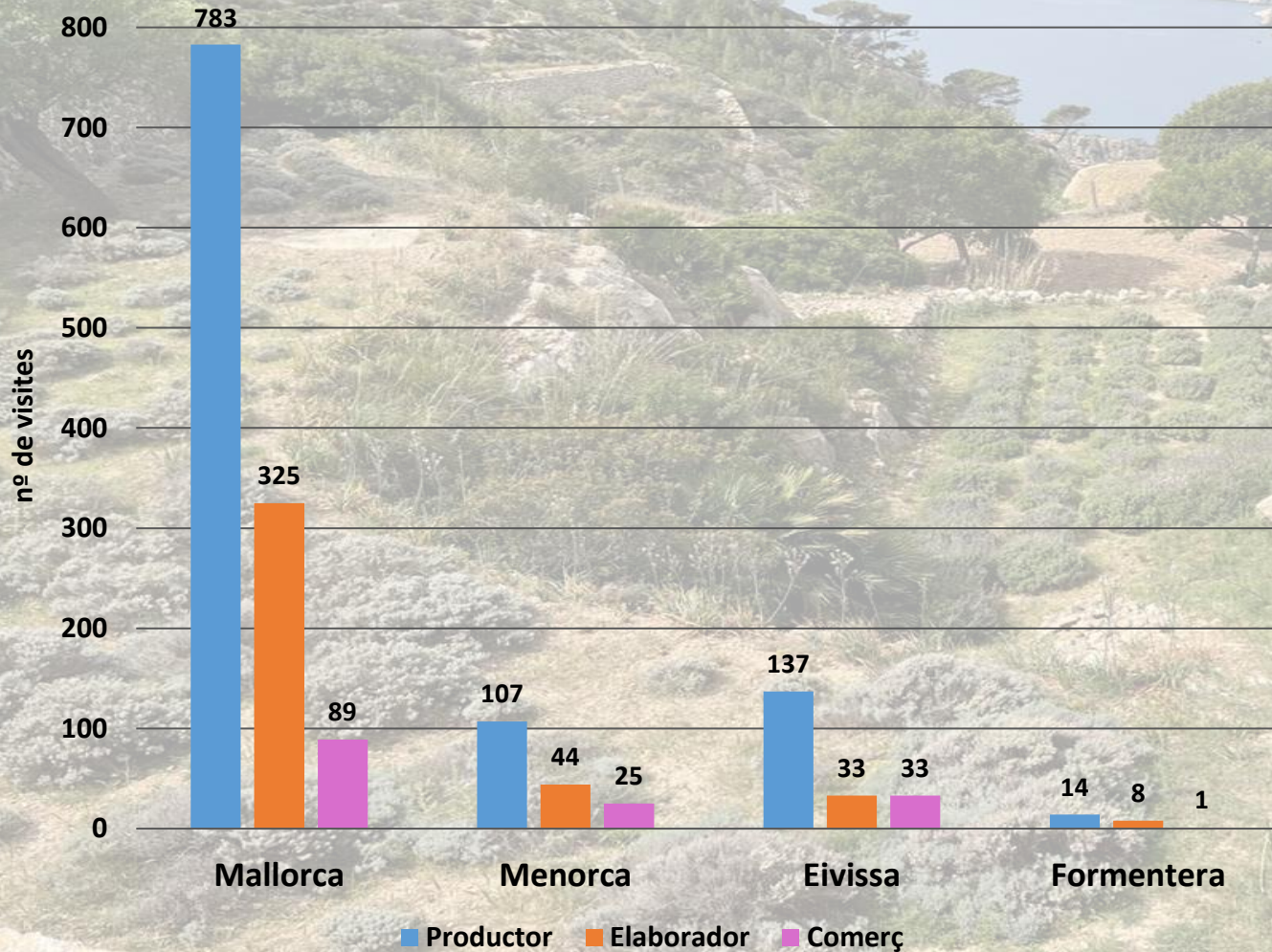
Visites realitzades segons el motiu, Illes Balears 2023



En total s'han realitzat 1.599 visites

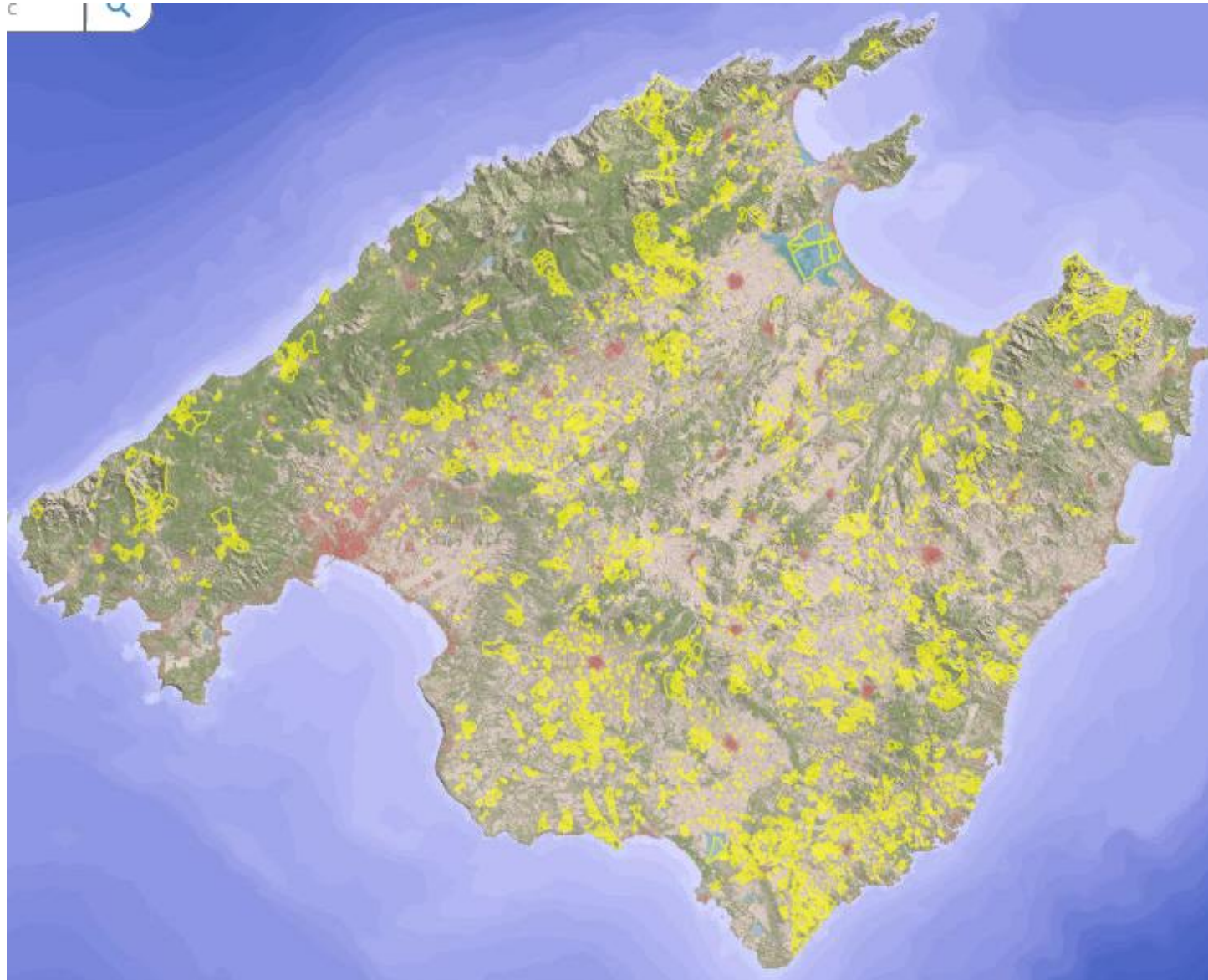


Visites realitzades per tipus d'operador, Illes Balears 2023



En total s'han realitzat
1.599 visites

Distribució de les parcel·les agrícoles inscrites al CBPAE, Mallorca 2023



- 37.762 ha. de superfície agrària ecològica
- 946 operadors ecològics (672 productors i 274 elaboradors)
- 34.699 caps de ramat ecològic



Distribució de les parcel·les agrícoles inscrites al CBPAE, Menorca 2023



- 7.348 ha. de superfície agrària ecològica
- 135 operadors ecològics (86 productors i 49 elaboradors)
- 4.996 caps de ramat ecològic

 **1994-2024**
Consell Balear de la
Producció Agrària
Ecològica

**30**
anys



Distribució de les parcel·les agrícoles inscrites al CBPAE, Eivissa 2023



- 1.385 ha. de superfície agrària ecològica
- 159 operadors ecològics (115 productors i 44 elaboradors)
- 7.903 caps de ramat ecològic



Distribució de les parcel·les agrícoles inscrites al CBPAE, Formentera 2023



- 350 ha. de superfície agrària ecològica
- 18 operadors ecològics (12 productors i 6 elaboradors)
- Vi, oli, farina i hortícoles





1994-2024

**Consell Balear de la
Producció Agrària
Ecològica**

